

R&Search

알앤써치 바로미터 3월 5주차
(2017.3.29.)

알앤써치

- I. 조사개요
- II. 주요조사결과
 - 1. 차기 대권 후보 지지율
 - 2. 정당 지지율
 - 3. 자유한국당 적합 대선후보
 - 4. 자유한국당 당원여부
- III. 통계표

I. 조사개요

1. 조사 명	R & Search 바로미터 3월5주차 (2017년 3월 29일 발표)
2. 조사 기간	▶ 2017년 3월27일-28일 (2일간)
3. 조사 방법	▶ 구조화된 설문지를 이용한 무선(100%)RDD 자동응답
4. 조사 대상	▶ 전국 19세 이상 성인 남녀
5. 표본 크기	▶ 1,080명
6. 표본 추출	▶ 성, 연령, 지역별 인구 비례 할당 추출
7. 표본 오차	▶ 95% 신뢰수준 $\pm 3.0\%p$
8. 응답 율	▶ 3.8%
9. 조사기관/의뢰처	▶ (주)알앤써치 / (주)데일리안
10. 통계보정	▶ 성별, 연령별, 지역별 가중 값 부여(2016년 7월말 행정자치부 발표 주민등록 인구 기준)

R&Search

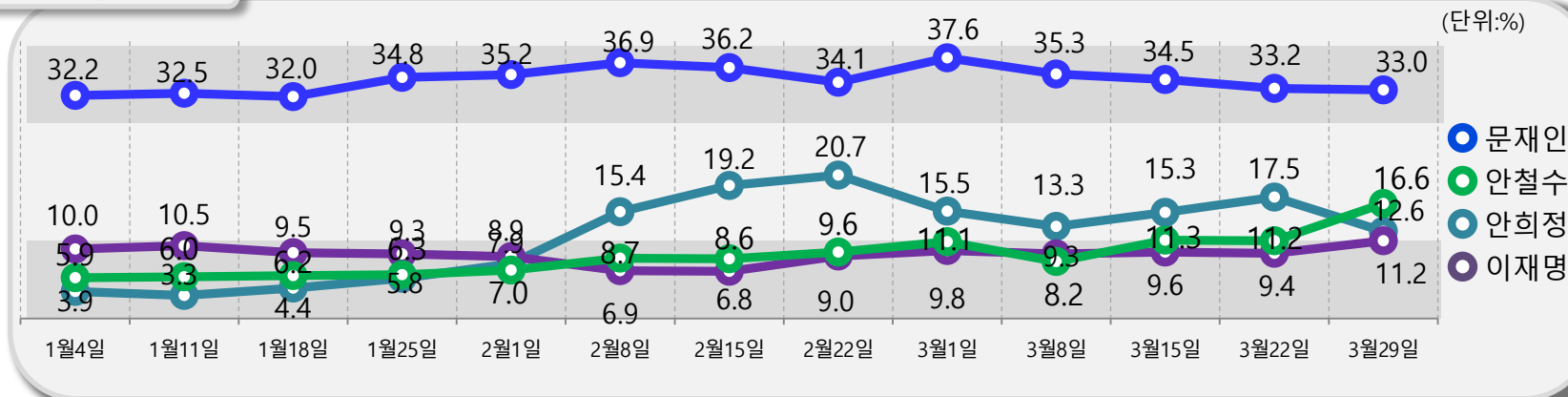
연구개발

II. 주요 조사 결과

차기 대선 후보 지지율


문재인 후보지지율이 전주대비 0.3%p 하락한 33.0%로 지난주 대비 변화가 없는 반면 안희정후보 지지율은 4.9%p급락한 반면, 안철수 후보 지지율은 5.4%p 급등함. 바른정당 지지층에서 안철수후보 지지율은 급등한 반면, 안희정후보 지지율은 급락함. But, 문 후보는 바로미터 조사상 최초로 2주연속 전연령대에서 1위를 기록함과 동시에 전 지역에서 1위를 기록함. 이재명 시장은 20대와 30대에서 지지율이 급등하면서 10주만에 지지율 10%선을 회복함. 특히, 더민주 지지층에서는 문재인(60.2%) 후보 뒤를 이어서 2위(15.9%)을 기록함.

상위권(10%이상)



중위권의 홍준표후보(7.8%)와 김진태후보(6.1%)간의 지지율은 전주대비 별 변화가 없는 것으로 조사되었으나, 자유한국당지지층에서는 홍 후보가 (42.4%) 오차범위내인 5%p 차로 김후보(37.4%)를 리드하고 있는 것으로 조사됨. TK에서는 양후보의 격차는 2.0%p 차에 불과한 것으로 조사되었지만, PK에서는 홍후보(17.5%)가 10.8%p 차로 김후보(6.7%)를 앞서는 것으로 조사됨.

중위권(10-5%)

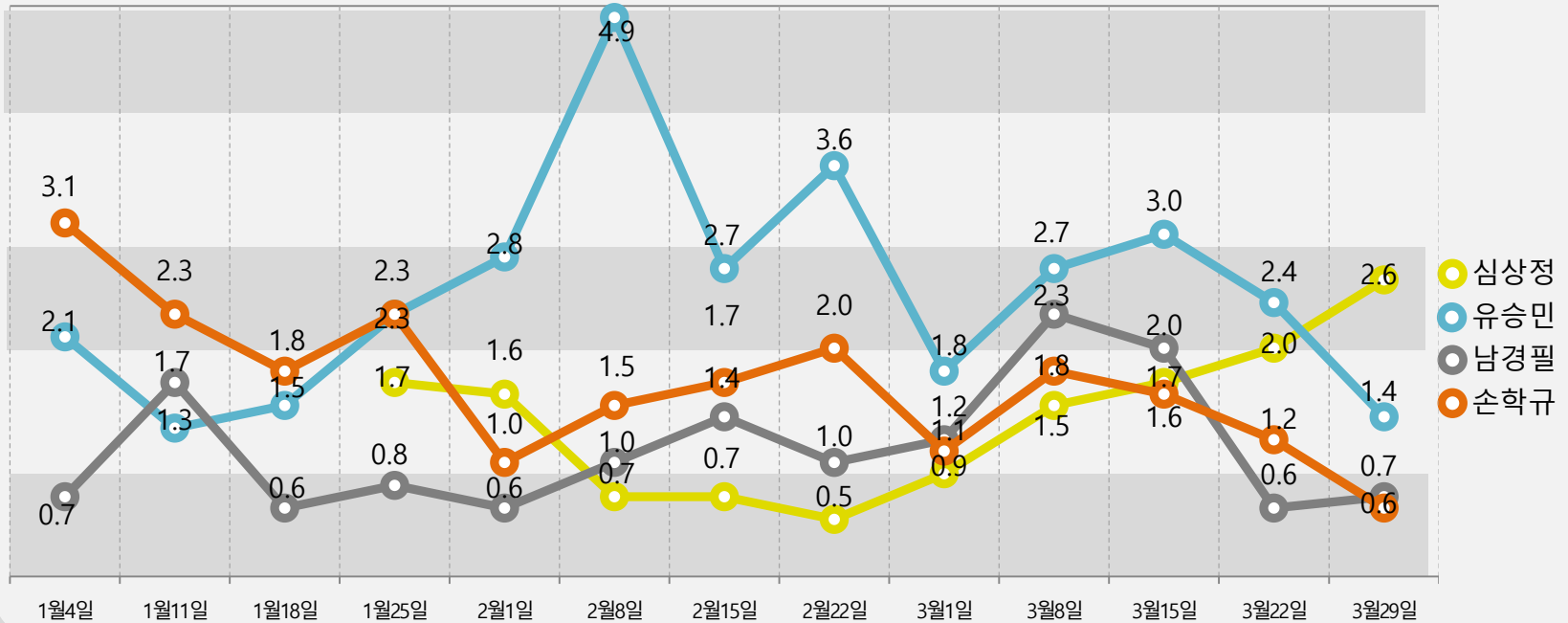


차기 대선 후보 지지율

하위권주자들의 지지율은 여전히 정체내지 답보상태를 보이며, 특히 바른 정당 소속 대선주자들의 지지율은 바닥권으로 재 추락하면서 심상정후보가 하위권 선두로 올라섬.
 심상정 2.0% > 유승민 1.4% > 남경필 0.7% > 손학규 0.6% 순임.

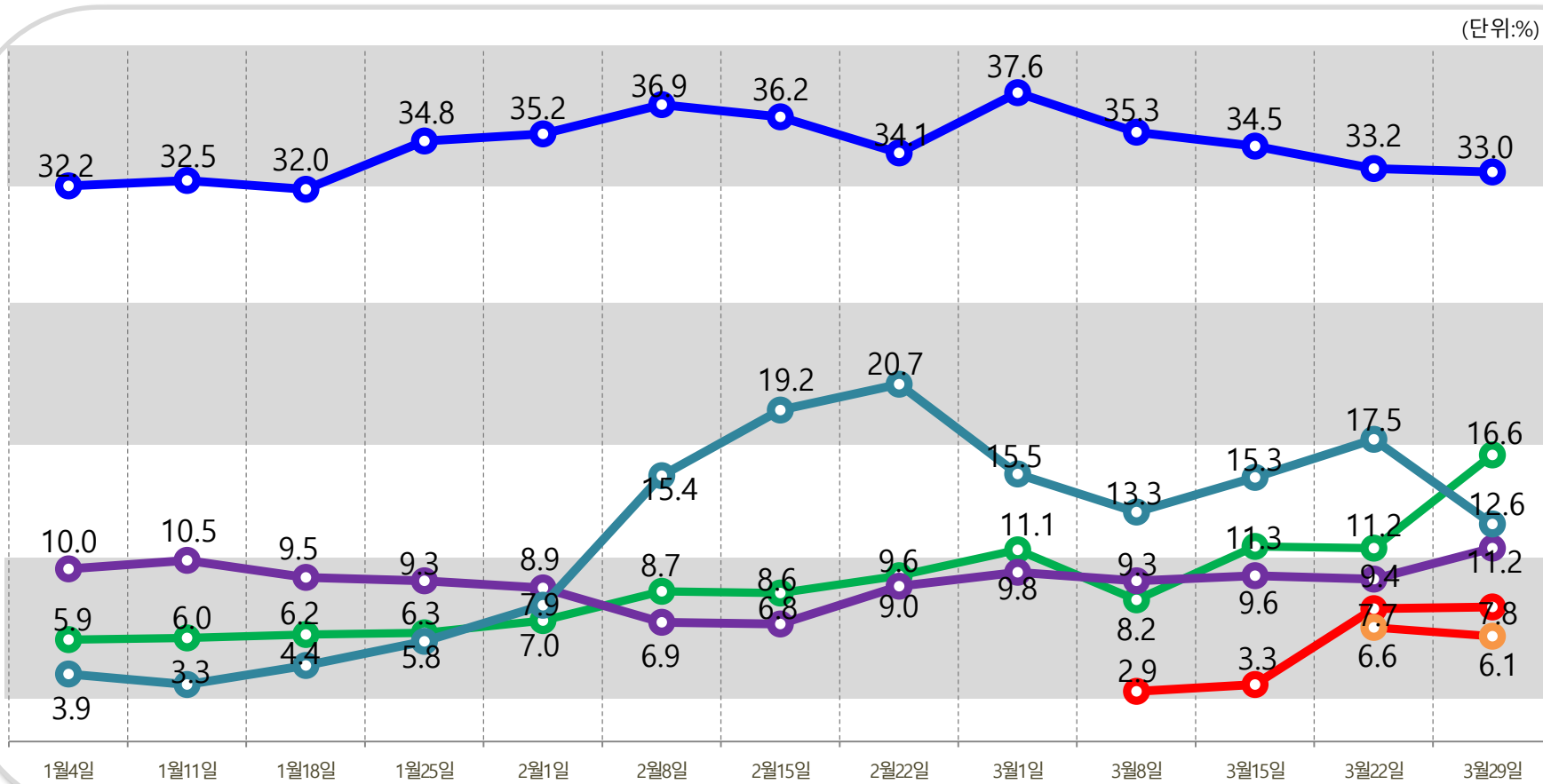
하위권 (5%미만)

(단위:%)



BIG 6 차기 대선 후보 지지율

문재인 33.0% > 안철수 16.6% > 안희정 12.6% > 이재명 11.2% > 홍준표 7.8% > 김진태 6.1% 순으로 조사됨.
 호남경선 이후 안철수 후보가 안희정 후보를 3위로 밀어내고 2위로 올라섬.
 안희정 후보 지지층이 안철수 후보로 이동하는 경향성을 보임. (60대 이상, 바른정당 지지층)
 이재명 후보는 20-30대에서 2위로 올라섬,
 안철수 후보는 60세 이상에서 지지율이 8.6%p 급등한 반면, 안희정 후보는 6.1%p 하락함.
 호남에서는 문재인 45.9% > 안철수 27.7% > 안희정 10.6%
 충청에서는 문재인 33.1% > 안희정 24.3% > 안철수 13.4% > 이재명 7.8%
 더민주 층에서는 문재인 60.2% > 이재명 15.9% > 안희정 12.4%. 안철수 6.7% 순으로 조사됨.



문재인



안철수



안희정



이재명



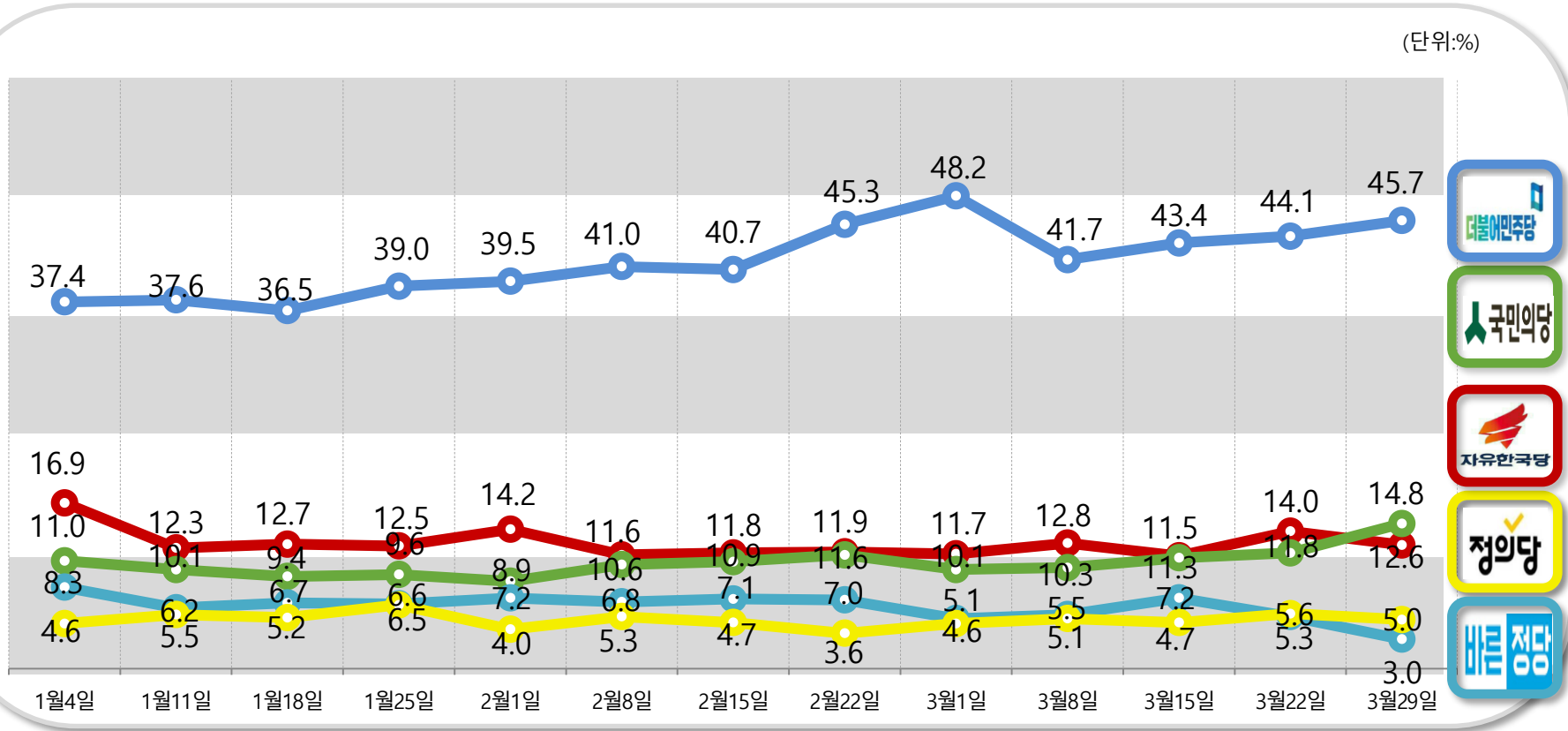
홍준표



김진태

정당 지지도

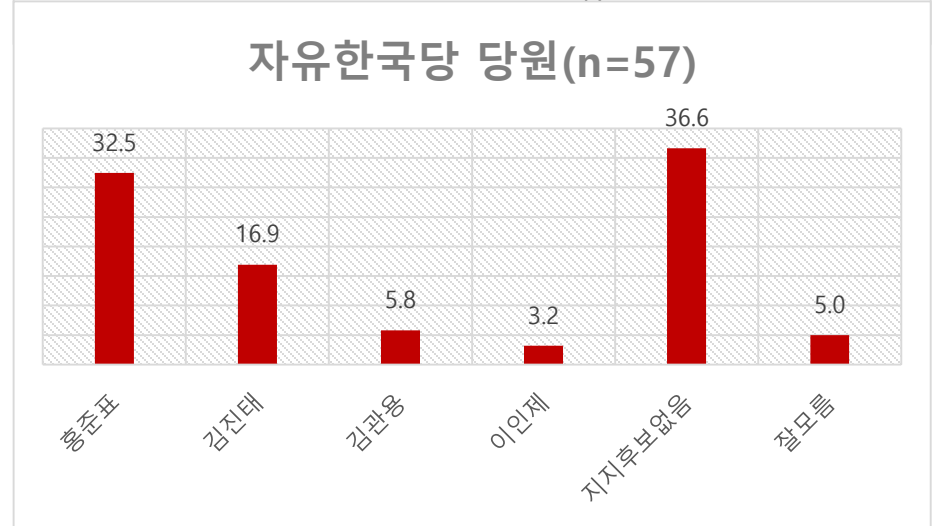
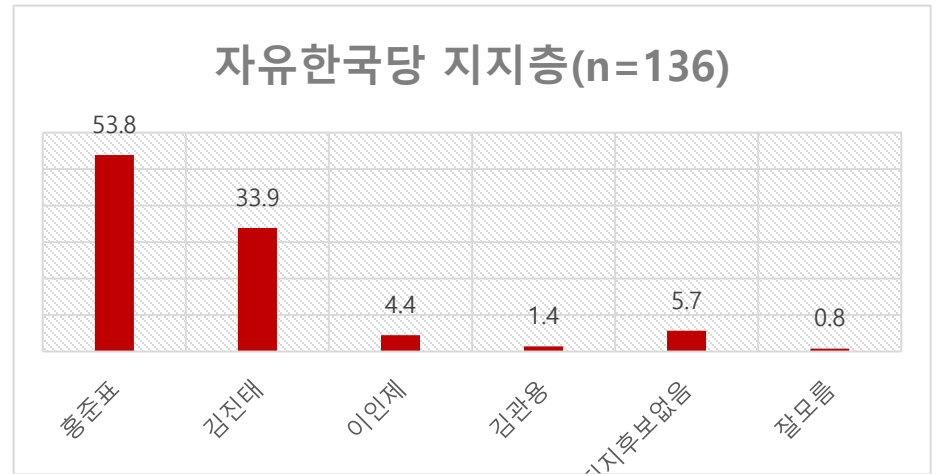
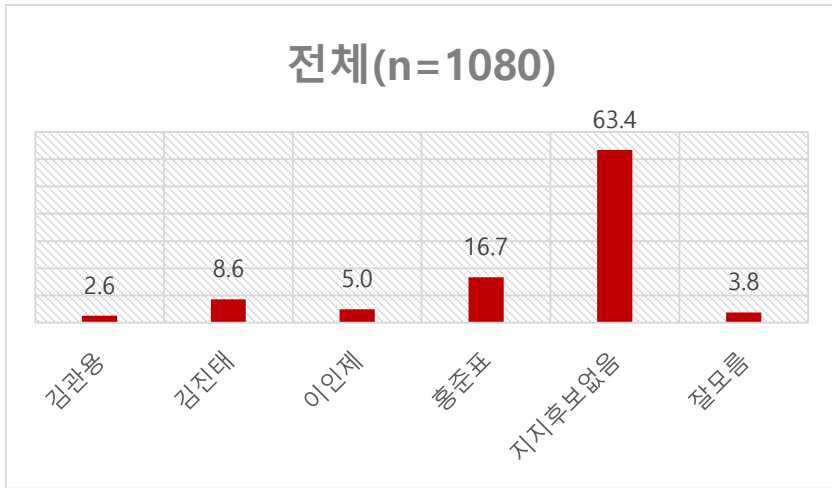
더불어 민주당 45.7% > 국민의당 14.8% > 자유한국당 12.6% > 정의당 5.0% > 바른정당 3.0% 순으로 조사됨.
 국민의당 지지율은 3.0%p 상승하여 정당지지율 2위로 올라섬.
 60세이상에서 국민의당 지지율은 20.6%로 전주대비 6.1%p 상승함.
 더민주는 전 연령층과 전 지역에서 1위를 기록함.
 호남에서 민주당 지지율이 전주대비 8.1%p 상승한 62.4%로 최고치를 기록함.



-
-
-
-
-

자유한국당 적합 대선후보

전체적으로는 적합 후보가 없다는 응답이 63.4%로 조사되었으며, 홍준표 16.7% > 김진태 8.6% > 이인제 5.0% > 김관용 2.6% 순으로 조사됨.
 자유한국당 지지층에서는 홍준표 53.8% > 김진태 33.9% 순으로 홍 후보 지지율이 과반이 넘는 것으로 조사되었으나,
 당원이라고 응답한 응답층에서는 10명중 3명은 적합한 후보가 없다고 응답함.
 홍준표 32.5% > 김진태 16.9% > 김관용 5.8% > 이인제 3.2% 순으로 조사됨.



R&Search

연구개발

III. 통계표

응답자 특성

		조사완료		목표할당		가중값배율
		사례수	비율	사례수	비율	
(응답자의 수)		1080	100	1080	100	1.00
연령	19세이상20대	129	11.9	191	17.7	1.48
	30대	164	15.2	195	18.1	1.19
	40대	230	21.3	226	20.9	0.98
	50대	262	24.3	214	19.8	0.82
	60세이상	295	27.3	254	23.5	0.86
성	남성	709	65.6	535	49.5	0.75
	여성	371	34.4	545	50.5	1.47
지역	서울	248	23.0	213	19.7	0.86
	경기/인천	284	26.3	320	29.6	1.13
	대전/충청/세종	124	11.5	112	10.4	0.90
	강원/제주	47	4.4	46	4.2	0.98
	부산/울산/경남	158	14.6	170	15.7	1.06
	대구/경북	107	9.9	110	10.2	1.03
	전남/광주/전북	112	10.4	109	10.1	0.97

Q1. 선생님께서는 다음 불러드리는 10명의 정치인 중에 차기 대통령으로 가장 적합하다고 생각되시는 정치인이 있다면, 한사람만 선택해 주십시오.

		조사 완료 사례수	목표 할당 사례수	차기대선후보											
				김진태	남경필	문재인	손학규	심상정	안철수	안희정	유승민	이재명	홍준표	지지후 보없음	잘모름
				%	%	%	%	%	%	%	%	%	%	%	%
전체		1080	1080	6.1	0.7	33.0	0.6	2.6	16.6	12.6	1.4	11.2	7.8	5.9	1.4
연령	19세이상20대	129	191	6.4	-	29.5	-	9.3	17.9	9.8	1.3	21.2	-	2.8	1.8
	30대	164	195	2.1	1.5	45.7	-	4.0	10.5	9.9	1.5	15.7	2.3	6.2	0.8
	40대	230	226	7.3	-	40.0	0.7	0.3	14.2	13.5	1.8	12.9	4.2	4.2	0.8
	50대	262	214	7.3	2.0	28.8	1.3	0.8	16.9	18.3	1.4	6.4	8.9	7.5	0.5
	60세이상	295	254	6.9	0.3	23.3	0.8	0.2	22.3	11.3	1.3	2.6	20.1	8.1	2.8
성	남성	709	535	6.0	0.6	33.4	0.8	1.4	17.3	12.8	1.4	12.9	8.4	2.8	2.0
	여성	371	545	6.2	0.8	32.7	0.4	3.8	16.0	12.4	1.5	9.5	7.1	8.9	0.8
지역	서울	248	213	7.7	1.0	32.9	0.7	3.0	19.7	10.4	2.3	8.9	5.9	4.9	2.7
	경기/인천	284	320	6.2	0.2	34.4	0.5	1.3	18.8	11.7	1.5	13.5	6.0	4.9	1.1
	대전/충청/세종	124	112	3.3	3.9	33.1	-	1.5	13.4	24.3	0.5	7.8	4.8	5.6	1.8
	강원/제주	47	46	4.6	-	29.0	3.4	2.4	13.3	16.9	2.1	13.2	5.5	8.3	1.3
	부산/울산/경남	158	170	6.7	-	30.1	0.8	5.6	8.9	8.4	1.4	13.4	17.5	7.0	0.2
	대구/경북	107	110	10.7	0.4	22.8	-	2.5	9.9	14.4	1.9	10.7	12.7	12.6	1.4
	전남/광주/전북	112	109	0.5	-	45.9	0.4	2.6	27.7	10.6	-	8.7	0.4	1.8	1.4
	더불어민주당	464	494	0.1	0.4	60.2	-	2.6	6.7	12.4	-	15.9	-	0.6	1.2
지지정당	자유한국당	156	136	37.4	0.4	0.5	0.5	-	3.3	5.9	1.4	-	42.4	7.4	0.9
	국민의당	172	160	2.7	0.9	9.2	0.7	0.9	62.3	11.4	2.0	2.8	3.0	3.7	0.3
	바른정당	37	33	-	6.9	9.9	4.0	-	25.8	12.4	14.6	8.8	4.5	6.3	6.9
	정의당	51	54	3.5	-	34.2	1.8	17.3	4.1	7.1	2.1	24.3	1.2	3.2	1.2
	기타정당	24	23	5.3	6.5	16.8	-	9.2	20.5	18.1	6.6	-	9.4	7.6	-
	지지정당없음	148	152	3.0	-	11.7	0.6	1.5	12.1	20.2	2.0	13.1	7.9	24.6	3.2
	잘모름	28	28	9.4	-	2.5	5.1	-	28.6	21.6	-	6.4	18.7	7.6	-

Q2. 선생님께서 현재 지지하고 있는 정당은 어디이십니까?
정당호명은 로테이션입니다.

		조사완료 사례수	목표할당 사례수	지지정당							
				더불어 민주당	자유 한국당	국민의당	바른정당	정의당	기타정당	지지정당 없음	잘모름
				%	%	%	%	%	%	%	%
전체		1080	1080	45.7	12.6	14.8	3.0	5.0	2.2	14.0	2.6
연령	19세이상20대	129	191	58.5	3.6	10.3	3.0	7.8	1.3	12.4	3.0
	30대	164	195	59.8	4.2	9.9	1.4	7.5	3.8	13.5	-
	40대	230	226	55.1	8.9	13.1	0.5	5.3	2.0	11.9	3.2
	50대	262	214	35.8	17.5	18.4	3.9	2.4	3.2	17.0	1.9
	60세이상	295	254	25.3	24.8	20.6	5.9	3.1	0.8	15.2	4.4
성	남성	709	535	44.6	13.6	15.0	3.6	6.3	2.0	12.9	2.2
	여성	371	545	46.9	11.5	14.7	2.5	3.8	2.3	15.2	3.1
지역	서울	248	213	41.4	11.3	17.9	4.5	6.1	2.7	13.9	2.3
	경기/인천	284	320	47.5	11.6	15.7	2.7	6.3	1.5	12.1	2.6
	대전/충청/세종	124	112	50.0	8.3	13.4	0.9	7.1	3.2	16.4	0.7
	강원/제주	47	46	41.3	13.4	15.4	5.6	2.1	-	22.1	-
	부산/울산/경남	158	170	43.0	20.4	6.4	2.7	4.5	1.8	16.7	4.6
	대구/경북	107	110	33.9	21.9	7.4	4.7	2.9	3.6	20.8	4.8
	전남/광주/전북	112	109	62.4	0.5	28.3	1.3	1.3	1.9	3.3	1.1

Q3. 선생님께서는 다음 불러드리는 4명의 후보중 누가 자유한국당 대선후보로 가장 적합하다고 생각하십니까?

		조사완료 사례수	목표할당 사례수	자유한국당 대선후보					
				김관용	김진태	이인제	홍준표	지지후보 없음	잘모름
				%	%	%	%	%	%
전체		1080	1080	2.6	8.6	5.0	16.7	63.4	3.8
연령	19세이상20대	129	191	1.0	7.4	3.9	8.0	75.0	4.7
	30대	164	195	2.4	6.0	9.1	10.1	71.7	0.8
	40대	230	226	3.1	10.0	3.4	11.7	69.0	2.9
	50대	262	214	3.3	10.1	5.1	17.5	61.1	3.0
	60세이상	295	254	2.9	8.9	4.1	32.0	45.3	6.8
성	남성	709	535	4.5	9.0	5.7	21.7	55.8	3.2
	여성	371	545	0.7	8.1	4.3	11.7	70.9	4.4
지역	서울	248	213	1.9	11.0	3.5	14.1	67.4	2.2
	경기/인천	284	320	2.5	8.3	6.5	16.0	64.3	2.3
	대전/충청/세종	124	112	1.7	4.9	6.1	12.6	69.3	5.3
	강원/제주	47	46	-	15.0	-	21.5	62.3	1.2
	부산/울산/경남	158	170	2.1	8.0	4.0	26.9	53.8	5.2
	대구/경북	107	110	6.7	8.6	5.1	20.6	55.3	3.7
	전남/광주/전북	112	109	2.7	6.8	5.9	5.8	70.6	8.3
지지정당	더불어민주당	464	494	2.8	4.4	5.7	5.7	77.9	3.5
	자유한국당	156	136	1.4	33.9	4.4	53.8	5.7	0.8
	국민의당	172	160	4.0	5.4	5.2	13.7	66.6	5.1
	바른정당	37	33	-	1.8	7.3	15.6	66.3	9.0
	정의당	51	54	4.2	8.2	6.2	15.6	61.9	3.9
	기타정당	24	23	-	2.9	8.9	37.7	50.5	-
	지지정당없음	148	152	1.2	6.6	0.7	19.8	70.1	1.7
	잘모름	28	28	4.8	1.8	9.9	16.3	44.1	23.0
자유한국당 당원여부	맞다	67	57	5.8	16.9	3.2	32.5	36.6	5.0
	아니다	957	960	2.5	8.6	4.8	16.6	64.9	2.7
	잘모름	56	63	0.8	1.6	9.2	4.1	65.2	19.2

Q4. 선생님께서는 자유한국당 당원이십니까?

		조사완료 사례수	목표할당 사례수	자유한국당 당원여부		
				맞다	아니다	잘모르겠다
				%	%	%
전체		1080	1080	5.3	88.9	5.9
연령	19세이상20대	129	191	3.1	88.4	8.5
	30대	164	195	2.2	94.8	3.0
	40대	230	226	5.5	93.1	1.4
	50대	262	214	7.3	87.7	5.0
	60세이상	295	254	7.3	81.9	10.8
성	남성	709	535	6.9	88.8	4.3
	여성	371	545	3.7	88.9	7.4
지역	서울	248	213	6.0	90.4	3.6
	경기/인천	284	320	4.4	90.2	5.4
	대전/충청/세종	124	112	4.7	91.9	3.4
	강원/제주	47	46	10.6	81.4	8.0
	부산/울산/경남	158	170	7.8	85.3	6.9
	대구/경북	107	110	2.6	90.3	7.0
	전남/광주/전북	112	109	3.3	86.0	10.7
지지정당	더불어민주당	464	494	3.2	91.9	4.9
	자유한국당	156	136	13.6	86.1	0.3
	국민의당	172	160	4.3	90.0	5.8
	바른정당	37	33	6.3	85.3	8.3
	정의당	51	54	6.6	87.6	5.7
	기타정당	24	23	8.0	92.0	-
	지지정당없음	148	152	4.0	86.1	9.9
	잘모름	28	28	7.3	61.6	31.1