



# R & Search

Research & Search

**아시아 투데이 6월 2주차(2019년)**

조사 결과

2019. 6. 11

## I. 조사개요

## II. 주요조사결과

- 1.적합한 전기요금 개편안
- 2.약산 김원봉 서훈 찬/반 여부
- 3."애국 앞에 보수와 진보가 없다 " 공감 여부

## III. 통계표

# I. 조사개요

1. 조사 명	아시아 투데이 HOT 이슈 6월 2주차
2. 조사 기간	➤ 2019년 6월 7일/8일/9일(3일간)
3. 조사 방법	➤ 구조화된 설문지를 이용한 무선(100%)RDD 자동응답
4. 조사 대상	➤ 전국 만 19세 이상 성인 남녀
5. 표본 크기	➤ 1012명(가중1000명)
6. 표본 추출	➤ 성, 연령, 지역별 인구 비례 할당 추출
7. 표본 오차	➤ 95% 신뢰수준 $\pm 3.1\%$ p
8. 응답율	➤ 7.1%
9. 조사기관/의뢰처	➤ (주) 알앤써치 / (주) 아시아 투데이
10. 통계보정	<p>➤ 성별, 연령별, 지역별 가중 값 부여(셀가중)(2019년 4월말 행정자치부 발표 주민등록 인구 기준)</p> <p>➤ 자세한 내용은 알앤써치 (<a href="http://www.rnch.co.kr">www.rnch.co.kr</a>) 에서 확인바람</p>

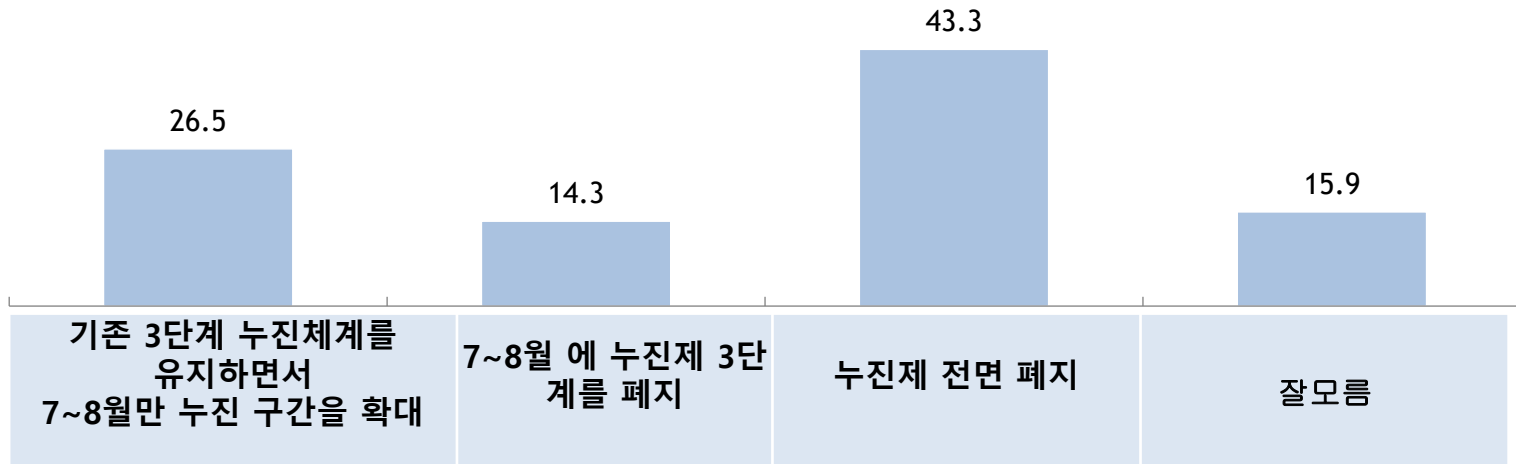
## 적합한 전기요금 개편안

문1) 정부가 전기요금 누진제 관련 세 가지 개편을 공개했는데  
선생님께서서는 어느 쪽이 더 좋다고 생각하십니까?

※ 누진제 전면 폐지가 43.3% 로 가장 높게 조사됨.

※ 30대에서 누진제 전면폐지가 가장 높게 조사됨.

(n=1000, %)



## 약산 김원봉 독립유공자 서훈 찬/반 여부

문2) 문재인대통령이 현충일 추념사에서 약산 김원봉을 언급한 것이 정치권에서 논란이 되고 있는데 선생님께서는 북한 최고위직을 지낸 의열단장 김원봉 선생님의 독립유공자 서훈 에 대하여 어떻게 생각하십니까?

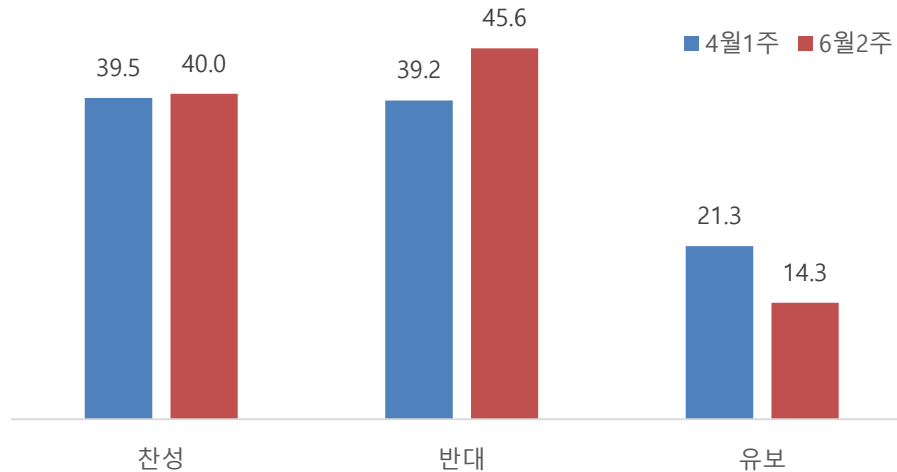
※ 찬성40%) > 반대(45.6%)

※ 평가 유보층 :14.3%

2달전과 비교하면 반대의견은 6.4%P 상승한 반면, 찬성의견은 0.5%P상승하였으며, 유보층은 7%P 감소한 것으로 조사됨.

특히 보수층에서 반대의견이 75.7% 로 4월1주 대비 (56.9%) 18.8%P상승하였으며 평가유보층은 4.4%로 11.1%P 감소한 것으로 조사됨.

중보보수층에서도 반대의견이 63.8% 로 14.2%P 상승한 반면,찬성의견은 감소한 것으로 조사됨.



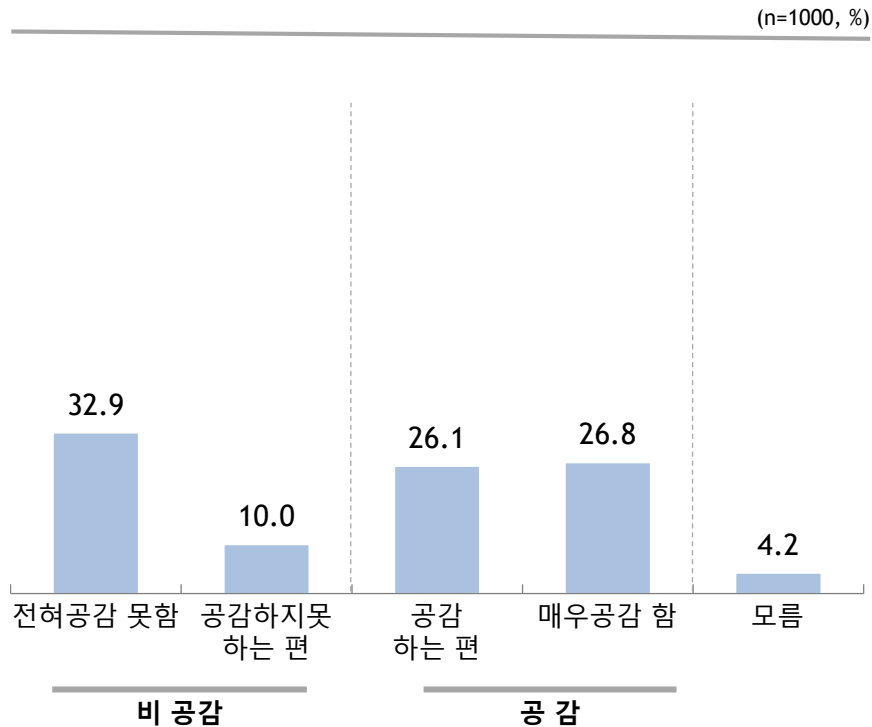
## “애국 앞에 보수와 진보가 없다” 공감 여부

문3) 선생님께서는 “애국 앞에 보수와 진보가 없다”는 문재인대통령의 발언에 얼마나 공감하십니까?

※ 공감(52.9%) > 비공감(42.9%)

※ 평가 유보층 : 4.2%

국민 10명중 5명은 공감 하는 것으로 조사됨.



R&Search

II. 통계표

R&Search

## 응답자 특성

		조사완료		목표할당		가중값배율
		사례수	비율	사례 수	비율	
(응답자의 수)		1012	100	1000	100	1.0
연령	19세이상20대	93	9.2	174	17.4	1.9
	30대	121	12.0	167	16.7	1.4
	40대	178	17.6	195	19.5	1.1
	50대	302	29.8	200	20.0	0.7
	60세이상	318	31.4	263	26.3	0.8
성	남성	730	72.1	495	49.5	0.7
	여성	282	27.9	505	50.5	1.8
지역	서울	256	25.3	192	19.2	0.7
	경기/인천	293	29.0	306	30.6	1.0
	대전/충청/세종	86	8.5	106	10.6	1.2
	강원/제주	36	3.6	43	4.3	1.2
	부산/울산/경남	143	14.1	154	15.4	1.1
	대구/경북	98	9.7	100	10.0	1.0
	전남/광주/전북	100	9.9	100	10.0	1.0



문1) 정부가 전기요금 누진제 관련 세 가지 개편을 공개했는데  
선생님께서서는 어느 쪽이 더 좋다고 생각하십니까?

		조사 완료 사례수	목표 할당 사례수	적합한 전기요금 개편안			
				기존 3단계 누진 체계를 유지하면서 7~8월만 누진 구 간을 확대	7~8월 에 누 진제 3단계 를 폐지	누진제 전면 폐지	잘모름
				%	%	%	%
전체		1012	1000	26.5	14.3	43.3	15.9
연령	19세이상20대	93	174	34.5	18.1	30.1	17.2
	30대	121	167	24.6	15.2	51.1	9.1
	40대	178	195	24.6	19.0	46.9	9.4
	50대	302	200	31.1	10.2	44.4	14.4
	60세 이상	318	263	20.3	10.8	43.7	25.2
성	남성	730	495	25.2	13.8	48.1	12.9
	여성	282	505	27.7	14.8	38.7	18.8
지역	서울	256	192	26.2	15.4	42.3	16.1
	경기/인천	293	306	29.2	17.2	44.2	9.5
	대전/충청/세종	86	106	27.7	12.1	39.4	20.8
	강원/제주	36	43	22.0	11.9	26.3	39.7
	부산/울산/경남	143	154	21.4	15.1	48.1	15.4
	대구/경북	98	100	25.2	7.7	43.8	23.3
	전남/광주/전북	100	100	28.6	12.1	46.7	12.6
정치성향	보수	208	181	32.0	8.2	48.5	11.3
	중도보수	247	226	28.0	18.8	40.4	12.8
	중도진보	248	254	31.1	12.9	39.5	16.5
	진보	187	191	21.4	15.7	48.5	14.4
	잘 모름	122	147	16.0	15.4	41.5	27.1

문2) 문재인대통령이 현충일 추념사에서 약산 김원봉을 언급한 것이 정치권에서 논란이 되고 있는데  
 선생님께서는 북한 최고위직을 지낸 의열단장 김원봉 선생님의 독립유공자 서훈 에 대하여 어떻게 생각하십니까?

		조사 완료 사례수	목표 할당 사례수	김원봉 선생님의 독립유공자 서훈 찬/반 여부		
				찬성	반대	잘모름
				%	%	%
전체		1012	1000	40.0	45.6	14.3
연령	19세이상20대	93	174	44.8	42.4	12.9
	30대	121	167	35.2	41.3	23.5
	40대	178	195	50.5	39.3	10.2
	50대	302	200	39.7	51.0	9.2
	60세 이상	318	263	32.5	51.1	16.4
성	남성	730	495	40.5	47.9	11.6
	여성	282	505	39.5	43.4	17.0
지역	서울	256	192	44.5	44.8	10.7
	경기/인천	293	306	39.1	45.1	15.9
	대전/충청/세종	86	106	36.4	53.8	9.8
	강원/제주	36	43	40.1	23.3	36.6
	부산/울산/경남	143	154	35.6	48.2	16.2
	대구/경북	98	100	31.9	59.5	8.6
	전남/광주/전북	100	100	53.4	32.0	14.6
정치성향	보수	208	181	19.9	75.7	4.4
	중도보수	247	226	28.2	63.8	8.1
	중도진보	248	254	55.2	27.3	17.5
	진보	187	191	59.4	27.3	13.2
	잘 모름	122	147	31.6	36.4	32.0

문3) 선생님께서는 “애국 앞에 보수와 진보가 없다”는 문재인대통령의 발언에 얼마나 공감하십니까?

		조사 완료 사례 수	목표 할당 사례 수	공감 여부							
				전혀 공감하지 않는다	못한 편이다	공감하지못하는 편이다	비 공감	공감하는 편 이다	매우 공감 한다	공감	잘 모름
				%	%	%	%	%	%	%	
전체		1012	1000	32.9	10	42.9	26.1	26.8	52.9	4.2	
연령	19세이상20대	93	174	29.8	6.4	36.2	27.2	28.5	55.7	8.1	
	30대	121	167	34.9	12.4	47.3	20.2	27.8	48.0	4.7	
	40대	178	195	24.5	9.4	33.9	21.2	42.6	63.8	2.4	
	50대	302	200	34.9	8.8	43.7	28.4	25.1	53.5	2.9	
	60세 이상	318	263	38.4	12.2	50.6	31.2	14.7	45.9	3.5	
성	남성	730	495	34.5	8.9	43.4	22.8	29.7	52.5	4.1	
	여성	282	505	31.3	11.1	42.4	29.4	24	53.4	4.2	
지역	서울	256	192	31.8	11.1	42.9	25.9	27.6	53.5	3.7	
	경기/인천	293	306	34.3	8.1	42.4	25.6	28.7	54.3	3.3	
	대전/충청/세종	86	106	36.8	11.8	48.6	26.7	23.4	50.1	1.3	
	강원/제주	36	43	18.9	5.8	24.7	25.6	35.5	61.1	14.2	
	부산/울산/경남	143	154	39.3	14.8	54.1	22	21.8	43.8	2.0	
	대구/경북	98	100	38.5	5.6	44.1	25	20.4	45.4	10.5	
	전남/광주/전북	100	100	16.8	10.5	27.3	35.3	33.8	69.1	3.7	
정치성향	보수	208	181	59.9	18	77.9	8.7	10.9	19.6	2.5	
	중도보수	247	226	49.5	10.8	60.3	15.7	20.8	36.5	3.2	
	중도진보	248	254	12.1	5.2	17.3	45.2	36.3	81.5	1.3	
	진보	187	191	21.1	3.6	24.7	29.3	43	72.3	3.1	
	잘 모름	122	147	25.4	15.6	41	26.6	18.3	44.9	14.0	

문4) 선생님의 정치성향은 다음 중 어느쪽에 더 가깝다고 생각하십니까?

		조사 완료 사례수	목표 할당 사례수	정치성향				
				보수	중도보수	중도진보	진보	잘 모름
				%	%	%	%	%
전체		1012	1000	18.1	22.6	25.4	19.1	14.7
연령	19세이상20대	93	174	18.0	19.0	28.8	22.8	11.4
	30대	121	167	9.6	29.6	24.6	21.8	14.3
	40대	178	195	12.8	19.9	29.6	20.0	17.7
	50대	302	200	17.3	20.9	29.1	20.3	12.4
	60세 이상	318	263	28.1	23.8	17.9	13.5	16.7
성	남성	730	495	21.6	25.9	24.8	17.4	10.3
	여성	282	505	14.6	19.4	26.1	20.8	19.1
지역	서울	256	192	16.6	23.6	23.7	19.6	16.5
	경기/인천	293	306	21.3	23.1	24.2	20.9	10.6
	대전/충청/세종	86	106	18.3	25.5	26.1	16.4	13.7
	강원/제주	36	43	7.5	15.4	46.0	14.3	16.8
	부산/울산/경남	143	154	23.5	26.9	18.6	13.3	17.7
	대구/경북	98	100	18.2	24.8	27.7	12.3	17.0
	전남/광주/전북	100	100	6.7	10.6	31.3	34.0	17.4