

알앤써치 바로미터

September 2022년(18회)

바로미터, Barometre,
알앤써치

알앤씨치 바로미터 index

표본 수



만 18세 이상 대한민국에 거주하는 1007명(가중1007명)

표본 추출




무선전화 RDD에서
18세이상 유권자들을 대표할 수 있도록
지역, 성, 연령 비율대로 할당함

- sociodémographiques(개인의 sex, 연령);
- géographiques(지역).

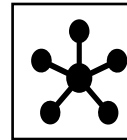
가중값 적용 기준 은 2022년 4월 행정안전부
주민등록인구 지역/성/연령 비율 임(셀가중).

조사방법



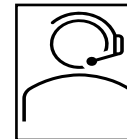
표준화 된 설문지를 이용하여 2022년 9월
17,18,19일 전화 자동응답 방식으로 실시됨

표본 오차




95% 신뢰수준 $\pm 3.1\%$ 포인트

응답율

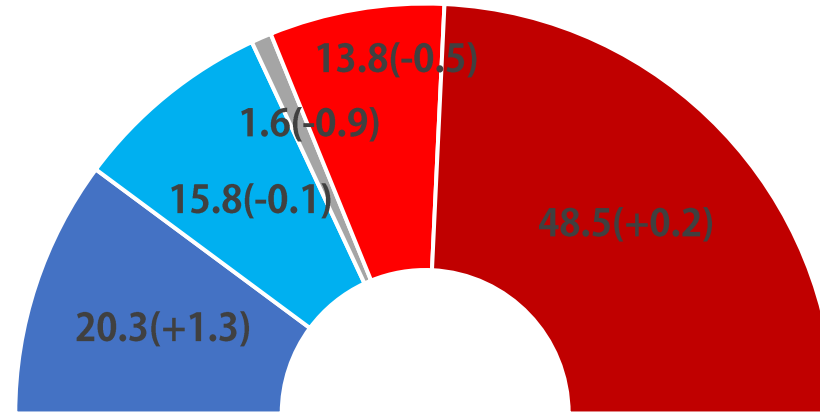


4.1%

1 | 대통령 국정지지율



Q. 귀하께서는 윤석열 대통령이 대통령으로서 국정운영을 잘하고 있다고 생각하십니까?
아니면 잘못하고 있다고 생각하십니까? 답변은 로테이션입니다.



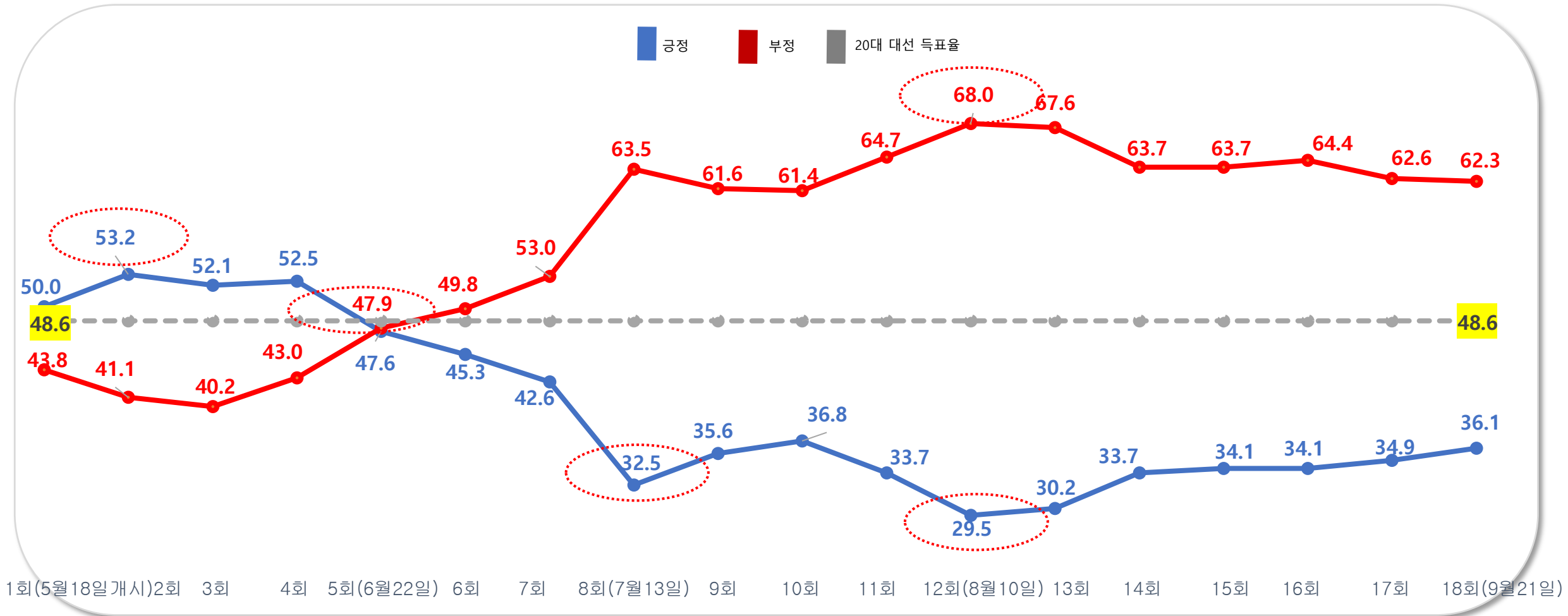
매우 잘하고 있다 잘하고 있는 편이다 잘 모름 잘못하고 있는 편이다 매우 잘못하고 있다

TOTAL 잘함


36.1 (+1.2)

TOTAL 잘못함

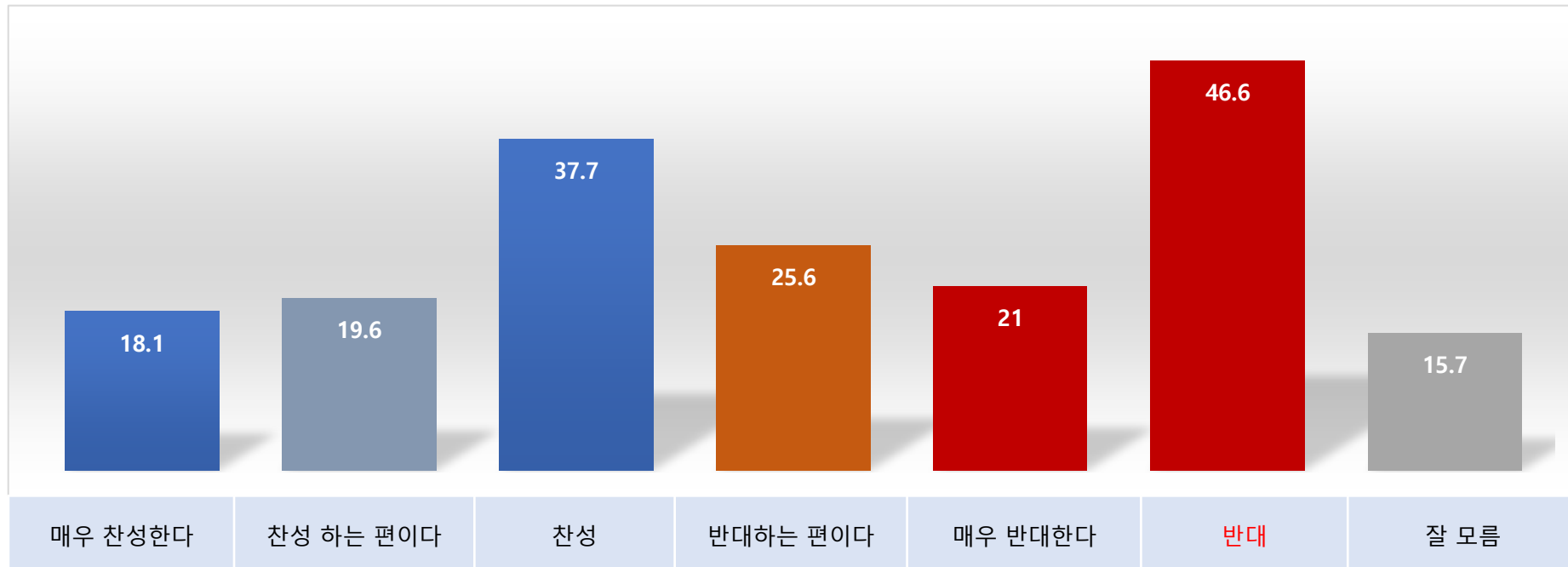
62.3 (-0.3)



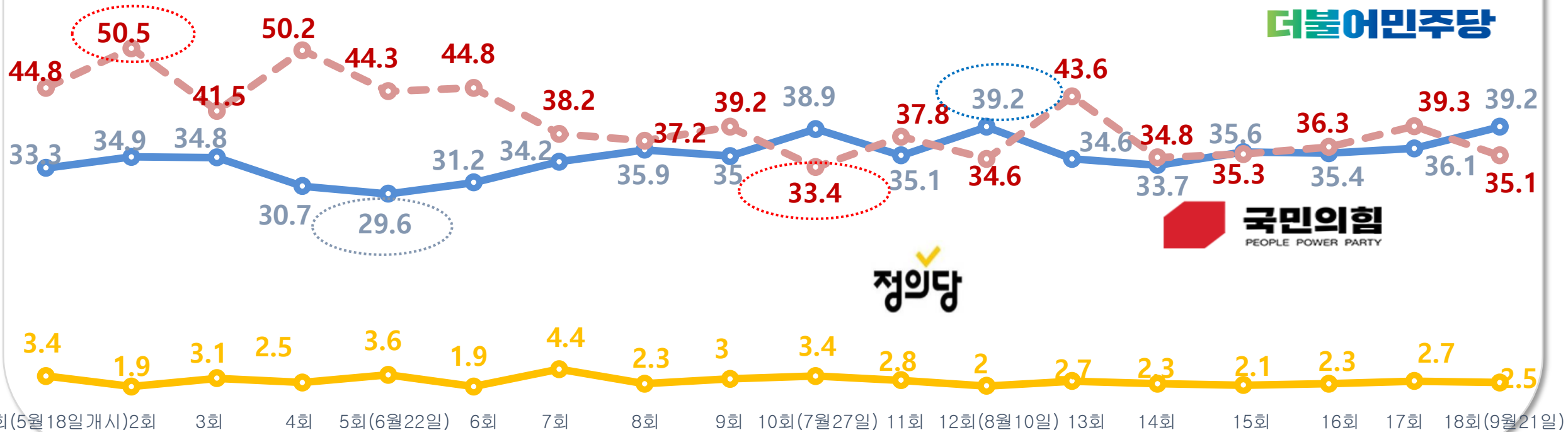
2 | 노랑봉투법 찬/반여부



노랑봉투법 찬/반 여부



3 | 정당 지지율



보다 자세한 내용은 알앤써치 (<http://www.rnch.co.kr>) 와 중앙선거여론조사심의위원회(<http://www.nesdc.go.kr>) 에서 확인바람

알쓸신잡 2 || 통계표

응답자 특성

		조사완료		가중값 적용 기준		가중값배율
		사례수	비율	사례 수	비율	
응답자의 수		(1007)	(100)	(1007)	(100)	(1.0)
연령	18세 이상20대	128	17.1	173	17.2	1.3
	30대	160	15.1	151	15.0	0.9
	40대	209	18.5	186	18.5	0.9
	50대	204	19.6	197	19.5	1.0
	60세이상	306	29.8	300	29.8	1.0
성	남성	533	49.6	500	49.7	0.9
	여성	474	50.4	507	50.3	1.1
지역	서울	195	18.9	191	19.0	1.0
	경기/인천	304	31.6	319	31.7	1.0
	대전/충청/세종	100	10.6	107	10.6	1.1
	강원/제주	50	4.3	43	4.3	0.9
	부산/울산/경남	149	15.1	152	15.1	1.0
	대구/경북	111	9.8	98	9.7	0.9
	전남/광주/전북	98	9.8	97	9.6	1.0

	구분		조사 완료 사례 수			가중값 적용 기준 사례 수		
			계	남자	여자	계	남자	여자
지역별	계	합계	(1007)	(533)	(474)	(1007)	(500)	(507)
		18세이상20대	128	84	44	173	91	82
		30대	160	105	55	151	78	73
		40대	209	98	111	186	95	91
		50대	204	104	100	197	99	98
		60세이상	306	142	164	300	137	163
	서울	소계	(195)	(101)	(94)	(191)	(91)	(100)
		18세이상20대	31	21	10	36	17	19
		30대	36	21	15	32	16	16
		40대	38	17	21	34	17	17
		50대	35	17	18	35	17	18
		60세이상	55	25	30	54	24	30
	경기/인천	소계	(304)	(166)	(138)	(319)	(160)	(159)
		18세이상20대	41	31	10	57	30	27
		30대	38	29	9	52	27	25
		40대	75	34	41	63	32	31
		50대	66	33	33	64	32	32
		60세이상	84	39	45	83	39	44
	대전/충청/세종	소계	(100)	(52)	(48)	(107)	(54)	(53)
		18세이상20대	10	7	3	18	10	8
		30대	17	9	8	15	8	7
		40대	19	10	9	20	10	10
		50대	21	11	10	21	11	10
		60세이상	33	15	18	33	15	18
	강원/제주	소계	(50)	(28)	(22)	(43)	(22)	(21)
		18세이상20대	5	2	3	7	4	3
		30대	9	4	5	6	3	3
		40대	9	5	4	7	4	3
		50대	11	7	4	8	4	4
		60세이상	16	10	6	15	7	8
부산/울산/경남	소계	(149)	(78)	(71)	(152)	(75)	(77)	
	18세이상20대	13	10	3	24	13	11	
	30대	27	15	12	21	11	10	
	40대	28	14	14	28	14	14	
	50대	31	16	15	30	15	15	
	60세이상	50	23	27	49	22	27	
대구/경북	소계	(111)	(64)	(47)	(98)	(49)	(49)	
	18세이상20대	15	9	6	15	8	7	
	30대	23	21	2	13	7	6	
	40대	19	9	10	17	9	8	
	50대	20	10	10	20	10	10	
	60세이상	34	15	19	33	15	18	
전남/광주/전북	소계	(98)	(44)	(54)	(97)	(49)	(48)	
	18세이상20대	13	4	9	16	9	7	
	30대	10	6	4	12	6	6	
	40대	21	9	12	17	9	8	
	50대	20	10	10	19	10	9	
	60세이상	34	15	19	33	15	18	

1) 귀하께서는 윤석열 대통령이 대통령으로서 국정운영을 잘하고 있다고 생각하십니까? 아니면 잘못하고 있다고 생각하십니까? 답변은 로테이션입니다.

		조사 완료 사례 수	가중값 적용 사례 수	국정지지율						
				매우 잘못하고 있다	잘못하고 있는 편이다	부정	잘하고 있는 편이다	매우 잘하고 있다	긍정	잘모름
				%	%	%	%	%	%	%
전체		(1007)	(1007)	48.5	13.8	62.3	15.8	20.3	36.1	1.6
연령	18세이상 20대	128	173	48.5	15.2	63.7	8.9	24.8	33.7	2.7
	30대	160	151	54.2	14.5	68.7	16.3	15.1	31.4	-
	40대	209	186	60.6	10.8	71.4	9.9	16.2	26.1	2.4
	50대	204	197	56.8	11.4	68.2	13.6	17.7	31.3	0.5
	60세이상	306	300	32.6	16.2	48.8	24.5	24.6	49.1	2.1
성	남성	533	500	51.1	13.7	64.8	12.7	20.2	32.9	2.2
	여성	474	507	45.9	13.9	59.8	18.8	20.3	39.1	1.1
지역	서울	195	191	50.2	12	62.2	17.2	19.7	36.9	0.9
	경기/인천	304	319	53.7	9.2	62.9	18	17.4	35.4	1.8
	대전/충청/세종	100	107	46.3	19.1	65.4	14	18.8	32.8	1.8
	강원/제주	50	43	40.4	5.2	45.6	14.2	35.3	49.5	4.9
	부산/울산/경남	149	152	42.4	19.6	62	15.5	21.2	36.7	1.3
	대구/경북	111	98	30.5	17.9	48.4	18.1	31.5	49.6	1.9
	전남/광주/전북	98	97	61.6	17.4	79	6.7	13.2	19.9	1.0
지지하는 정당	더불어민주당	394	394	76.5	14.6	91.1	2.4	5.5	7.9	0.9
	국민의힘	358	354	14.7	7.9	22.6	34.1	42.3	76.4	1.0
	정의당	27	25	52.6	22.4	75	17.7	3.2	20.9	4.0
	기타정당	24	23	47.9	12.9	60.8	20.3	18.9	39.2	-
	지지정당없음	192	200	53.5	21.3	74.8	7.8	13.4	21.2	4.1
	잘모름	12	11	31	24.6	55.6	35.6	8.9	44.5	-

2) 귀하께서는 폭력이나 파괴로 인한 직접 손해를 제외한 노조의 단체교섭·쟁의 행위에 대해 불법 쟁의 이더라도 노조나 근로자에게 기업이 손실 책임을 묻는 것을 제한하는 노랑봉투법 에 대하여 어떻게 생각하십니까?

		조사 완료 사례 수	가중값 적용 사례 수	노랑봉투 법 찬/반 여부						
				매우 찬성한다	찬성 하는 편이다	찬성	반대하는 편이다	매우 반대한다	반대	잘 모름
				%	%	%	%	%	%	%
전체		(1007)	(1007)	18.1	19.6	37.7	25.6	21	46.6	15.7
연령	18세이상 20대	128	173	8.1	12.1	20.2	22.2	29.9	52.1	27.7
	30대	160	151	20	18.4	38.4	25.2	24.8	50	11.5
	40대	209	186	21.9	23.1	45	21.3	22.9	44.2	10.8
	50대	204	197	24	22.4	46.4	24.8	15.5	40.3	13.2
	60세이상	306	300	16.8	20.5	37.3	30.8	16.4	47.2	15.4
성	남성	533	500	21.5	18	39.5	25.6	24.6	50.2	10.2
	여성	474	507	14.8	21.2	36	25.5	17.5	43	21.0
지역	서울	195	191	19.7	21.5	41.2	21.6	21.6	43.2	15.6
	경기/인천	304	319	15.4	22.9	38.3	25.8	19.8	45.6	16.2
	대전/충청/세종	100	107	22.2	18.1	40.3	29.3	19.2	48.5	11.3
	강원/제주	50	43	23.4	20.6	44	21.1	24.2	45.3	10.6
	부산/울산/경남	149	152	18.3	13.2	31.5	25.4	26.6	52	16.5
	대구/경북	111	98	17.4	19.2	36.6	25.6	19.6	45.2	18.3
	전남/광주/전북	98	97	17.9	17	34.9	30.8	17.3	48.1	17.0
지지하는 정당	더불어민주당	394	394	26.1	25.9	52	18.2	12.5	30.7	17.3
	국민의힘	358	354	11.6	11.4	23	33.8	29.4	63.2	13.8
	정의당	27	25	18.7	19.4	38.1	44.2	7.2	51.4	10.5
	기타정당	24	23	18.6	26	44.6	23.5	23.3	46.8	8.6
	지지정당없음	192	200	14.4	21.3	35.7	23.7	24.7	48.4	16.0
	잘모름	12	11	8.9	15	23.9	22.5	17.3	39.8	36.3

3) 마지막으로 귀하께서는 현재 어느 정당을 지지하십니까? 호명은 21대 국회의원의석 수 순입니다.

		조사 완료 사례 수	가중값 적용 사례 수	지지하는 정당					
				더불어민주당	국민의 힘	정의당	기타정당	지지정당 없음	잘 모름
				%	%	%	%	%	%
전체		(1007)	(1007)	39.2	35.1	2.5	2.2	19.9	1.1
연령	18세이상 20대	128	173	33.3	37.2	1.6	3.0	25.0	-
	30대	160	151	39.1	30.8	2.3	1.1	25.1	1.6
	40대	209	186	48.4	22.4	2.9	1.8	22.6	1.9
	50대	204	197	45.5	31.6	2.0	3.3	16.6	1.0
	60세 이상	306	300	32.7	46.4	3.3	2.0	14.7	1.0
성	남성	533	500	36.5	34.3	3.2	2.8	21.8	1.4
	여성	474	507	41.8	36.0	1.9	1.7	17.9	0.7
지역	서울	195	191	39.2	38.9	1.9	1.5	18.0	0.5
	경기/인천	304	319	36.7	32.5	2.4	2.3	25.3	0.9
	대전/충청/세종	100	107	40.2	38.2	1.8	1.8	16.2	1.8
	강원/제주	50	43	25.0	48.1	5.5	3.1	18.3	-
	부산/울산/경남	149	152	38.5	35.3	3.7	2.1	18.1	2.3
	대구/경북	111	98	28.0	51.8	1.2	3.2	14.8	1.0
	전남/광주/전북	98	97	64.3	10.7	3.1	2.9	18.3	0.7