

R&Search

알앤써치 바로미터 6월 2주차

R&Search

I. 조사개요

II. 주요조사결과

1. 국정지지율
2. 차기 대권 후보 지지율
3. 정당 지지율
4. 범야권 차기대선후보 중 경쟁력 있는 후보
5. 범여권 차기대선후보 중 경쟁력 있는 후보

III. 통계표

I. 조사개요

1. 조사 명	R & Search 바로미터 6월 2주차 (2016년 6월 8일 발표)
2. 조사 기간	➢ 2016년 6월5일~6월6일 (2일간)
3. 조사 방법	➢ 구조화된 설문지를 이용한 무/유선RDD 자동응답
4. 조사 대상	➢ 전국 19세 이상 성인 남녀
5. 표본 크기	➢ 1,050명 (무선 91% / 유선 9%)
6. 표본 추출	➢ 성, 연령, 지역별 인구 비례 알당 추출
7. 표본 오차	➢ 95% 신뢰수준 $\pm 3.0\%p$
8. 응답 율	➢ 2.9%
9. 조사기관/의뢰처	➢ (주) 알앤씨지 / (주) 데일리안
10. 통계보정	➢ 성별, 연령별, 지역별 가중 값 부여(2016년 1월말 행정자치부 발표 주민등록 인구 기준)

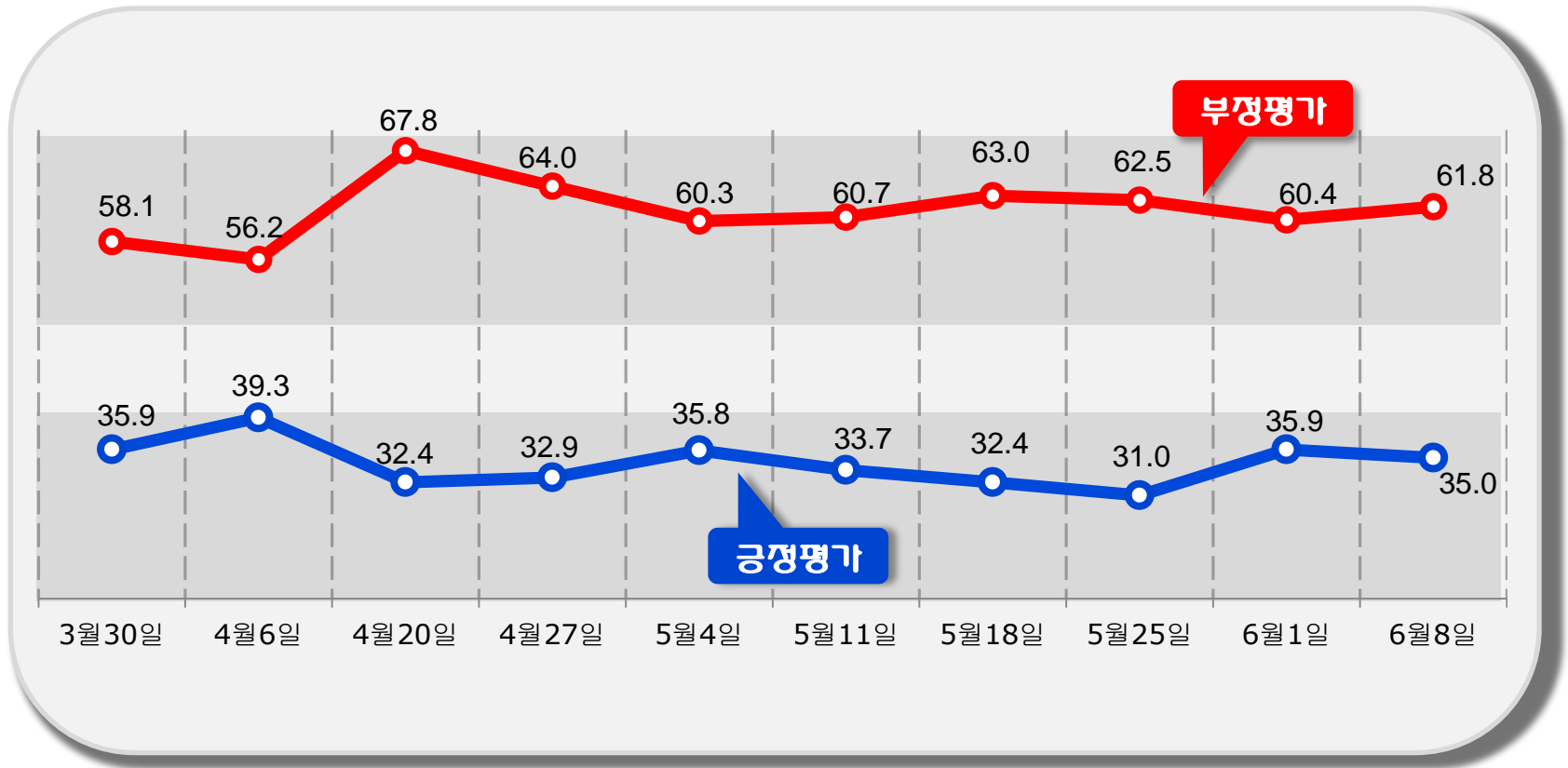
R&Search

연구개발

II. 주요 조사 결과

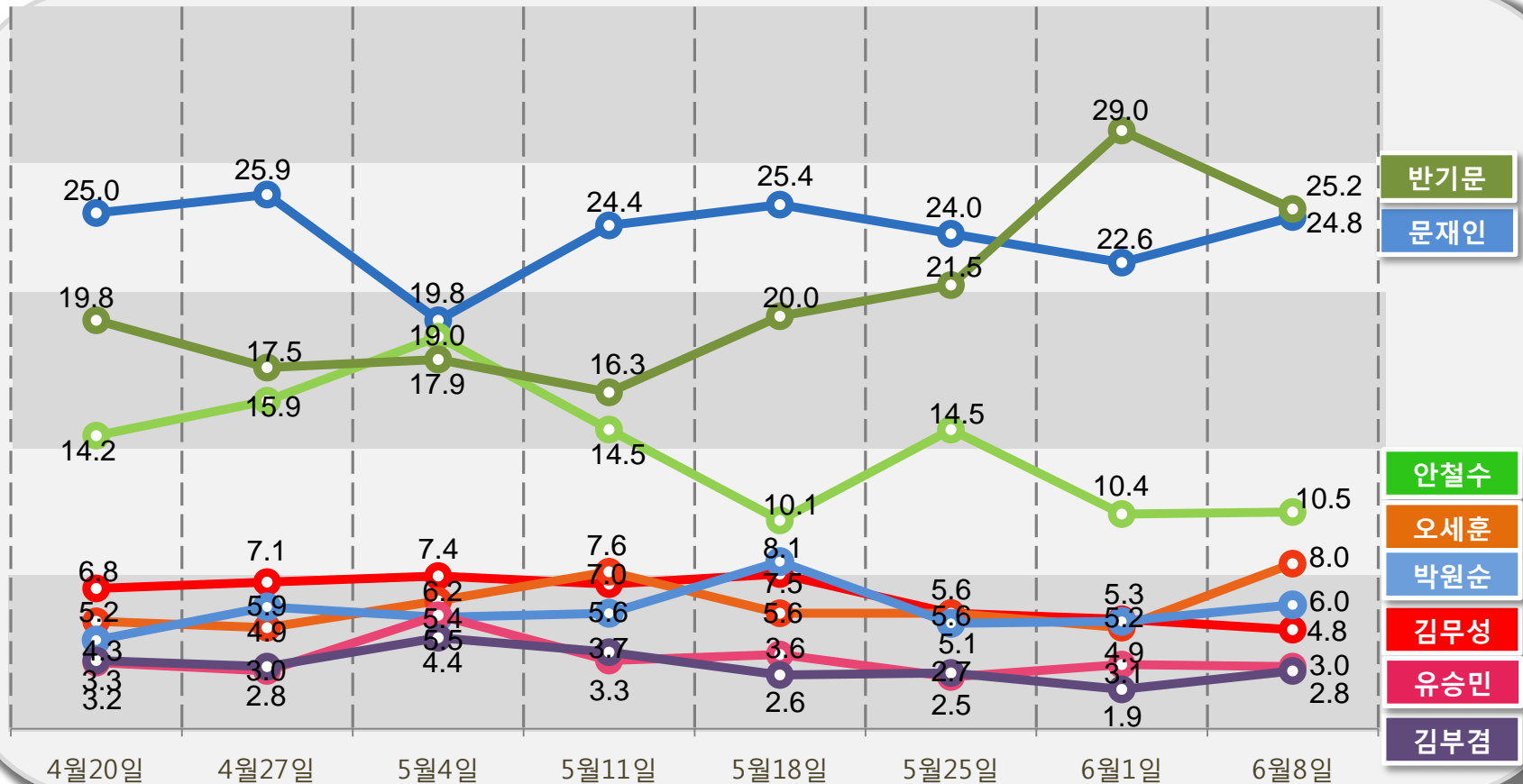
박근혜 대통령 국정운영 지지율

박대통령 지지율이 35%로 전주대비 별 변화가 없는 것으로 조사됨.



차기 대선 후보 지지율

다자대결에서 반기문 총장 지지율이 전주대비 3.8%p 하락한 25.2%로 조사된 반면, 문전대표 지지율은 2.2%p 상승한 24.8%로 양 후보간의 격차는 0.4%p로 별 차이가 없는 것으로 조사됨. 안철수 대표는 10.5%로 조사되었음. 반면, 오세훈 전시장장은 전주대비 상승한 8.0%로 조사되었으나, 김무성 전대표는 (4.8%) 지속적인 하락세에서 벗어나지 못하고 있는 것으로 조사됨.

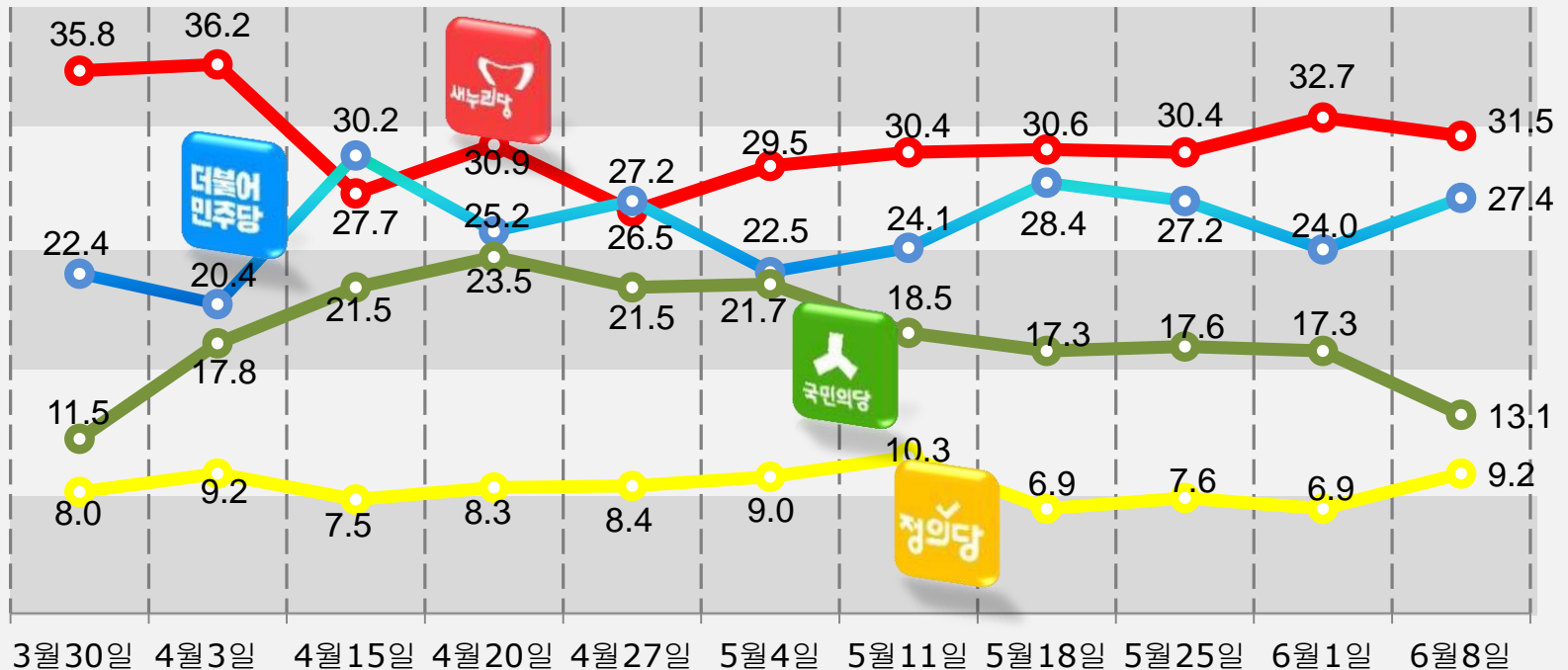


정당 지지도

더 민주 와 정의당 지지율은 상승한 반면, 새누리당과 국민의 당 지지율은 하락한 것으로 조사됨.
새누리당 지지율은 전주대비 1.2%p 하락한 31.5% 로 조사 된 반면, 더 민주는 3.4%p 상승한 27.4% 조사되었음.

반면, 국민의 당 지지율은 전주대비 4.2%p 하락한 13.1% 로 조사됨.

호남에서는 더민주(31.8%) 국민의 당(36.5%) 로 양당의 격차는 4.7%p 에 불과 한 것으로 조사됨.

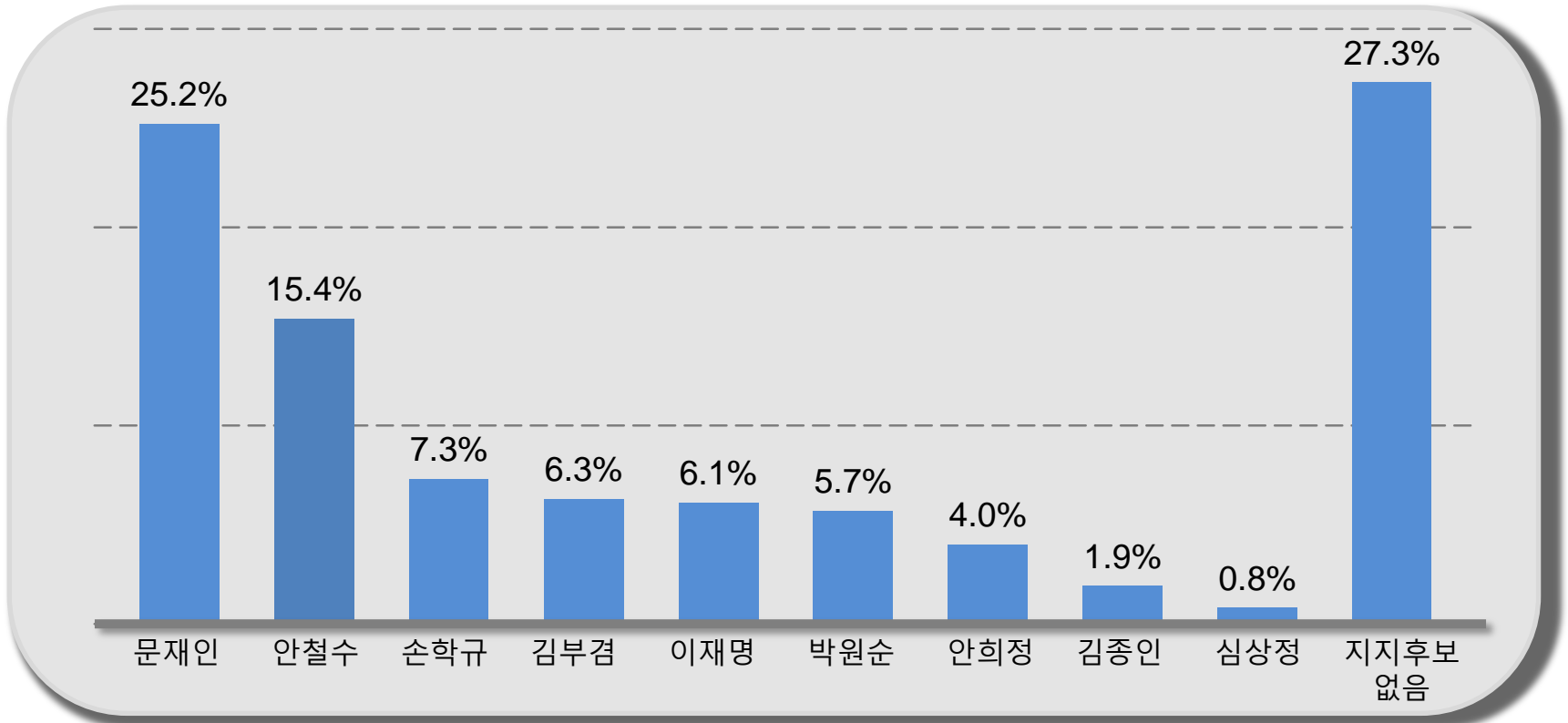


범야권 차기대선주자 중 가장 경쟁력 있는 후보

문재인(25.2%) 안철수(15.4%) 손학규(7.3%) 김 부 겸(6.3%) 이재명(6%) 박원순(5.7%)
안희정(4.0%) 김종인(1.9%) 심상정(0.8%) 순으로 조사됨.

더 민주 지지층에서는 문재인 57.5% >이재명 9.5%> 박원순6.9%> 김부겸 5.5%> 안희정 5.2%
>안철수 4.7%> 손학규 2.1%> 김종인 1.6% 순으로 조사됨.

국민의 당 지지층에서는 안철수 51.7%>손학규12%>문재인 9.6%>박원순7.3% 순으로 조사됨.

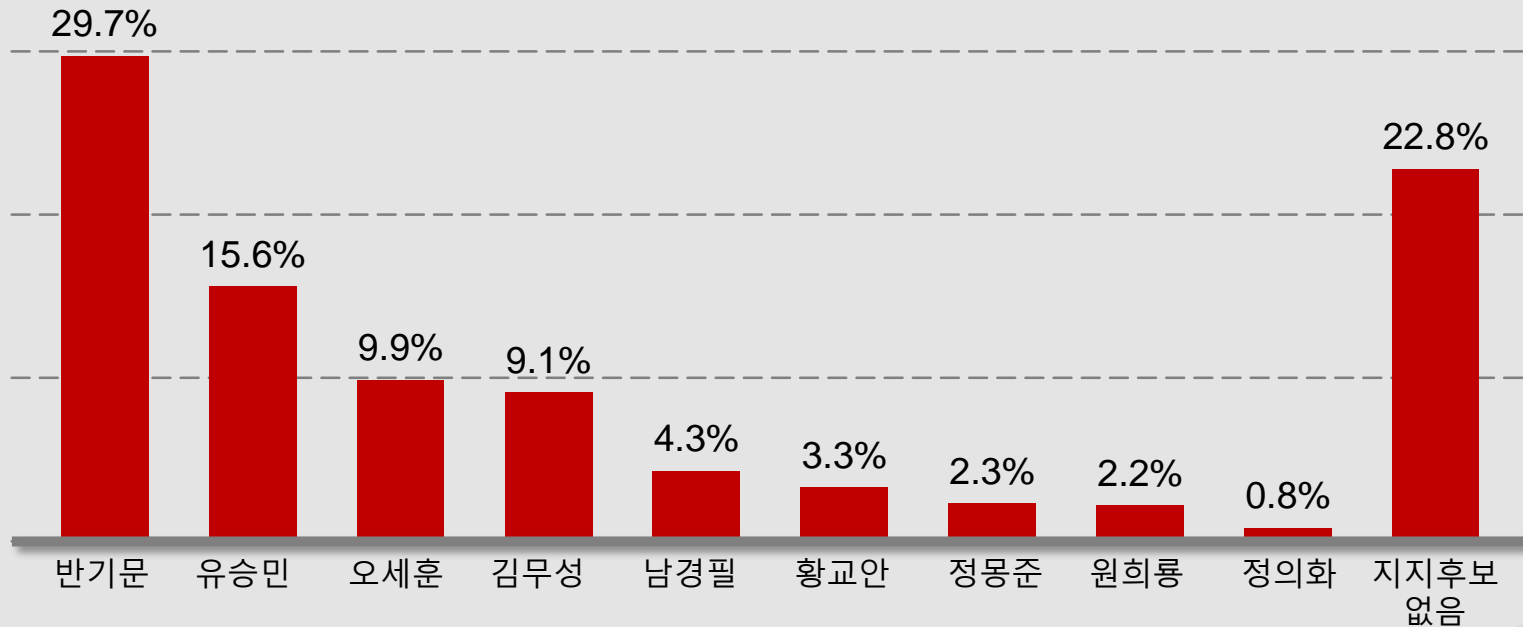


범여권 차기대선주자 중 가장 경쟁력 있는 후보

반기문 29.7% > 유승민 15.6% > 오세훈 9.9% > 김무성 9.1% > 남경필 4.3% > 황교안 3.3% > 정몽준 2.3% > 원희룡 2.2% > 정의화 0.8% 순으로 조사됨.

새누리당 지지층에서는 반기문 47.4% > 오세훈 15.8% > 김무성 10.7% > 황교안 6.0% > 유승민 4% > 남경필 3.6% > 정몽준 2.4% > 원희룡 2.0% 순으로 조사됨.

반면, 더불어 민주당 지지층에서는 유승민 20.9% > 반기문 19.7% > 김무성 10.2% 순으로 조사 되었으며, 국민의당 지지층에서는 반기문 23.6% > 유승민 22.4% 순이며 정의당 지지층에서는 38% 가 유승민 의원을 지지하는 것으로 조사됨.



R&Search

연구개발

III. 통계표

1. 응답자 특성

		조사완료		목표할당		가중값배율
		사례수	비율	사례수	비율	
(응답자의 수)		1050	100	1050	100	1.00
연령	19세이상20대	128	12.2	185	17.6	1.44
	30대	119	11.3	192	18.3	1.61
	40대	168	16.0	222	21.2	1.32
	50대	275	26.2	208	19.9	0.76
	60세이상	360	34.3	243	23.1	0.68
성	남성	738	70.3	521	49.6	0.71
	여성	312	29.7	529	50.4	1.70
지역	서울	223	21.2	210	20.0	0.94
	경기/인천	303	28.9	309	29.5	1.02
	대전/충청/세종	111	10.6	109	10.3	0.98
	강원/제주	40	3.8	44	4.2	1.11
	부산/울산/경남	154	14.7	165	15.7	1.07
	대구/경북	104	9.9	107	10.2	1.03
	전남/광주/전북	115	11.0	106	10.1	0.92

Q1. 선생님께서 생각하시기에 박근혜 대통령이 대통령으로서 국정운영을 얼마나 잘한다고 생각하십니까?

		조사완료 사례수	목표할당 사례수	국정운영				
				매우잘못함	잘못하는편	잘하는편	매우잘함	잘모름
				%	%	%	%	%
	전체	1050	1050	42.6	19.2	19.9	15.1	3.2
연령	19세이상20대	128	185	50.9	25.3	11.7	9.2	3.0
	30대	119	192	61.4	21.6	6.9	6.0	4.1
	40대	168	222	56.1	16.1	13.1	12.9	1.8
	50대	275	208	31.7	20.0	21.7	22.1	4.5
	60세이상	360	243	18.6	14.8	41.3	22.6	2.6
성	남성	738	521	46.9	18.9	15.5	15.4	3.3
	여성	312	529	38.4	19.5	24.3	14.8	3.0
지역	서울	223	210	44.6	17.7	17.3	17.5	2.8
	경기/인천	303	309	42.6	19.9	21.3	14.1	2.1
	대전/충청/세종	111	109	53.4	12.9	22.0	11.0	0.7
	강원/제주	40	44	35.7	21.6	30.2	12.5	-
	부산/울산/경남	154	165	31.9	24.4	21.6	15.0	7.1
	대구/경북	104	107	28.3	14.0	23.0	29.9	4.8
	전남/광주/전북	115	106	62.0	22.5	9.3	3.4	2.8
지지정당	더불어민주당	239	288	73.2	13.9	6.8	3.7	2.4
	새누리당	373	331	7.5	12.0	40.2	38.3	2.0
	국민의당	171	138	50.9	29.7	11.9	3.4	4.1
	정의당	78	96	68.0	20.8	7.5	3.8	-
	지지정당없음	189	197	38.8	30.9	16.9	6.3	7.2

Q2. 선생님께서는 다음 정치인 중에 차기 대통령으로 가장 적합하다고 생각되시는 정치인이 있다면 한 사람만 선택해 주십시오. 후보호명은 가나다 순입니다.

		조사완료 사례수	목표할당 사례수	차기대선주자								
				김무성	김부겸	문재인	박원순	반기문	안철수	오세훈	유승민	지지후 보없음
				%	%	%	%	%	%	%	%	%
	전체	1050	1050	4.8	2.8	24.8	6.0	25.2	10.5	8.0	3.0	14.8
연령	19세이상20대	128	185	0.6	6.4	32.1	9.0	14.4	11.2	8.2	2.8	15.4
	30대	119	192	2.1	0.5	33.0	8.7	12.0	10.4	6.8	4.5	21.9
	40대	168	222	3.2	2.9	37.3	6.7	16.3	11.1	6.9	2.3	13.3
	50대	275	208	5.8	2.6	17.9	3.9	34.1	12.5	10.4	2.5	10.2
	60세이상	360	243	10.5	2.0	7.5	2.8	44.3	7.5	7.8	3.2	14.2
성	남성	738	521	4.3	3.2	23.7	5.7	25.1	15.1	7.1	4.0	11.7
	여성	312	529	5.2	2.4	25.9	6.3	25.3	5.9	9.0	2.1	17.9
지역	서울	223	210	3.1	1.2	27.4	6.3	22.7	14.3	10.4	2.5	12.2
	경기/인천	303	309	5.8	1.3	25.2	6.2	24.1	11.9	8.6	2.9	14.0
	대전/충청/세종	111	109	4.0	3.8	33.9	1.9	30.8	7.6	3.6	6.5	8.0
	강원/제주	40	44	4.0	4.5	20.7	1.5	26.4	4.4	13.3	6.1	19.0
	부산/울산/경남	154	165	6.8	0.3	21.6	9.4	27.6	5.0	9.2	1.3	18.8
	대구/경북	104	107	4.5	8.0	19.0	3.0	28.9	3.6	7.5	4.1	21.4
	전남/광주/전북	115	106	3.4	7.6	22.2	8.8	19.6	19.5	2.7	1.4	14.8
지지정당	더불어민주당	239	288	3.6	4.2	58.5	7.6	10.3	3.7	2.8	1.1	8.1
	새누리당	373	331	9.5	1.3	5.0	-	48.5	2.7	14.9	2.3	15.8
	국민의당	171	138	1.4	3.6	5.5	5.4	16.4	47.9	3.7	7.4	8.7
	정의당	78	96	1.9	5.3	41.9	14.1	7.7	3.3	2.5	4.7	18.5
	지지정당없음	189	197	2.2	1.5	14.1	10.2	22.6	10.7	9.7	3.4	25.6

Q3. 선생님께서 현재 지지하고 있는 정당은 어디이십니까?
정당호명은 국회 의석 수 순입니다.

		조사완료 사례수	목표할당 사례수	지지정당				
				더불어 민주당	새누리당	국민의당	정의당	지지정당 없음
				%	%	%	%	%
전체		1050	1050	27.4	31.5	13.1	9.2	18.8
연령	19세이상20대	128	185	31.5	17.3	8.9	17.4	24.9
	30대	119	192	31.9	21.8	11.8	12.0	22.5
	40대	168	222	39.8	23.6	11.6	9.4	15.6
	50대	275	208	23.1	35.9	16.9	5.1	19.1
	60세이상	360	243	13.3	53.5	15.4	4.0	13.8
성	남성	738	521	24.9	29.9	18.4	9.0	17.9
	여성	312	529	30.0	33.1	7.9	9.4	19.6
지역	서울	223	210	28.3	31.5	10.2	8.3	21.8
	경기/인천	303	309	29.1	30.0	12.8	9.7	18.3
	대전/충청/세종	111	109	35.5	29.6	8.3	7.3	19.3
	강원/제주	40	44	24.7	28.6	16.1	12.4	18.3
	부산/울산/경남	154	165	19.7	38.8	9.7	9.9	21.8
	대구/경북	104	107	21.5	51.3	5.0	10.4	11.9
	전남/광주/전북	115	106	31.8	8.3	36.5	7.5	15.9

Q4. 선생님께서는 다음 인물 중 범야권 차기대선후보로 누가 가장 경쟁력이 있다고 생각하십니까?
후보 호명은 가나다순입니다.

		조사완료 사례수	목표할당 사례수	범야권 차기대선후보 중 경쟁력후보									
				김부겸	김종인	문재인	박원순	손학규	심상정	안철수	안희정	이재명	지지후보 없음
				%	%	%	%	%	%	%	%	%	%
전체		1050	1050	6.3	1.9	25.2	5.7	7.3	0.8	15.4	4.0	6.1	27.3
연령	19세이상20대	128	185	8.1	1.9	28.8	9.9	8.1	0.7	13.7	1.1	9.2	18.5
	30대	119	192	2.1	1.7	33.3	6.7	1.8	1.8	12.5	0.6	13.1	26.3
	40대	168	222	7.3	0.8	32.7	4.5	2.8	-	14.7	7.2	7.9	22.0
	50대	275	208	5.8	2.6	23.1	4.7	12.0	0.3	16.4	6.4	0.7	28.0
	60세이상	360	243	7.9	2.3	10.8	3.8	11.1	1.2	18.8	4.0	1.2	39.0
성	남성	738	521	7.9	2.0	25.6	5.2	8.7	0.5	19.7	3.6	4.9	21.9
	여성	312	529	4.8	1.7	24.7	6.2	5.9	1.1	11.2	4.5	7.2	32.6
지역	서울	223	210	5.0	2.8	25.1	5.8	8.9	0.6	16.9	1.8	4.4	28.9
	경기/인천	303	309	5.2	1.0	22.0	7.5	6.1	2.1	14.9	6.9	5.9	28.5
	대전/충청/세종	111	109	5.2	5.0	27.7	2.7	5.5	-	12.6	9.1	14.7	17.7
	강원/제주	40	44	10.4	-	33.9	3.1	8.3	-	20.8	1.3	-	22.2
	부산/울산/경남	154	165	3.7	1.6	24.6	4.8	9.2	-	14.1	1.1	3.2	37.8
	대구/경북	104	107	15.1	0.9	22.7	3.0	5.1	0.3	10.5	0.7	8.8	32.9
	전남/광주/전북	115	106	7.2	1.5	31.4	9.0	8.2	0.4	21.7	4.1	5.7	10.7
지지정당	더불어민주당	239	288	5.5	1.6	57.5	6.9	2.1	0.4	4.7	5.2	9.5	6.6
	새누리당	373	331	10.4	2.7	5.8	1.3	10.5	0.2	11.3	4.1	5.5	48.2
	국민의당	171	138	3.9	1.2	9.6	7.3	12.0	1.2	51.7	2.9	1.8	8.4
	정의당	78	96	4.3	-	38.3	11.0	9.7	3.7	14.1	2.7	7.3	8.7
	지지정당없음	189	197	3.5	2.1	14.8	7.9	4.9	0.6	13.3	3.6	4.6	44.8

Q5. 선생님께서는 다음 인물 중 범여권 차기대선후보로 누가 가장 경쟁력이 있다고 생각하십니까?
후보 호명은 가나다순입니다.

		조사완료 사례수	목표할당 사례수	범여권 차기대선후보 중 경쟁력후보									
				김무성	남경필	반기문	오세훈	원희룡	유승민	정몽준	정의화	황교안	지지후보 없음
				%	%	%	%	%	%	%	%	%	%
전체		1050	1050	9.1	4.3	29.7	9.9	2.2	15.6	2.3	0.8	3.3	22.8
연령	19세이상20대	128	185	4.0	6.8	27.4	9.4	1.1	11.0	6.6	1.4	2.2	30.1
	30대	119	192	6.3	5.0	17.7	6.5	0.6	18.3	2.0	0.5	9.0	34.1
	40대	168	222	6.6	3.0	20.0	8.5	2.9	30.0	0.5	1.2	3.7	23.5
	50대	275	208	14.2	3.7	34.5	13.4	3.2	9.1	1.1	0.4	0.7	19.6
	60세이상	360	243	12.9	3.5	45.5	11.2	2.9	9.5	2.1	0.5	1.6	10.3
성	남성	738	521	9.9	4.3	31.0	7.8	1.9	18.6	2.8	0.9	2.6	20.2
	여성	312	529	8.2	4.3	28.4	11.9	2.5	12.7	1.9	0.7	4.0	25.3
지역	서울	223	210	8.6	5.3	28.6	10.1	2.9	15.5	2.6	1.3	1.3	23.9
	경기/인천	303	309	8.1	5.2	29.3	11.5	2.5	13.6	2.7	-	3.0	24.2
	대전/충청/세종	111	109	7.7	5.8	30.8	7.8	4.3	30.5	0.4	0.9	0.5	11.3
	강원/제주	40	44	15.4	4.5	24.2	9.1	2.6	12.5	-	-	2.8	28.8
	부산/울산/경남	154	165	8.6	2.4	33.6	12.0	0.8	11.0	4.0	-	1.5	26.1
	대구/경북	104	107	14.2	1.4	32.8	7.6	2.4	15.8	-	2.6	10.2	13.0
	전남/광주/전북	115	106	7.1	4.0	24.8	6.4	-	14.8	3.5	1.6	7.4	30.3
지지정당	더불어민주당	239	288	10.2	4.9	19.7	4.0	3.6	20.9	1.1	1.4	4.0	30.3
	새누리당	373	331	10.7	3.6	47.4	15.8	2.0	4.0	2.4	-	6.0	8.0
	국민의당	171	138	6.9	6.2	23.6	9.9	3.0	22.4	2.5	0.8	1.1	23.5
	정의당	78	96	8.7	3.1	21.5	2.1	0.9	38.0	4.4	1.3	-	20.0
	지지정당없음	189	197	6.4	3.8	22.7	12.4	0.6	11.9	2.9	0.9	1.0	37.4