

The logo consists of the text "R&Search" in a white, bold, sans-serif font, centered within a solid orange square.

**R&Search**

---

**20대 국회의원 선거**  
**HOT 지역(서울 종로구, 노원 병, 대구 수성 갑)**

---

## 20대 총선 HOT 지역 종로구

### 1. 조사 기간

➤ 2015년 10월 24일~26일(3일간)

### 2. 조사 방법

➤ 구조화된 설문지를 이용한 임의 걸기(RDD) 에 의한 유선 ARS

### 3. 조사 대상

➤ 서울시 종로구에 거주하는 19세 이상 성인 남녀

### 4. 표본 크기

➤ 504명

### 5. 표본 추출

➤ 성, 연령, 지역별 할당 무작위 추출

### 6. 표본 오차/응답율

➤ 95% 신뢰수준  $\pm 4.4\%/1.6\%$

### 7. 통계보정

➤ 9월말 주민등록 인구 통계 기준으로 성/연령/지역별 가중 처리함

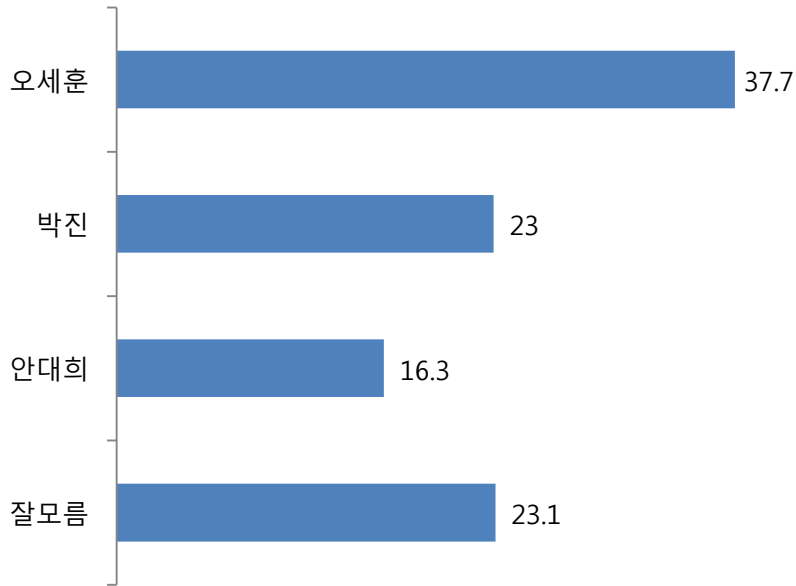
### 8. 조사기관/의뢰처

➤ (주) 알앤씨치/자체조사

## 20대 총선 새누리당 후보 적임자(박진 vs 안대희 vs 오세훈)

오세훈 37.7%, 박진 23% 안대희 16.3% 순으로 조사됨.

특히 새누리당 지지자중 56.8% 가 오세훈 시장을 지지하는 것으로 조사됨



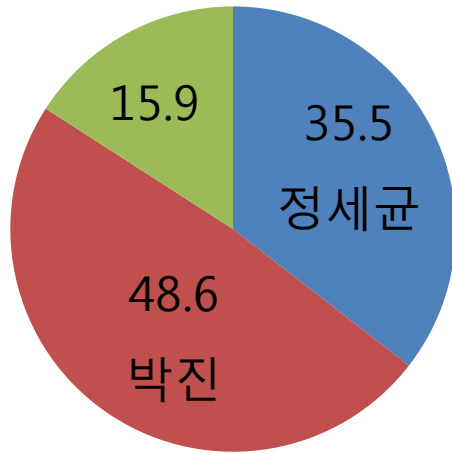
		박진	안대희	오세훈	모름
연령	20대	29.4%	15.6%	35.6%	19.3%
	30대	7.1%	6.7%	46.0%	40.1%
	40대	26.1%	25.8%	25.1%	23.0%
	50대	27.7%	11.7%	42.9%	17.7%
	60세 이상	22.3%	18.9%	39.8%	19.0%
지지정당	새누리당	24.0%	15.5%	56.8%	3.7%
	새 정치민주연합	16.7%	18.2%	15.7%	49.4%
	정의당	10.1%	17.6%	9.1%	63.3%
	기타정당	20.7%	21.8%	49.5%	7.9%
	지지정당 없음	30.6%	15.4%	15.2%	38.8%

새누리당 후보		응답수	[1]박진	[2]안대희	[3]오세훈	[4]모름
전체		504	23.0%	16.3%	37.7%	23.1%
연령	[2]만19세이상 20대	96	29.4%	15.6%	35.6%	19.3%
	[3]30대 이상	83	7.1%	6.7%	46.0%	40.1%
	[4]40대이상	100	26.1%	25.8%	25.1%	23.0%
	[5]50대 이상	96	27.7%	11.7%	42.9%	17.7%
	[6]60대 이상	129	22.3%	18.9%	39.8%	19.0%
성별	[1]남성	247	25.0%	13.7%	43.8%	17.5%
	[2]여성	257	21.0%	18.7%	31.8%	28.4%
지역	[1]가선거구	116	31.5%	17.3%	35.6%	15.6%
	[2]나선거구	120	26.0%	14.8%	34.0%	25.1%
	[3]다선거구	115	18.6%	11.0%	46.0%	24.4%
	[4]라선거구	153	17.4%	20.6%	35.9%	26.2%
새누리당후보	[1]박진	116	100.0%	0.0%	0.0%	0.0%
	[2]안대희	82	0.0%	100.0%	0.0%	0.0%
	[3]오세훈	190	0.0%	0.0%	100.0%	0.0%
	[4]모름	116	0.0%	0.0%	0.0%	100.0%
박진/정세균	[1]박진	245	35.8%	12.6%	48.1%	3.5%
	[2]정세균	179	14.6%	21.0%	16.1%	48.3%
	[3]잘모름	80	2.4%	17.0%	54.1%	26.6%
안대희/정세균	[1]안대희	205	17.3%	25.4%	52.0%	5.4%
	[2]정세균	219	31.0%	11.2%	19.7%	38.1%
	[3]잘모름	79	15.5%	6.5%	50.5%	27.5%
오세훈/정세균	[1]오세훈	270	16.4%	17.6%	63.5%	2.4%
	[2]정세균	189	32.3%	15.8%	5.1%	46.8%
	[3]잘모름	45	23.0%	10.1%	19.4%	47.6%
지지정당	[1]새누리당	264	24.0%	15.5%	56.8%	3.7%
	[2]새정치민주연합	90	16.7%	18.2%	15.7%	49.4%
	[3]정의당	35	10.1%	17.6%	9.1%	63.3%
	[4]기타정당	15	20.7%	21.8%	49.5%	7.9%
	[5]지지정당 없음	101	30.6%	15.4%	15.2%	38.8%

## 가상대결 (박진 vs 정세균)

박진/정세균 가상대결에서는 박진 전 의원이 48.6% 로 35.5% 를 얻은 정세균국회 의원을 앞서고 있는 것으로 나타남.

But 오세훈 지지 층 에서는 62%만이 박진 전의원을 지지하고 있는 것으로 조사됨.



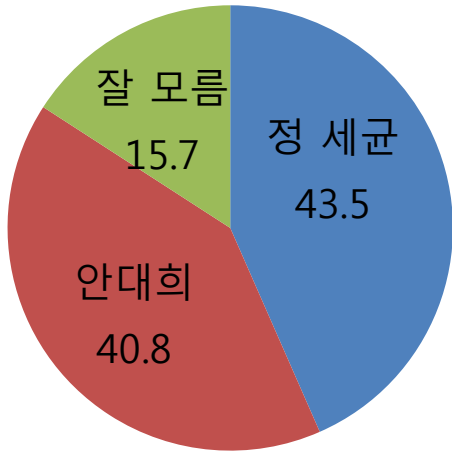
		박진	정세균	잘 모름
연령	20대	36.2%	42.5%	21.2%
	30대	36.6%	42.8%	20.6%
	40대	49.6%	37.9%	12.4%
	50대	58.6%	31.1%	10.2%
	60세 이상	57.2%	27.0%	15.8%
지지정당	새누리당	69.7%	14.4%	15.9%
	새정치민주연합	15.0%	83.6%	1.4%
	정의당	7.6%	87.1%	5.3%
	기타정당	73.0%	9.3%	17.7%
	지지정당 없음	33.6%	34.1%	32.3%
새누리당 후보	박진	75.7%	22.7%	1.7%
	안대희	37.5%	45.9%	16.6%
	오세훈	62.0%	15.2%	22.8%
	모름	7.4%	74.3%	18.3%

박진/정세균		응답수	[1]박진	[2]정세균	[3]잘모름
전체		504	48.6%	35.5%	15.9%
연령	[2]만19세이상 20대	96	36.2%	42.5%	21.2%
	[3]30대 이상	83	36.6%	42.8%	20.6%
	[4]40대이상	100	49.6%	37.9%	12.4%
	[5]50대 이상	96	58.6%	31.1%	10.2%
	[6]60대 이상	129	57.2%	27.0%	15.8%
성별	[1]남성	247	49.8%	32.5%	17.7%
	[2]여성	257	47.4%	38.4%	14.1%
지역	[1]가선거구	116	47.2%	41.5%	11.3%
	[2]나선거구	120	58.1%	31.4%	10.5%
	[3]다선거구	115	51.2%	35.2%	13.6%
	[4]라선거구	153	40.1%	34.5%	25.4%
새누리당후보	[1]박진	116	75.7%	22.7%	1.7%
	[2]안대희	82	37.5%	45.9%	16.6%
	[3]오세훈	190	62.0%	15.2%	22.8%
	[4]모름	116	7.4%	74.3%	18.3%
박진/정세균	[1]박진	245	100.0%	0.0%	0.0%
	[2]정세균	179	0.0%	100.0%	0.0%
	[3]잘모름	80	0.0%	0.0%	100.0%
안대희/정세균	[1]안대희	205	78.6%	11.0%	10.4%
	[2]정세균	219	29.4%	69.6%	1.0%
	[3]잘모름	79	23.8%	4.7%	71.5%
오세훈/정세균	[1]오세훈	270	69.9%	13.7%	16.5%
	[2]정세균	189	23.6%	74.5%	1.9%
	[3]잘모름	45	25.5%	3.2%	71.3%
지지정당	[1]새누리당	264	69.7%	14.4%	15.9%
	[2]새정치민주연합	90	15.0%	83.6%	1.4%
	[3]정의당	35	7.6%	87.1%	5.3%
	[4]기타정당	15	73.0%	9.3%	17.7%
	[5]지지정당 없음	101	33.6%	34.1%	32.3%

## 가상대결 (안대희 v s 정 세균)

안대희 /정 세균 가상대결에서는 정세균 의원이 43,5% 로 40.8% 를 얻은 안대희 전 대법관을 앞서고 있는 것으로 나타남.

특히 박진 지지 층에서는 30.6%만이 안대희 전 대법관을 지지하고 있는 것으로 조사됨.



		안대희	정 세균	잘 모름
연령	20대	18.4%	62.3%	19.3%
	30대	27.3%	52.2%	20.4%
	40대	42.1%	48.1%	9.8%
	50대	55.2%	32.7%	12.1%
	60세 이상	54.3%	28.4%	17.3%
지지정당	새누리당	66.3%	19.5%	14.2%
	새 정치민주연합	5.2%	93.8%	1.0%
	정의당	3.7%	87.1%	9.2%
	기타정당	24.7%	37.4%	37.9%
	지지정당 없음	20.7%	47.7%	31.6%
새누리당 후보	박진	30.6%	58.7%	10.6%
	안대희	63.7%	30.1%	6.3%
	오세훈	56.2%	22.8%	21.0%
	모름	9.5%	71.8%	18.7%

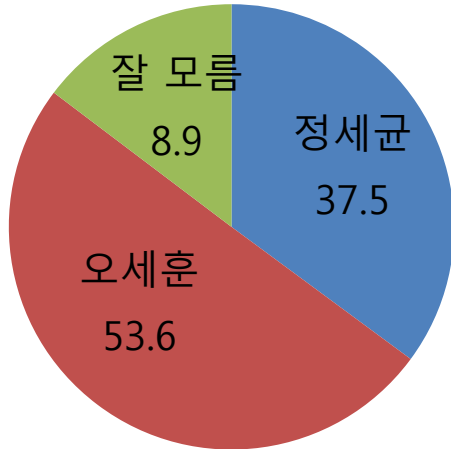
안대희/정세균		응답수	[1]안대희	[2]정세균	[3]잘모름
전체		504	40.8%	43.5%	15.7%
연령	[2]만19세이상 20대	96	18.4%	62.3%	19.3%
	[3]30대 이상	83	27.3%	52.2%	20.4%
	[4]40대이상	100	42.1%	48.1%	9.8%
	[5]50대 이상	96	55.2%	32.7%	12.1%
	[6]60대 이상	129	54.3%	28.4%	17.3%
성별	[1]남성	247	40.5%	42.6%	16.9%
	[2]여성	257	41.0%	44.4%	14.6%
지역	[1]가선거구	116	45.1%	41.7%	13.2%
	[2]나선거구	120	40.5%	50.5%	9.0%
	[3]다선거구	115	43.9%	43.9%	12.3%
	[4]라선거구	153	35.3%	39.2%	25.4%
새누리당후보	[1]박진	116	30.6%	58.7%	10.6%
	[2]안대희	82	63.7%	30.1%	6.3%
	[3]오세훈	190	56.2%	22.8%	21.0%
	[4]모름	116	9.5%	71.8%	18.7%
박진/정세균	[1]박진	245	65.9%	26.4%	7.7%
	[2]정세균	179	12.6%	85.3%	2.1%
	[3]잘모름	80	26.7%	2.7%	70.6%
안대희/정세균	[1]안대희	205	100.0%	0.0%	0.0%
	[2]정세균	219	0.0%	100.0%	0.0%
	[3]잘모름	79	0.0%	0.0%	100.0%
오세훈/정세균	[1]오세훈	270	67.6%	19.1%	13.3%
	[2]정세균	189	10.3%	87.1%	2.6%
	[3]잘모름	45	8.0%	7.3%	84.7%
지지정당	[1]새누리당	264	66.3%	19.5%	14.2%
	[2]새정치민주연합	90	5.2%	93.8%	1.0%
	[3]정의당	35	3.7%	87.1%	9.2%
	[4]기타정당	15	24.7%	37.4%	37.9%
	[5]지지정당 없음	101	20.7%	47.7%	31.6%



## 가상대결 (오세훈 v s 정 세균)

오세훈/정 세균 가상대결에서는 오세훈 전시장(51.4%)이 정 세균 전시장(37.5%)을 앞서는 것으로 나타남.

박진 지지층 중 38.3%만 오세훈 전시장을 지지하고 있는 것으로 조사됨.



		오세훈	정 세균	잘 모름
연령	20대	51.4%	48.6%	0.0%
	30대	42.1%	41.1%	16.8%
	40대	49.7%	47.4%	3.0%
	50대	60.9%	28.9%	10.2%
	60세 이상	60.1%	25.6%	14.3%
지지정당	새누리당	80.9%	14.9%	4.2%
	새정치민주연합	25.8%	72.7%	1.4%
	정의당	9.1%	90.9%	0.0%
	기타정당	37.9%	34.8%	27.2%
	지지정당 없음	24.1%	47.5%	28.5%
새누리당 후보	박진	38.3%	52.8%	9.0%
	안대희	58.1%	36.4%	5.5%
	오세훈	90.3%	5.1%	4.6%
	모름	5.6%	76.0%	18.4%

오세훈/정세균		응답수	[1]오세훈	[2]정세균	[3]잘모름
전체		504	53.6%	37.5%	8.9%
연령	[2]만19세이상 20대	96	51.4%	48.6%	0.0%
	[3]30대 이상	83	42.1%	41.1%	16.8%
	[4]40대이상	100	49.7%	47.4%	3.0%
	[5]50대 이상	96	60.9%	28.9%	10.2%
	[6]60대 이상	129	60.1%	25.6%	14.3%
성별	[1]남성	247	55.5%	39.8%	4.7%
	[2]여성	257	51.7%	35.3%	13.0%
지역	[1]가선거구	116	52.0%	41.5%	6.5%
	[2]나선거구	120	47.0%	46.5%	6.5%
	[3]다선거구	115	59.3%	32.7%	8.0%
	[4]라선거구	153	55.6%	31.0%	13.4%
새누리당후보	[1]박진	116	38.3%	52.8%	9.0%
	[2]안대희	82	58.1%	36.4%	5.5%
	[3]오세훈	190	90.3%	5.1%	4.6%
	[4]모름	116	5.6%	76.0%	18.4%
박진/정세균	[1]박진	245	77.1%	18.2%	4.7%
	[2]정세균	179	20.6%	78.6%	0.8%
	[3]잘모름	80	55.4%	4.5%	40.1%
안대희/정세균	[1]안대희	205	88.8%	9.5%	1.7%
	[2]정세균	219	23.5%	75.0%	1.5%
	[3]잘모름	79	45.5%	6.3%	48.3%
오세훈/정세균	[1]오세훈	270	100.0%	0.0%	0.0%
	[2]정세균	189	0.0%	100.0%	0.0%
	[3]잘모름	45	0.0%	0.0%	100.0%
지지정당	[1]새누리당	264	80.9%	14.9%	4.2%
	[2]새정치민주연합	90	25.8%	72.7%	1.4%
	[3]정의당	35	9.1%	90.9%	0.0%
	[4]기타정당	15	37.9%	34.8%	27.2%
	[5]지지정당 없음	101	24.1%	47.5%	28.5%

## 20대 총선 HOT 지역 노원구(병)

### 1. 조사 기간

➤ 2015년 10월 24일~26일(3일간)

### 2. 조사 방법

➤ 구조화된 설문지를 이용한 임의 걸기(RDD)에 의한 유선 ARS

### 3. 조사 대상

➤ 서울시 노원구(병)에 거주하는 19세 이상 성인 남녀

### 4. 표본 크기

➤ 700명

### 5. 표본 추출

➤ 성, 연령, 지역별 할당 무작위 추출

### 6. 표본 오차/응답율

➤ 95% 신뢰수준  $\pm 3.7\%P/2.6\%$

### 7. 통계보정

➤ 9월말 주민등록 인구 통계 기준으로 성/연령/지역별가중 처리함

### 8. 조사기관/의뢰처

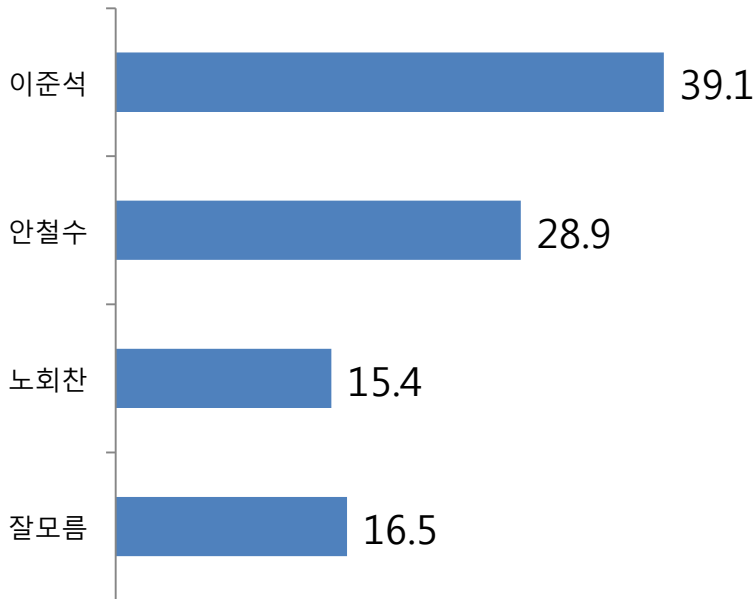
➤ (주)알앤씨치/자체조사

## 가상대결:이준석 vs 안철수 vs 노 회 찬

3자 대결시 이준석 전 비대위원이 39.1% 안철수 의원이 28.9%, 노 회찬 전의원이 15.4% 순으로 조사됨.

특히 이준석 전 비대위원은 연령대가 높을 수록, 반면 안철수 의원은 20-30대에서 상대적으로 높은 지지를 받고 있는 것으로 조사됨.

40대에서는 안철수(28.4%) 노 회 찬(24.8%) 합계 지지율이 53.2%로 야권 지지가 과반이 넘기 때문에 후보 단일화 여부가 최대 쟁점이 될 것 같음.



		이준석	안철수	노 회찬	잘 모름
연령	20대	19.3%	40.8%	13.5%	26.4%
	30대	24.5%	34.0%	17.0%	24.5%
	40대	41.6%	28.4%	24.8%	5.3%
	50대	44.9%	26.2%	14.3%	14.6%
	60세 이상	60.1%	18.0%	7.6%	14.3%
지지정당	새누리당	78.4%	11.4%	3.5%	6.7%
	새정치민주연합	15.2%	60.0%	20.8%	4.0%
	정의당	13.8%	16.8%	69.4%	0.0%
	기타정당	29.8%	33.5%	12.4%	24.2%
	지지정당 없음	13.3%	18.5%	14.9%	53.4%

지지후보		응답수	[1]이준석	[2]안철수	[3]노회찬	[4]지지후보없음 잘모름
전체		700	39.1%	28.9%	15.4%	16.5%
연령	[2]만19세이상 20대	125	19.3%	40.8%	13.5%	26.4%
	[3]30대 이상	132	24.5%	34.0%	17.0%	24.5%
	[4]40대이상	149	41.6%	28.4%	24.8%	5.3%
	[5]50대 이상	139	44.9%	26.2%	14.3%	14.6%
	[6]60대 이상	155	60.1%	18.0%	7.6%	14.3%
성별	[1]남성	338	37.7%	31.3%	18.0%	13.1%
	[2]여성	362	40.5%	26.7%	13.0%	19.8%
지역	[1]5선거구	304	44.1%	25.3%	11.6%	18.9%
	[2]6선거구	396	35.3%	31.7%	18.3%	14.7%
지지후보	[1]이준석	274	100.0%	0.0%	0.0%	0.0%
	[2]안철수	202	0.0%	100.0%	0.0%	0.0%
	[3]노회찬	108	0.0%	0.0%	100.0%	0.0%
	[4]지지후보없음잘모름	116	0.0%	0.0%	0.0%	100.0%
지지정당	[1]새누리당	264	78.4%	11.4%	3.5%	6.7%
	[2]새정치민주연합	212	15.2%	60.0%	20.8%	4.0%
	[3]정의당	40	13.8%	16.8%	69.4%	0.0%
	[4]기타정당	29	29.8%	33.5%	12.4%	24.2%
	[5]지지정당 없음	154	13.3%	18.5%	14.9%	53.4%

## 20대 총선 HOT 지역 대구 수성(갑)

### 1. 조사 기간

➤ 2015년 10월 24일~26일(3일간)

### 2. 조사 방법

➤ 구조화된 설문지를 이용한 임의 걸기(RDD) 에 의한 유선 ARS

### 3. 조사 대상

➤ 대구시 수성(갑)에 거주하는 19세 이상 성인 남녀

### 4. 표본 크기

➤ 700명

### 5. 표본 추출

➤ 성, 연령, 지역별 할당 무작위 추출

### 6. 표본 오차/응답율

➤ 95% 신뢰수준  $\pm 3.7\%/3.1\%$

### 7. 통계보정

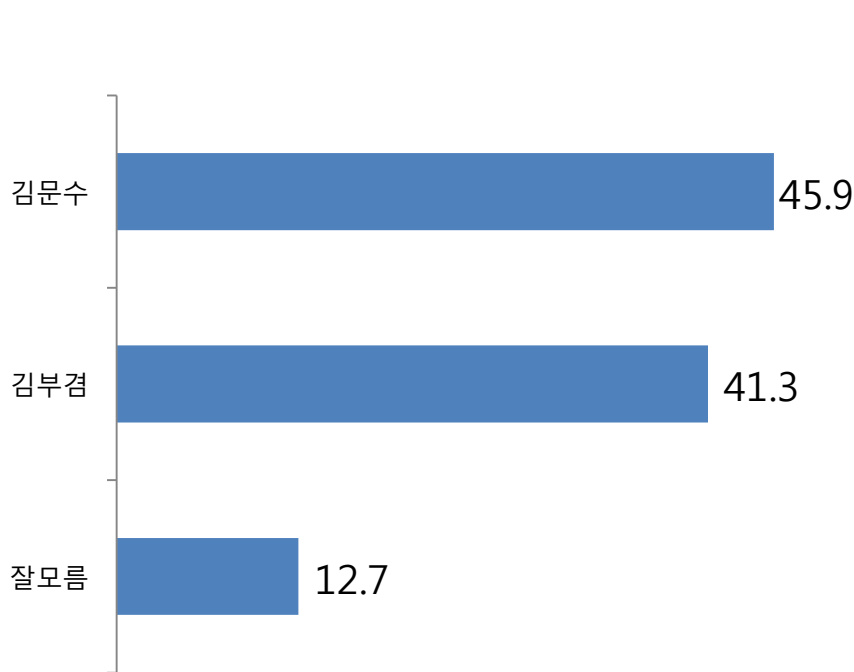
➤ 2015년9월말 주민등록 인구 통계 기준으로 성별/연령별/지역별가중 처리함

### 8. 조사기관/의뢰처

➤ (주) 알앤씨치/자체조사

## 가상대결:김 문수 v s 김 부 겸

양 후보의 격차가 4.6%P 로 누가 우위를 점하고 있다고 보기 어려워 보임.  
 김문수 전지사는 30대와 60세 이상에서 상대적으로 높은 지지를 받고 있으나,  
 김 부겸 전의원은 40대에서(55.2%) 상대적으로 높은 지지를 받고 있는 것으로 조사됨.  
 특히 50대에서도 42.5%의 지지율로 45.6% 을 얻는 김문수전지사와 별 차이가 없는 것으  
 로 조사됨.



		김문수	김 부 겸	잘 모름
연령	20대	30.0%	41.4%	28.6%
	30대	53.5%	36.9%	9.5%
	40대	39.1%	55.2%	5.7%
	50대	45.6%	42.5%	11.9%
	60세 이상	65.7%	23.9%	10.4%
성별	남성	38.8%	53.0%	8.2%
	여성	52.6%	30.5%	16.9%
	새누리당	66.5%	27.3%	6.2%
	새정치민주연합	13.3%	86.7%	0.0%
	정의당	5.6%	90.1%	4.3%
	기타정당	14.8%	39.0%	46.2%
	지지정당 없음	14.5%	48.5%	37.0%

지지후보		응답수	[1]김문수	[2]김부겸	[3]잘모름
전체		700	45.9%	41.3%	12.7%
연령	[2]만19세이상 20대	132	30.0%	41.4%	28.6%
	[3]30대 이상	98	53.5%	36.9%	9.5%
	[4]40대이상	190	39.1%	55.2%	5.7%
	[5]50대 이상	141	45.6%	42.5%	11.9%
	[6]60대 이상	137	65.7%	23.9%	10.4%
성별	[1]남성	336	38.8%	53.0%	8.2%
	[2]여성	364	52.6%	30.5%	16.9%
지역	[1]5선거구	343	44.8%	43.4%	11.8%
	[2]6선거구	357	47.1%	39.3%	13.6%
지지후보	[1]김문수	322	100.0%	0.0%	0.0%
	[2]김부겸	289	0.0%	100.0%	0.0%
	[3]잘모름	89	0.0%	0.0%	100.0%
지지정당	[1]새누리당	429	66.5%	27.3%	6.2%
	[2]새정치민주연합	88	13.3%	86.7%	0.0%
	[3]정의당	21	5.6%	90.1%	4.3%
	[4]기타정당	17	14.8%	39.0%	46.2%
	[5]지지정당 없음	145	14.5%	48.5%	37.0%