

# 알앤써치 바로미터

April 2023년(46회)

---

바로미터, Barometre,  
알앤써치

## 알앤씨치 바로미터 index

### 표본 수



만 18세 이상 대한민국에 거주하는 1033명(가중1033명)

### 표본 추출




무선전화 RDD에서  
18세이상 유권자들을 대표할 수 있도록  
지역, 성, 연령 비율대로 할당함

- sociodémographiques(개인의 sex, 연령);
- géographiques(지역).

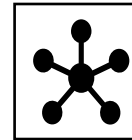
가중값 적용 기준 은 2023년 1월말 행정안전부  
주민등록인구 지역/성/연령 비율 임(셀가중).

### 조사방법



표준화 된 설문지를 이용하여 2023년 4월  
9-10일 전화 자동응답 방식으로 실시됨

### 표본 오차




95% 신뢰수준  $\pm 3.0\%$ 포인트

### 응답율

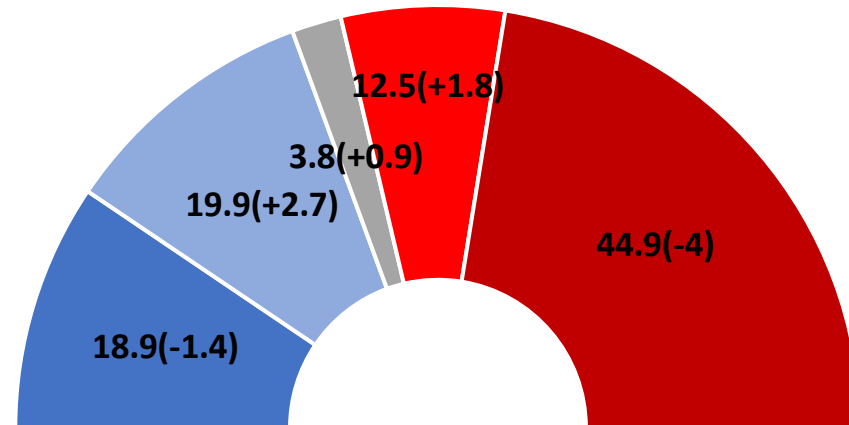


2.1%

# 1 | 대통령 국정지지율



Q. 귀하께서는 윤석열 대통령이 대통령으로서 국정운영을 잘하고 있다고 생각하십니까?  
아니면 잘못하고 있다고 생각하십니까? 답변은 로테이션입니다.

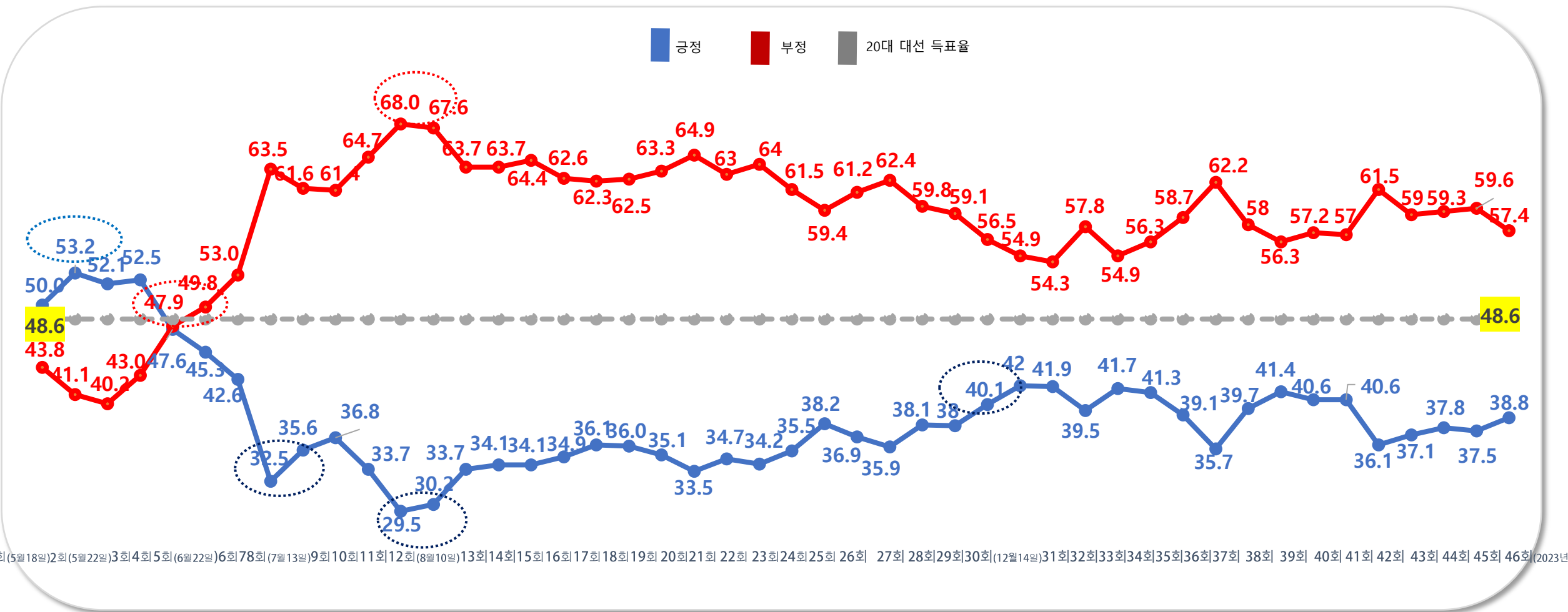


매우 잘하고 있다   잘하고 있는 편이다   잘 모름   잘못하고 있는 편이다   매우 잘못하고 있다

TOTAL 잘함   TOTAL 잘못함

38.8(+1.3)

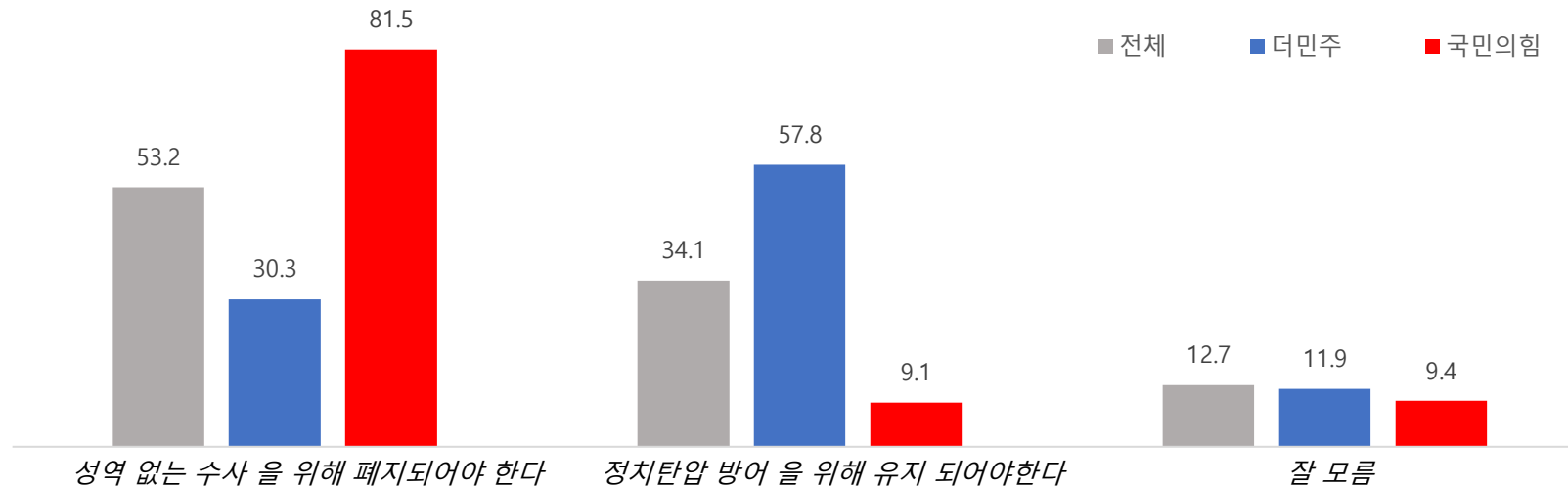
57.4(-2.2)



## 2 | '국회의원 불체포특권 유지여부'

# '국회의원 불체포특권 유지여부'

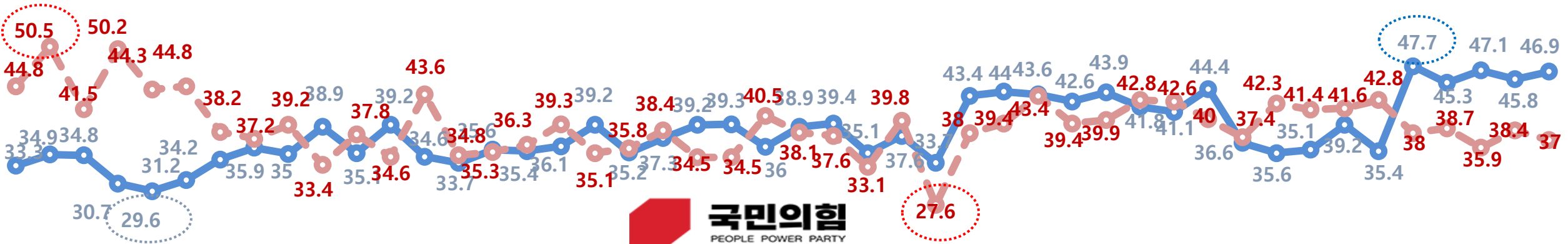
Q:귀하께서는 국회의원의 경우 현행법이 아닌 이상 회기중에는 국회의 동의 없이는 체포되지않는 불체포특권에 대하여 어떻게 생각하십니까?



## 3 | 정당 지지율



더불어민주당



정의당



보다 자세한 내용은 알앤씨 (<http://www.rnch.co.kr>) 와 중앙선거여론조사심의위원회(<http://www.nesdc.go.kr>) 에서 확인바람

알고리즘이치 || 통계표

## 응답자 특성

		조사완료		가중값 적용 기준		가중값배율
		사례수	비율	사례 수	비율	
응답자의 수		(1033)	(100)	(1033)	(100)	(1.0)
연령	18세 이상20대	150	14.5	173	16.7	1.1
	30대	180	17.4	157	15.2	0.9
	40대	192	18.6	188	18.2	1.0
	50대	201	19.5	201	19.5	1.0
	60세이상	310	30.0	314	30.4	1.0
성	남성	550	53.2	512	49.6	0.9
	여성	483	46.8	521	50.4	1.1
지역	서울	218	21.1	194	18.8	0.9
	경기/인천	319	30.9	329	31.8	1.0
	대전/충청/세종/강원	151	14.6	141	13.6	0.9
	부산/울산/경남	149	14.4	155	15.0	1.0
	대구/경북	94	9.1	101	9.8	1.1
	전남/광주/전북/제주	102	9.9	113	11.0	1.1

	구분		조사 완료 사례 수			가중값 적용 기준 사례 수		
			계	남자	여자	계	남자	여자
지역별	계	합계	(1033)	(550)	(483)	(1033)	(512)	(521)
		18세이상20대	150	91	59	173	91	82
		30대	180	115	65	157	81	76
		40대	192	98	94	188	96	92
		50대	201	102	99	201	101	100
		60세 이상	310	144	166	314	143	171
	서울	소계	(218)	(118)	(100)	(194)	(93)	(101)
		18세이상20대	45	27	18	36	17	19
		30대	48	32	16	34	17	17
		40대	34	17	17	34	17	17
		50대	35	17	18	35	17	18
		60세 이상	56	25	31	55	25	30
	경기/인천	소계	(319)	(171)	(148)	(329)	(164)	(165)
		18세이상20대	42	24	18	57	30	27
		30대	61	41	20	54	28	26
		40대	65	33	32	65	33	32
		50대	66	33	33	66	33	33
		60세 이상	85	40	45	87	40	47
	대전/충청/세종/강원	소계	(151)	(82)	(69)	(141)	(72)	(69)
		18세이상20대	27	17	10	23	13	10
		30대	23	14	9	21	11	10
		40대	27	14	13	25	13	12
		50대	27	15	12	27	14	13
		60세 이상	47	22	25	45	21	24
	부산/울산/경남	소계	(149)	(77)	(72)	(155)	(77)	(78)
		18세이상20대	18	11	7	24	13	11
		30대	21	12	9	21	11	10
		40대	28	14	14	28	14	14
50대		30	15	15	31	16	15	
60세 이상		52	25	27	51	23	28	
대구/경북	소계	(94)	(49)	(45)	(101)	(50)	(51)	
	18세이상20대	12	8	4	15	8	7	
	30대	12	7	5	13	7	6	
	40대	17	9	8	17	9	8	
	50대	20	10	10	20	10	10	
	60세 이상	33	15	18	36	16	20	
전남/광주/전북/제주	소계	(102)	(53)	(49)	(113)	(56)	(57)	
	18세이상20대	6	4	2	18	10	8	
	30대	15	9	6	14	7	7	
	40대	21	11	10	19	10	9	
	50대	23	12	11	22	11	11	
	60세 이상	37	17	20	40	18	22	

1) 귀하께서는 현재 다음 정당중 어느 정당을 지지하십니까? 호명은 정당의식 순입니다.

		조사 완료 사례 수	가중값 적용 사례 수	지지하는 정당					
				더불어민주당	국민의 힘	정의당	기타정당	지지정당 없음	잘 모름
				%	%	%	%	%	%
전체		(1033)	(1033)	46.9	37.0	1.8	2.4	10.7	1.2
연령	18세 이상 20대	150	173	42.0	35.1	4.9	1.7	12.9	3.3
	30대	180	157	40.6	36.0	0.8	4.8	17.1	0.7
	40대	192	188	59.8	23.1	1.6	3.1	11.9	0.5
	50대	201	201	59.7	29.5	-	1.0	8.8	1.0
	60세 이상	310	314	36.9	51.6	1.9	1.9	6.7	1.0
성	남성	550	512	48.6	36.1	1.8	2.6	10.6	0.2
	여성	483	521	45.2	37.9	1.8	2.1	10.7	2.3
지역	서울	218	194	51.7	31.0	1.9	2.6	12.2	0.5
	경기/인천	319	329	47.3	37.9	1.1	2.0	10.9	0.8
	대전/충청/세종/강원	151	141	43.1	40.1	2.1	2.6	11.4	0.7
	부산/울산/경남	149	155	39.5	43.5	3.3	2.5	10.6	0.6
	대구/경북	94	101	43.1	45.3	-	2.2	8.4	1.0
	전남/광주/전북/제주	102	113	55.8	24.6	3.0	2.6	8.5	5.6

2) 귀하께서는 윤석열대통령이 대통령으로서 국정운영을 잘하고 있다고 생각하십니까? 아니면 잘못하고 있다고 생각하십니까? 답변은 로테이션입니다.

		조사 완료 사례 수	가중값 적용 사례 수	국정지지율						
				매우 잘못하고 있다	잘못하고 있는 편이다	부정	잘하고 있는 편이다	매우 잘하고 있다	긍정	잘모름
				%	%	%	%	%	%	%
전체		(1033)	(1033)	44.9	12.5	57.4	19.9	18.9	38.8	3.8
연령	18세이상 20대	150	173	43.3	14.1	57.4	13.8	22	35.8	6.8
	30대	180	157	48.8	9.4	58.2	21.2	18.5	39.7	2.0
	40대	192	188	59.3	13	72.3	11.4	14.7	26.1	1.5
	50대	201	201	55	12.5	67.5	16.1	13.4	29.5	3.0
	60세이상	310	314	28.8	12.8	41.6	29.9	23.5	53.4	4.9
성	남성	550	512	45.3	14.4	59.7	16.9	21	37.9	2.5
	여성	483	521	44.6	10.7	55.3	22.7	16.9	39.6	5.1
지역	서울	218	194	50.8	17.9	68.7	16.9	12.5	29.4	1.9
	경기/인천	319	329	45.3	10.6	55.9	19.4	20.3	39.7	4.3
	대전/충청/세종/강원	151	141	39.9	12	51.9	24.2	19.3	43.5	4.7
	부산/울산/경남	149	155	39.2	10.8	50	24.9	23.1	48	2.0
	대구/경북	94	101	36.3	10	46.3	27.5	21.9	49.4	4.3
	전남/광주/전북/제주	102	113	55.3	13.8	69.1	7.2	17.3	24.5	6.4
지지하는 정당	더불어민주당	489	485	78.4	15.7	94.1	3.1	2.6	5.7	0.2
	국민의힘	379	382	4.9	5	9.9	45.2	42.6	87.8	2.3
	정의당	17	19	65.8	18.4	84.2	-	10.9	10.9	4.9
	기타정당	25	24	29.5	16.7	46.2	13.2	22.6	35.8	18.0
	지지정당없음	114	110	39.8	19.6	59.4	12.8	11.6	24.4	16.2
	잘모름	9	13	15.6	36.6	52.2	-	-	0	47.8

문3)귀하께서는 국회의원의 경우 현행법이 아닌 이상 회기중에는 국회의 동의 없이는 체포되지않는 불체포특권에 대하여 어떻게 생각하십니까?

		조사 완료 사례 수	가중값 적용 사례 수	불체포 특권 찬/반 여부		
				성역없는 수사를 위해 폐지 되어야 한다	정치탄압 방어를 위해 유지되 어야한다	잘모름
				%	%	%
전체		(1033)	(1033)	53.2	34.1	12.7
연령	18세이상 20대	150	173	55.1	26.9	17.9
	30대	180	157	55.1	36.2	8.7
	40대	192	188	39.5	50.0	10.4
	50대	201	201	52.2	39.4	8.5
	60세이상	310	314	60.1	24.0	15.9
성	남성	550	512	56.8	36.8	6.4
	여성	483	521	49.7	31.4	18.9
지역	서울	218	194	51.4	35.0	13.6
	경기/인천	319	329	50.7	37.6	11.7
	대전/충청/세종/강원	151	141	59.0	30.4	10.6
	부산/울산/경남	149	155	58.9	28.0	13.1
	대구/경북	94	101	55.4	29.7	14.9
	전남/광주/전북/제주	102	113	46.6	38.8	14.6
지지하는 정당	더불어민주당	489	485	30.3	57.8	11.9
	국민의힘	379	382	81.5	9.1	9.4
	정의당	17	19	64.7	18.8	16.6
	기타정당	25	24	53.6	27.2	19.2
	지지정당없음	114	110	58.2	23.3	18.4
	잘모름	9	13	15.4	8.0	76.6