



# R & Search

Research & Search

## 알앤써치 바로미터 11월 3주차 조사 결과 보고서

2017. 11. 14

- I. 조사개요
- II. 주요조사결과
  - 1. 대통령 국정 지지율
  - 2. 추미애 대표 평가
  - 3. 홍준표 대표 평가
  - 4. 안철수 대표 평가
- III. 통계표

# I. 조사개요

1. 조사 명	R & Search 바로미터 11월3주차 (2017년11월 15일 발표)
2. 조사 기간	▶ 2017년 11월13일-14일(2일간)
3. 조사 방법	▶ 구조화된 설문지를 이용한 무선(100%)RDD 자동응답
4. 조사 대상	▶ 전국 19세 이상 성인 남녀
5. 표본 크기	▶ 913명
6. 표본 추출	▶ 성, 연령, 지역별 인구 비례 할당 추출
7. 표본 오차	▶ 95% 신뢰수준 $\pm 3.2\%p$
8. 응답 율	▶ 3.0%
9. 조사기관/의뢰처	▶ (주)알앤써치 / (주)데일리안
10. 통계보정	▶ 성별, 연령별, 지역별 가중 값 부여(2017년 3월말 행정자치부 발표 주민등록 인구 기준) ▶ 자세한 내용은 알앤써치 게시판에서 확인 바람( <a href="http://www.rnch.co.kr">www.rnch.co.kr</a> )

R&Search

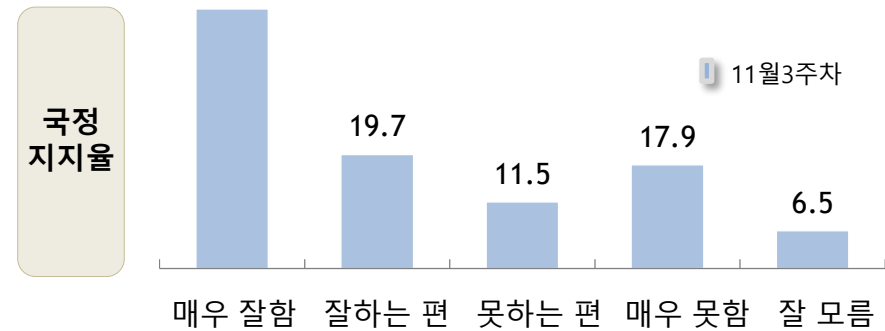
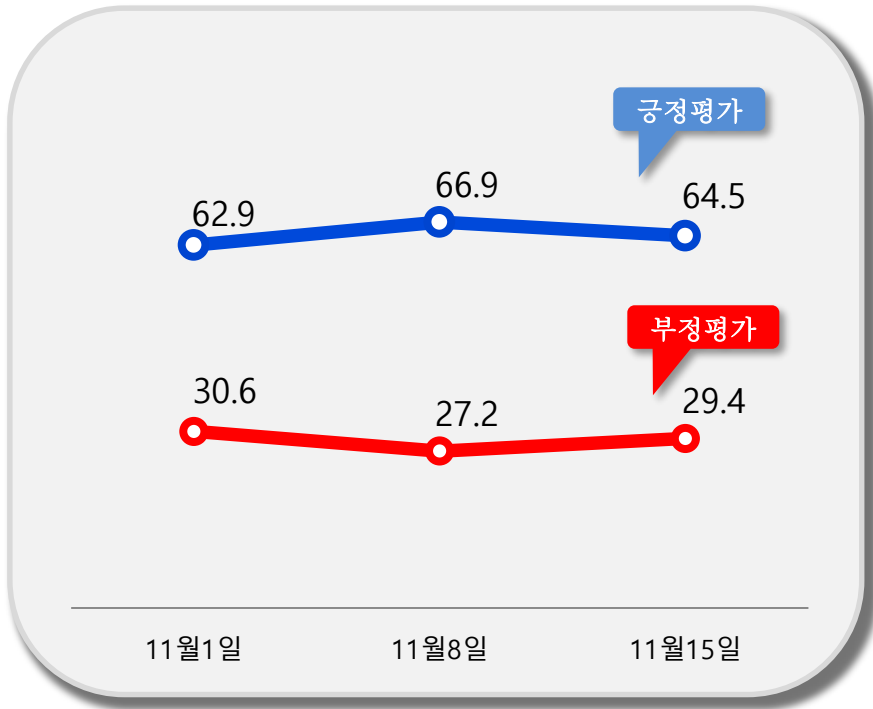
연구개발

## II. 주요 조사 결과

## 문재인 대통령 국정 지지율

문1)선생님께서서는 문재인 대통령이 대통령으로서 얼마나 국정운영을 잘하고 있다고 보십니까?

문 대통령 국정지지율은 64.5% 로 전주대비 2.4%p 하락하였으며, 부정적인 평가는 29.4% 로 전주대비 2.2%p 상승한 것으로 조사됨.



# 추미애 대표 평가

문2)선생님께서서는 추미애대표가 당대표로서 역할을 얼마나 잘 하고 있다고 생각하십니까?

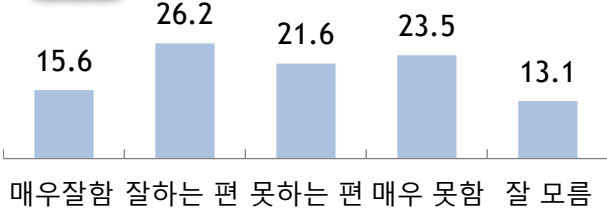
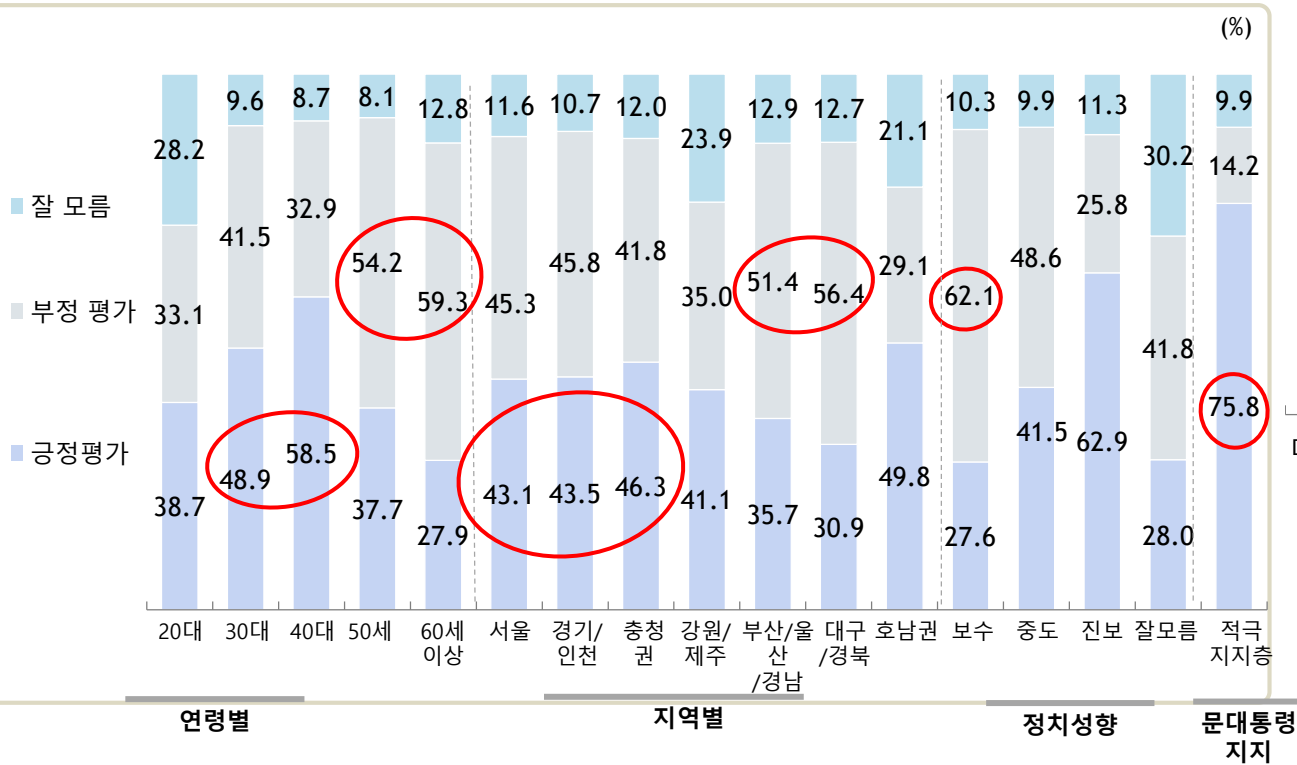
긍정적인 평가가 41.8% 로 조사됨.

추대표는 30-40대 특히 40대에서 60%에 가까운 지지를 받는 것으로 조사됨.

반면, 50-60세이상 특히 60세이상에서는 부정 평가가 60% 에 가까운 것으로 조사됨.

서울/수도권/충청권에서는 긍.부정평가가 엇비슷하게 조사된 반면, TK,PK에서는 부정적인 평가가 압도적으로 높으며, 호남에서는 50% 가 긍정적으로 평가하는 것으로 조사됨.

진보진영에서는 62.9% 가, 문 대통령이 국정운영을 "매우 잘하고 있다"는 층에서는 75.8% 가 추대표 를 긍정적으로 평가하는 것으로 조사됨.

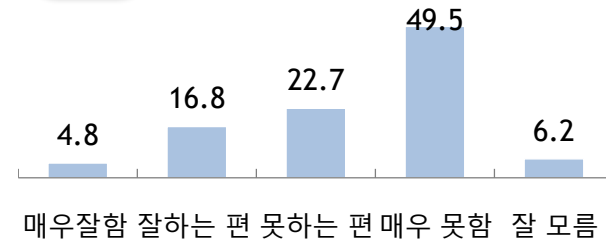
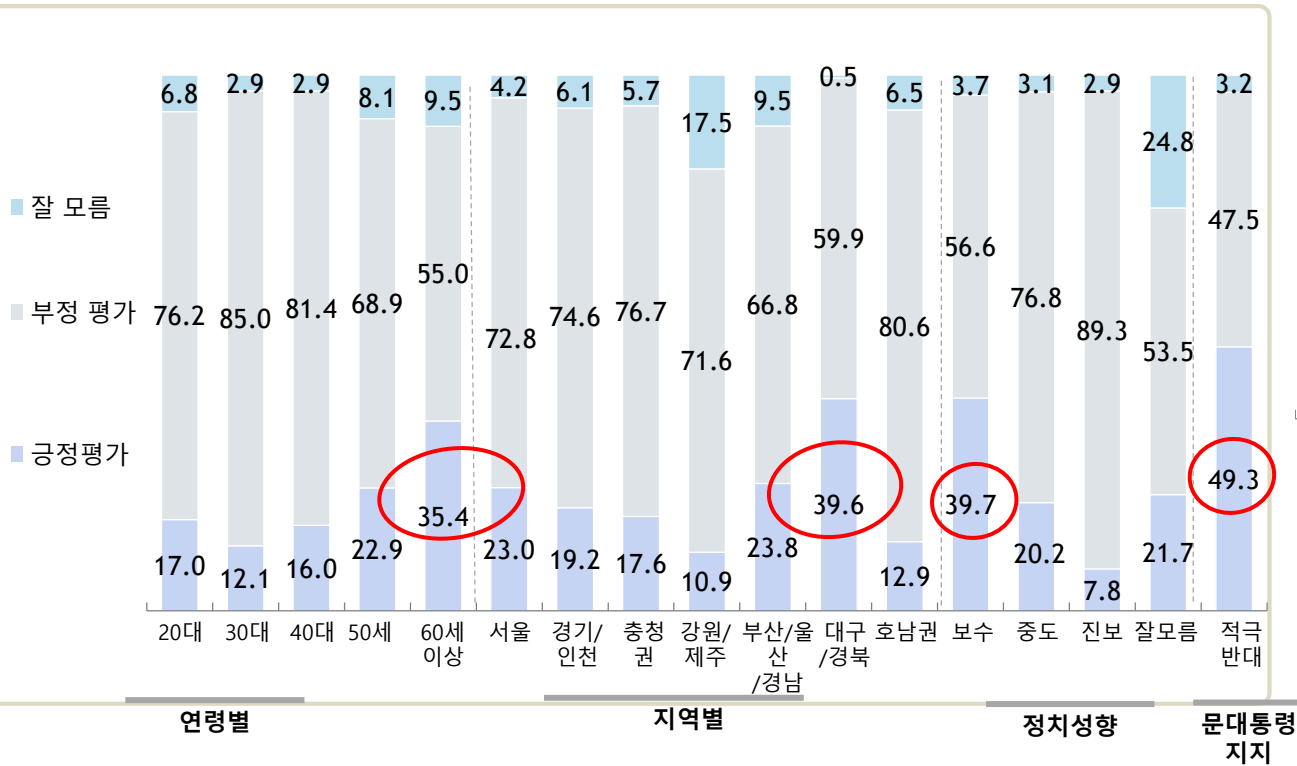


# 홍준표 대표 평가

문2)선생님께서서는 홍준표대표가 당대표로서 역할을 얼마나 잘 하고 있다고 생각하십니까?

긍정적인 평가는 21.6% 로 조사됨.  
 대선 득표율(24%) 비교 별차이가 없는 것으로 조사됨.  
 60세 이상,TK,보수진영에서 40% 가까운 지지를 받는 것으로 조사됨.  
 문대통령이 국정운영을 "매우 못하고 있다"고 층에서는 긍정적인 평가가 50% 로 조사됨.

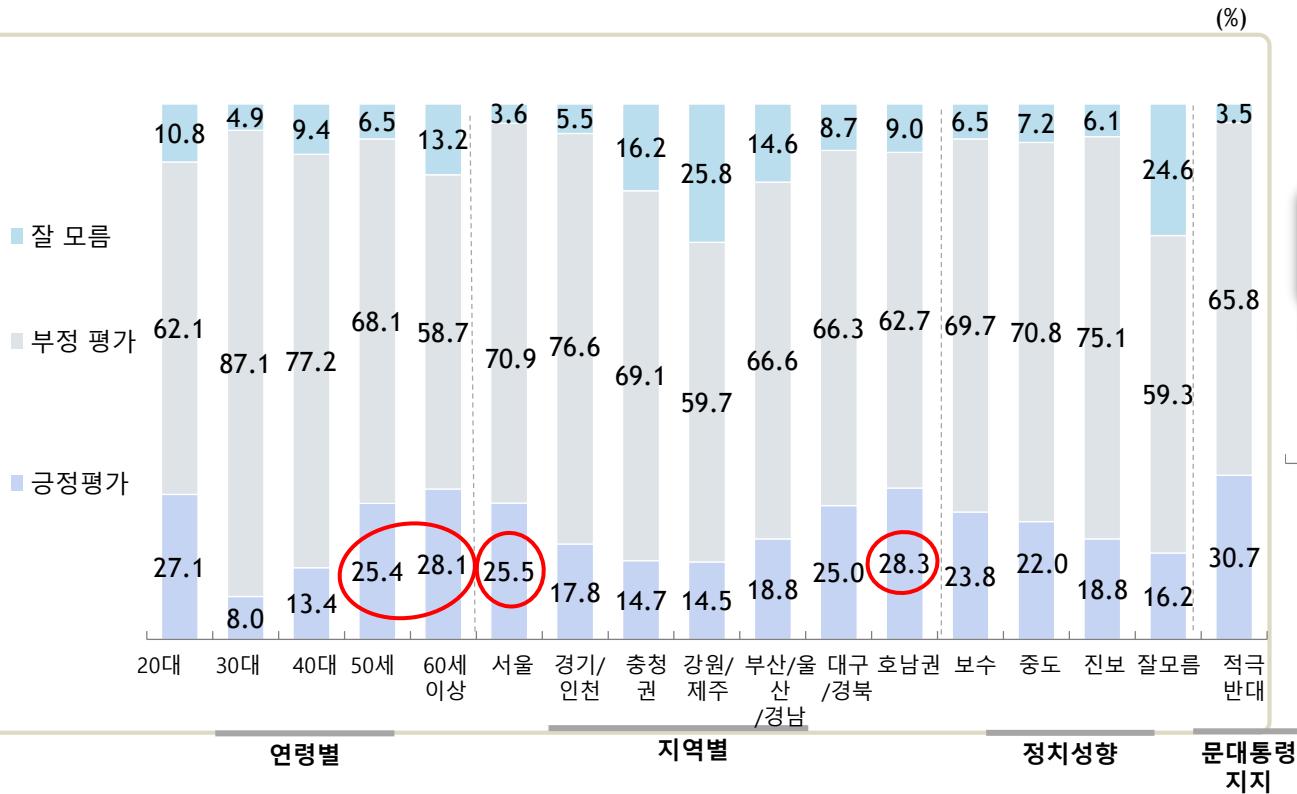
(%)



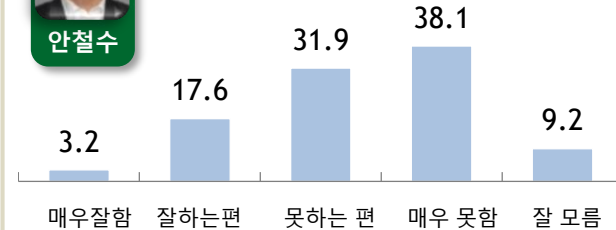
# 안철수대표 평가

문2)선생님께서서는 안철수대표가 당대표로서 역할을 얼마나 잘 하고 있다고 생각하십니까?

긍정적인 평가가 20.8% 로 조사됨. 대선득표율 21.4% 비교 별 차이가 없는 것으로 조사됨.  
 60세이상,서울,호남,TK, 보수진영에서 20%후반대의 지지를 받는 것으로 조사됨.  
 문대통령이 국정운영을 "매우 못하고 있다"는 층에서는 30.7% 가 안철수대표을 긍정적으로 평가하는 것으로 조사됨



안철수





R&Search

연구개발

III. 통계표

## 응답자 특성

		조사완료		목표할당		가중값배율
		사례수	비율	사례수	비율	
(응답자의 수)		913	100	913	100	1.00
연령	19세이상20대	96	10.5	160	17.5	1.7
	30대	111	12.2	161	17.7	1.5
	40대	172	18.8	188	20.6	1.1
	50대	231	25.3	182	20.0	0.8
	60세이상	303	33.2	221	24.3	0.7
성	남성	670	73.4	453	49.6	0.7
	여성	243	26.6	460	50.4	1.9
지역	서울	219	24.0	180	19.7	0.8
	경기/인천	266	29.1	272	29.8	1.0
	대전/충청/세종	93	10.2	95	10.4	1.0
	강원/제주	37	4.1	39	4.2	1.0
	부산/울산/경남	142	15.6	143	15.6	1.0
	대구/경북	76	8.3	92	10.1	1.2
	전남/광주/전북	80	8.8	92	10.0	1.1

문1)선생님께서서는 문재인 대통령이 대통령으로서 얼마나 국정운영을 잘하고 있다고 보십니까?

		조사완료 사례수	목표할당 사례수	국정지지율				
				매우 못함	못 하는 편	잘하는 편	매우잘함	잘모르겠다
				%	%	%	%	%
전체		913	913	17.9	11.5	19.7	44.8	6.0
연령	19세이상20대	96	160	11.7	3.2	28.4	49.2	7.5
	30대	111	161	15.1	7.5	18.3	54.5	4.5
	40대	172	188	16.2	6.0	13.2	60.3	4.3
	50대	231	182	28.0	13.9	15.1	39.1	3.9
	60세이상	303	221	17.7	23.2	23.6	26.2	9.4
성	남성	670	453	17.8	11.1	16.9	49.2	5.0
	여성	243	460	18.0	12.0	22.4	40.5	7.0
지역	서울	219	180	17.3	10.6	22.9	46.1	3.1
	경기/인천	266	272	17.7	9.8	19.2	48.2	5.0
	대전/충청/세종	93	95	17.9	14.1	16.2	43.9	8.0
	강원	37	39	11.4	3.6	25.2	49.2	10.7
	부산/울산/경남	142	143	17.9	15.2	21.7	35.5	9.6
	대구/경북	76	92	34.7	20.4	15.3	26.9	2.6
	전남/광주/전북	80	92	5.6	4.3	17.2	64.2	8.7
정치성향	보수	197	192	33.9	20.2	20.4	20.0	5.5
	중도	389	379	17.3	9.9	20.7	45.7	6.3
	진보	204	216	6.9	3.9	18.0	69.2	2.0
	잘 모름	123	126	14.3	16.2	18.3	38.3	13.0

## 문2)선생님께서서는 추미애대표가 당대표로서 역할을 얼마나 잘 하고 있다고 생각하십니까?

		조사완료 사례수	목표할당 사례수	추미애 대표 평가				
				매우 못함	못 하는 편	잘하는 편	매우 잘함	잘모르겠다
				%	%	%	%	%
전체		913	913	23.5	21.6	26.2	15.6	13.1
연령	19세이상20대	96	160	12.3	20.8	18.1	20.6	28.2
	30대	111	161	22.9	18.6	28.4	20.5	9.6
	40대	172	188	19.6	13.2	34.7	23.7	8.7
	50대	231	182	27.4	26.8	27.5	10.3	8.1
	60세이상	303	221	32.0	27.3	22.0	5.9	12.8
성	남성	670	453	24.1	20.0	26.0	16.3	13.6
	여성	243	460	22.9	23.3	26.3	14.9	12.7
지역	서울	219	180	23.1	22.2	25.3	17.8	11.6
	경기/인천	266	272	23.9	21.9	28.1	15.3	10.7
	대전/충청/세종	93	95	21.1	20.7	33.1	13.2	12.0
	강원	37	39	21.5	13.5	23.4	17.7	23.9
	부산/울산/경남	142	143	24.0	27.4	25.8	9.9	12.9
	대구/경북	76	92	37.3	19.1	10.2	20.7	12.7
	전남/광주/전북	80	92	11.6	17.6	32.4	17.4	21.1
정치성향	보수	197	192	40.0	22.0	19.6	8.0	10.3
	중도	389	379	23.7	25.0	27.0	14.5	9.9
	진보	204	216	11.6	14.2	33.5	29.4	11.3
	잘 모름	123	126	18.0	23.7	21.3	6.7	30.2
국정 지지율	매우 잘못하고 있다	175	164	76.4	15.9	5.0	1.0	1.7
	잘못하고 있는 편이다	122	105	45.4	39.5	1.0	-	14.1
	잘하는 편이다	162	180	10.6	38.4	29.8	1.0	20.3
	매우 잘하고있다	399	409	4.0	10.2	41.9	33.9	9.9
	잘모름	55	55	11.4	34.8	7.7	-	46.1

### 문3)선생님께서서는 홍준표대표가 당대표로서 역할을 얼마나 잘 하고 있다고 생각하십니까?

		조사완료 사례수	목표할당 사례수	홍준표 대표 평가				
				매우 못함	못 하는 편	잘하는 편	매우 잘함	잘모르겠다
				%	%	%	%	%
전체		913	913	49.5	22.7	16.8	4.8	6.2
연령	19세이상20대	96	160	40.4	35.8	12.5	4.5	6.8
	30대	111	161	76.5	8.5	5.3	6.8	2.9
	40대	172	188	58.9	22.5	14.3	1.7	2.6
	50대	231	182	49.0	19.9	14.7	8.3	8.1
	60세이상	303	221	29.0	26.0	32.2	3.2	9.5
성	남성	670	453	49.4	24.7	16.7	3.9	5.4
	여성	243	460	49.7	20.7	17.0	5.6	7.0
지역	서울	219	180	51.8	21.0	18.7	4.2	4.2
	경기/인천	266	272	52.0	22.6	14.6	4.6	6.1
	대전/충청/세종	93	95	42.7	34.0	13.1	4.6	5.7
	강원	37	39	54.5	17.1	7.4	3.5	17.5
	부산/울산/경남	142	143	47.1	19.6	20.5	3.3	9.5
	대구/경북	76	92	33.2	26.7	30.4	9.2	0.5
	전남/광주/전북	80	92	63.0	17.6	8.0	4.9	6.5
정치성향	보수	197	192	30.1	26.4	29.6	10.1	3.7
	중도	389	379	50.0	26.8	16.4	3.8	3.1
	진보	204	216	72.6	16.6	6.5	1.3	2.9
	잘 모름	123	126	38.3	15.1	16.3	5.4	24.8
국정 지지율	매우 잘못하고 있다	175	164	24.7	22.8	32.4	16.8	3.2
	잘못하고 있는 편이다	122	105	10.9	34.9	40.0	3.1	11.1
	잘하는 편이다	162	180	48.8	30.6	13.9	1.5	5.3
	매우 잘하고있다	399	409	72.2	17.4	5.8	2.1	2.5
	잘모름	55	55	31.2	12.6	17.4	2.9	35.9

## 문4)선생님께서서는 안철수대표가 당대표로서 역할을 얼마나 잘 하고 있다고 생각하십니까?

		조사완료 사례수	목표할당 사례수	안철수 대표 평가				
				매우 못함	못 하는 편	잘하는 편	매우 잘함	잘모르겠다
				%	%	%	%	%
전체		913	913	38.1	31.9	17.6	3.2	9.2
연령	19세이상20대	96	160	36.8	25.3	22.2	4.8	10.8
	30대	111	161	65.2	21.9	6.7	1.3	4.9
	40대	172	188	49.7	27.5	10.2	3.2	9.4
	50대	231	182	33.1	35.0	23.1	2.4	6.5
	60세이상	303	221	13.6	45.1	23.9	4.3	13.2
성	남성	670	453	40.1	31.1	18.1	3.3	7.4
	여성	243	460	36.1	32.6	17.1	3.2	11.0
지역	서울	219	180	40.7	30.1	21.2	4.4	3.6
	경기/인천	266	272	45.0	31.7	15.0	2.9	5.5
	대전/충청/세종	93	95	31.4	37.7	11.6	3.1	16.2
	강원	37	39	31.4	28.3	12.6	1.9	25.8
	부산/울산/경남	142	143	31.4	35.2	16.0	2.8	14.6
	대구/경북	76	92	33.2	33.1	23.5	1.5	8.7
	전남/광주/전북	80	92	37.8	24.9	23.0	5.3	9.0
정치성향	보수	197	192	35.0	34.7	18.5	5.3	6.5
	중도	389	379	36.7	34.1	19.3	2.7	7.2
	진보	204	216	49.7	25.4	15.3	3.5	6.1
	잘 모름	123	126	27.4	31.9	15.0	1.2	24.6
국정 지지율	매우 잘못하고 있다	175	164	27.9	37.9	23.0	7.7	3.5
	잘못하고 있는 편이다	122	105	14.3	40.8	29.8	2.4	12.7
	잘하는 편이다	162	180	25.9	40.9	23.6	0.3	9.2
	매우 잘하고있다	399	409	57.5	22.5	10.4	2.9	6.8
	잘모름	55	55	10.1	37.0	12.0	3.4	37.6