

# 알앤써치 바로미터

December 2022년(31회)

---

바로미터, Barometre,  
알앤써치

## 알앤씨치 바로미터 index

### 표본 수



만 18세 이상 대한민국에 거주하는 1024명(가중1024명)

### 표본 추출




무선전화 RDD에서  
18세이상 유권자들을 대표할 수 있도록  
지역, 성, 연령 비율대로 할당함

- sociodémographiques(개인의 sex, 연령);
- géographiques(지역).

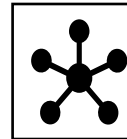
가중값 적용 기준 은 2022년 4월 행정안전부  
주민등록인구 지역/성/연령 비율 임(셀가중).

### 조사방법



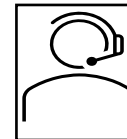
표준화 된 설문지를 이용하여 2022년 12월  
18/19일 전화 자동응답 방식으로 실시됨

### 표본 오차




95% 신뢰수준  $\pm 3.1\%$ 포인트

### 응답율

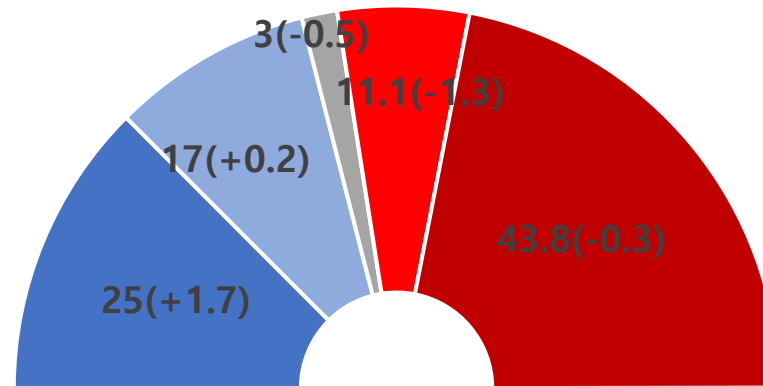


2.3%

# 1 | 대통령 국정지지율



Q. 귀하께서는 윤석열 대통령이 대통령으로서 국정운영을 잘하고 있다고 생각하십니까?  
아니면 잘못하고 있다고 생각하십니까? 답변은 로테이션입니다.

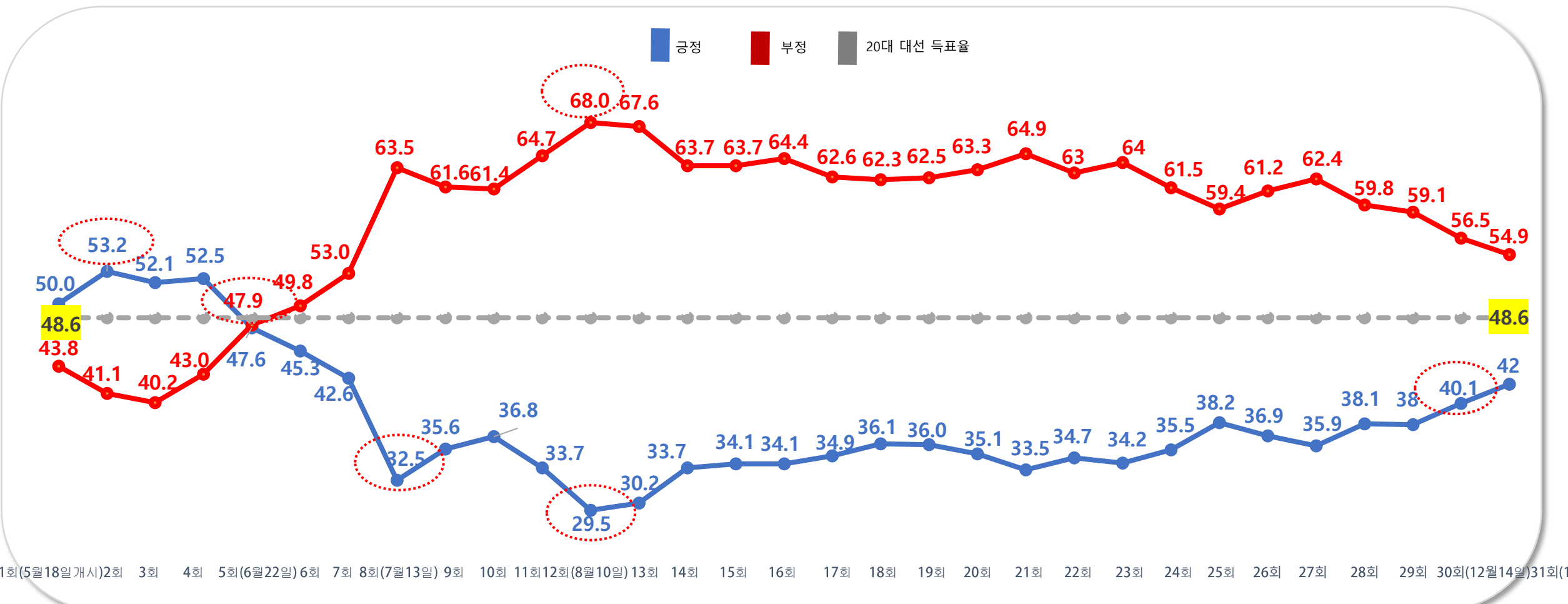


매우 잘하고 있다   잘하고 있는 편이다   잘 모르   잘못하고 있는 편이다   매우 잘못하고 있다

TOTAL 잘함   TOTAL 잘못함

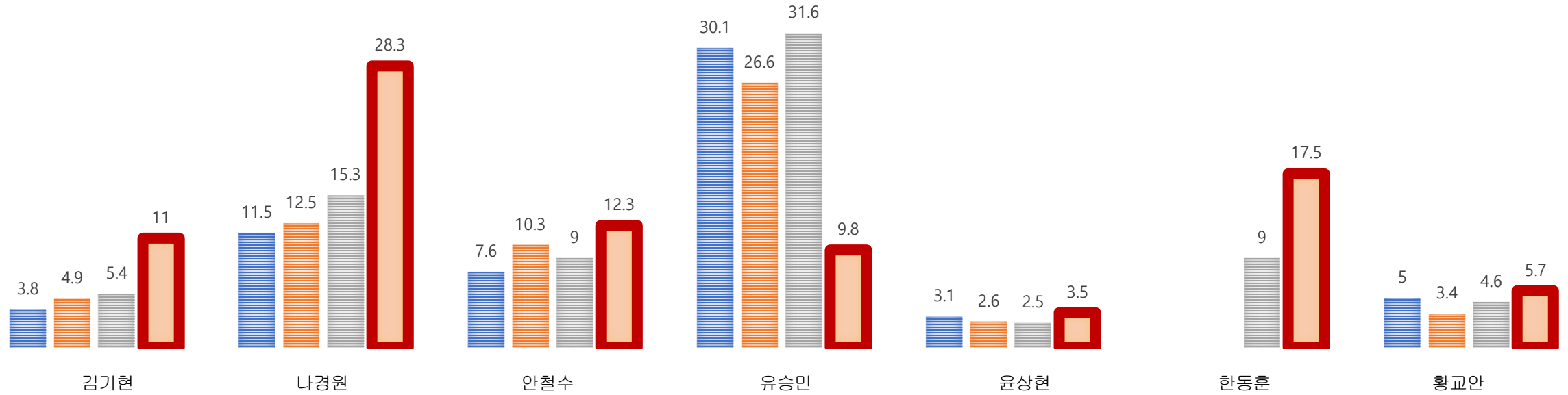
42.0 (+1.9)

54.9 (-1.6)



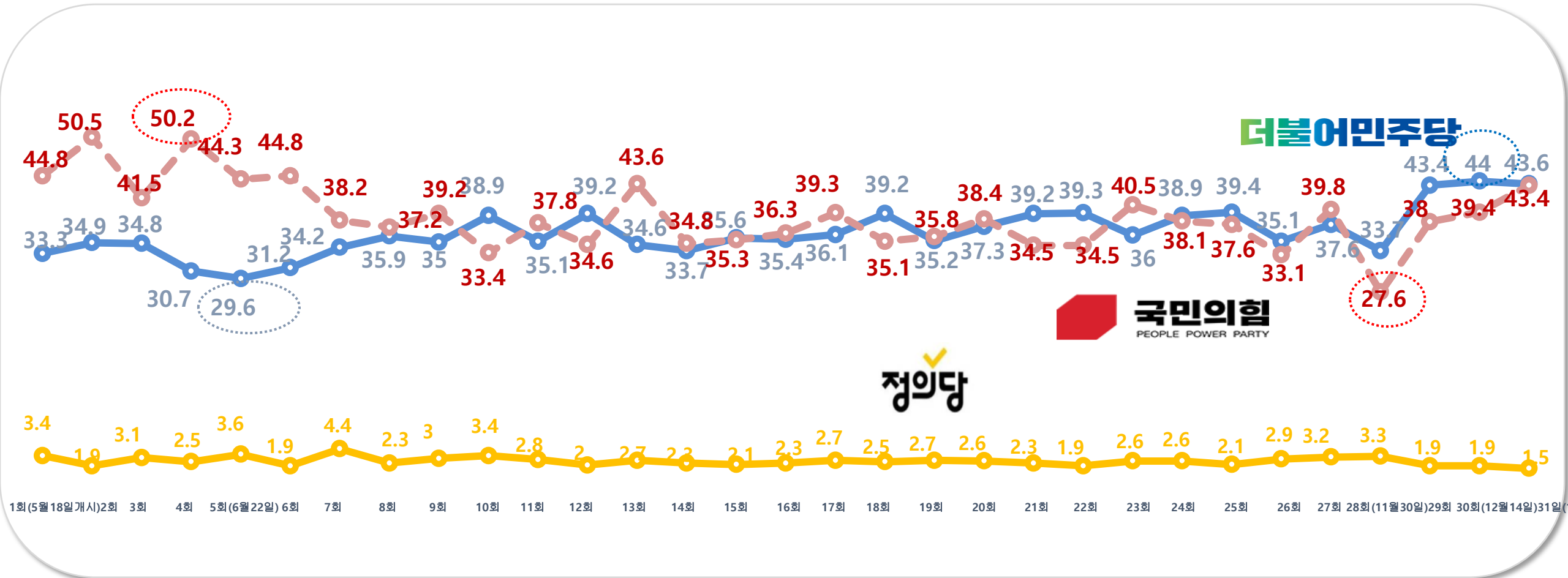
## 2 | 적합한 국민의 힘 당 대표

■ 10월 ■ 11월 ■ 12월 ■ 12월 (국민의힘 지지층 한정)



## 3 | 정당 지지율





보다 자세한 내용은 알앤씨 (<http://www.rnch.co.kr>) 와 중앙선거여론조사심의위원회(<http://www.nesdc.go.kr>) 에서 확인바람

알쓸신잡 2 || 통계표

## 응답자 특성

		조사완료		가중값 적용기준		가중값배율
		사례 수	비율	사례 수	비율	
응답자의 수		(1024)	(100)	(1024)	(100)	(1.0)
연령	18세이상 20대	136	13.3	174	17.0	1.3
	30대	184	18.0	157	15.3	0.8
	40대	190	18.6	189	18.5	1.0
	50대	203	19.8	199	19.4	1.0
	60세이상	311	30.4	305	29.8	1.0
성	남성	548	53.5	508	49.6	0.9
	여성	476	46.5	516	50.4	1.1
지역	서울	219	21.4	194	19.0	0.9
	경기/인천	313	30.6	325	31.7	1.0
	대전/충청/세종/강원	147	14.4	140	13.7	0.9
	부산/울산/경남	141	13.8	154	15.0	1.1
	대구/경북	104	10.2	100	9.8	1.0
	전남/광주/전북/제주	100	9.8	111	10.8	1.1

	구분		조사 완료 사례 수			가중값 적용 기준 사례수		
			계	남자	여자	계	남자	여자
지역별	계	합계	(1024)	(548)	(476)	(1024)	(508)	(516)
		18세이상20대	136	85	51	174	92	82
		30대	184	119	65	157	81	76
		40대	190	98	92	189	96	93
		50대	203	102	101	199	101	98
		60세이상	311	144	167	305	138	167
	서울	소계	(219)	(115)	(104)	(194)	(93)	(101)
		18세이상20대	40	26	14	37	18	19
		30대	55	30	25	34	17	17
		40대	34	17	17	34	17	17
		50대	35	17	18	35	17	18
		60세이상	55	25	30	54	24	30
	경기/인천	소계	(313)	(167)	(146)	(325)	(163)	(162)
		18세이상20대	47	30	17	57	30	27
		30대	50	31	19	54	28	26
		40대	64	33	31	65	33	32
		50대	66	33	33	65	33	32
		60세이상	86	40	46	84	39	45
	대전/충청/세종/강원	소계	(147)	(87)	(60)	(140)	(71)	(69)
		18세이상20대	18	12	6	23	13	10
		30대	27	25	2	21	11	10
		40대	26	13	13	25	13	12
		50대	29	15	14	27	14	13
		60세이상	47	22	25	44	20	24
	부산/울산/경남	소계	(141)	(71)	(70)	(154)	(77)	(77)
		18세이상20대	10	5	5	24	13	11
		30대	20	11	9	21	11	10
		40대	29	15	14	28	14	14
		50대	30	15	15	31	16	15
		60세이상	52	25	27	50	23	27
대구/경북	소계	(104)	(57)	(47)	(100)	(49)	(51)	
	18세이상20대	14	9	5	15	8	7	
	30대	19	14	5	13	7	6	
	40대	17	9	8	18	9	9	
	50대	20	10	10	20	10	10	
	60세이상	34	15	19	34	15	19	
전남/광주/전북/제주	소계	(100)	(51)	(49)	(111)	(55)	(56)	
	18세이상20대	7	3	4	18	10	8	
	30대	13	8	5	14	7	7	
	40대	20	11	9	19	10	9	
	50대	23	12	11	21	11	10	
	60세이상	37	17	20	39	17	22	

1) 귀하께서는 현재 어느 정당을 지지하십니까? 호명은 21대 국회의원의석 수 순입니다.

		조사 완료 사례 수	가중값 적용 사례 수	지지하는 정당					
				더불어민주당	국민의 힘	정의당	기타정당	지지정당 없음	잘 모름
				%	%	%	%	%	%
전체		(1024)	(1024)	43.6	43.4	1.5	0.9	9.7	0.9
연령	18세 이상 20대	136	174	37.3	44.2	4.5	0.8	12.3	0.9
	30대	184	157	43.5	42.3	0.5	1.0	12.0	0.6
	40대	190	189	58.3	31.0	-	0.5	9.7	0.5
	50대	203	199	51.7	36.5	2.4	0.5	8.4	0.5
	60세 이상	311	305	32.8	55.6	0.7	1.6	7.8	1.6
성	남성	548	508	42.5	45.8	0.9	0.9	9.3	0.6
	여성	476	516	44.7	41.0	2.1	1.0	10.0	1.3
지역	서울	219	194	46.7	36.7	1.8	1.6	13.0	0.3
	경기/인천	313	325	45.0	44.1	0.8	1.2	7.8	1.1
	대전/충청/세종/강원	147	140	37.7	50.3	1.9	-	7.7	2.3
	부산/울산/경남	141	154	40.1	46.1	0.7	0.6	12.6	-
	대구/경북	104	100	34.0	51.6	4.8	2.0	7.5	-
	전남/광주/전북/제주	100	111	54.8	32.9	0.9	-	9.6	1.8

2) 귀하께서는 윤석열대통령이 대통령으로서 국정운영을 잘하고 있다고 생각하십니까? 아니면 잘못하고 있다고 생각하십니까? 답변은 로테이션입니다.

		조사 완료 사례 수	가중값 적용 사례 수	국정지지율						
				매우 잘못하고 있다	잘못 하는 편 이다	부정	잘하는 편이다	매우 잘하고 있다	긍정	잘모름
				%	%	%	%	%	%	%
전체		(1024)	(1024)	43.8	11.1	54.9	17	25	42.0	3.0
연령	18세이상 20대	136	174	39.1	22	61.1	12.1	20.7	32.8	6.1
	30대	184	157	46.8	9.6	56.4	17.2	24.2	41.4	2.3
	40대	190	189	63.2	5.2	68.4	11	20.1	31.1	0.5
	50대	203	199	50.1	9.3	59.4	15.8	23.3	39.1	1.5
	60세이상	311	305	28.9	10.6	39.5	24.1	32.2	56.3	4.2
성	남성	548	508	44	10.9	54.9	16.9	26	42.9	2.1
	여성	476	516	43.7	11.3	55.0	17	24.1	41.1	3.9
지역	서울	219	194	45	12.1	57.1	16.6	23.8	40.4	2.6
	경기/인천	313	325	43.8	11.1	54.9	19	23.6	42.6	2.4
	대전/충청/세종/강원	147	140	35.7	13	48.7	20.1	29.5	49.6	1.7
	부산/울산/경남	141	154	45.8	8.5	54.3	14.6	27.3	41.9	3.7
	대구/경북	104	100	40.7	9.1	49.8	16.4	28.8	45.2	4.9
	전남/광주/전북/제주	100	111	51.9	12.6	64.5	11.6	19.2	30.8	4.6
지지하는 정당	더불어민주당	446	446	79.9	13.7	93.6	3.4	2	5.4	1.0
	국민의힘	444	444	6.5	6.5	13.0	32.6	53	85.6	1.4
	정의당	15	16	38.9	42.8	81.7	9.3	9	18.3	-
	기타정당	10	10	43.2	29.6	72.8	6.8	20.4	27.2	-
	지지정당없음	99	99	52.1	13.6	65.7	8.5	8.2	16.7	17.5
	잘모름	10	9	17.1	10.3	27.4	32	10	42.0	30.6

3) 귀하께서는 다음 인물중 누가 가장 국민의힘 당대표로 적합하다고 생각하십니까? 호명은 로테이션입니다.

		조사 완료 사례 수	가중값 적용 사례 수	적합한 국민의힘 대표									
				김기현	나경원	안철수	유승민	윤상현	한동훈	황교안	기타후보	적합후보 없음	잘 모름
				%	%	%	%	%	%	%	%	%	%
전체		(1024)	(1024)	5.4	15.3	9.0	31.6	2.5	9.0	4.6	4.3	14.9	3.4
연령	18세이상 20대	136	174	5.6	15.6	10.2	23.9	2.3	8.2	5.0	5.4	19.9	3.9
	30대	184	157	4.6	15.4	10.5	29.4	1.6	6.7	5.1	8.1	16.0	2.7
	40대	190	189	5.9	9.5	5.1	39.0	1.5	9.5	3.1	3.2	20.1	3.1
	50대	203	199	3.5	12.9	8.9	43.2	1.5	8.4	5.4	2.5	11.7	2.0
	60세이상	311	305	6.7	20.4	9.9	25.0	4.2	10.9	4.5	3.5	10.4	4.5
성	남성	548	508	5.5	15.8	9.1	34.9	2.0	8.9	3.8	5.7	11.7	2.7
	여성	476	516	5.3	14.9	8.9	28.4	2.9	9.2	5.4	2.9	18.1	4.1
지역	서울	219	194	4.2	11.7	10.2	33.9	1.9	12.2	3.5	3.5	16.5	2.3
	경기/인천	313	325	5.8	16.2	10.1	30.0	1.8	8.0	3.8	3.3	18.0	3.1
	대전/충청/세종/강원	147	140	3.3	20.6	10.6	29.1	2.8	6.9	5.5	4.8	13.2	3.3
	부산/울산/경남	141	154	6.7	15.1	8.7	29.7	4.9	10.5	8.1	3.9	8.6	3.8
	대구/경북	104	100	7.2	16.4	5.9	33.0	2.4	9.4	4.0	6.4	11.4	3.9
	전남/광주/전북/제주	100	111	5.6	12.0	4.5	36.8	1.8	7.0	3.5	6.4	17.2	5.3
지지하는 정당	더불어민주당	446	446	1.2	4.8	4.6	51.3	0.9	1.8	4.6	3.3	24.8	2.8
	국민의힘	444	444	11.0	28.3	12.3	9.8	3.5	17.5	5.7	5.5	3.6	2.8
	정의당	15	16	-	-	15.0	37.4	-	15.5	-	7.1	25.1	-
	기타정당	10	10	-	10.1	6.8	62.7	-	-	10.3	10.0	-	-
	지지정당없음	99	99	1.0	8.6	12.1	39.6	4.7	4.4	-	2.7	20.6	6.3
	잘모름	10	9	4.5	5.9	21.2	-	10.4	-	-	-	17.1	40.9
국정지지율	부정	558	563	1.1	3.5	5.4	53.4	1.5	1.2	3.5	3.9	23.9	2.4
	긍정	438	430	11.2	30.6	13.1	4.2	3.6	19.9	6.4	4.5	3.2	3.2
	잘모름	28	31	3.3	17.4	16.1	16.6	3.3	-	-	6.5	13.8	23.0