


알앤써치 바로미터

December 2022년(29회)

바로미터, Barometre,
알앤써치

알앤씨치 바로미터 index

표본 수



만 18세 이상 대한민국에 거주하는 1024명(가중1024명)

표본 추출




무선전화 RDD에서
18세이상 유권자들을 대표할 수 있도록
지역, 성, 연령 비율대로 할당함

- sociodémographiques(개인의 sex, 연령);
- géographiques(지역).

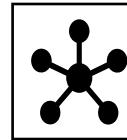
가중값 적용 기준 은 2022년 4월 행정안전부
주민등록인구 지역/성/연령 비율 임(셀가중).

조사방법



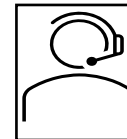
표준화 된 설문지를 이용하여 2022년 12월
4/5일 전화 자동응답 방식으로 실시됨

표본 오차




95% 신뢰수준 $\pm 3.1\%$ 포인트

응답율

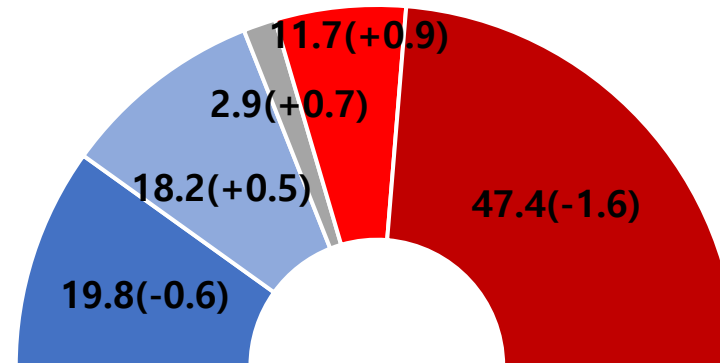


2.8%

1 | 대통령 국정지지율



Q. 귀하께서는 윤석열 대통령이 대통령으로서 국정운영을 잘하고 있다고 생각하십니까?
아니면 잘못하고 있다고 생각하십니까? 답변은 로테이션입니다.

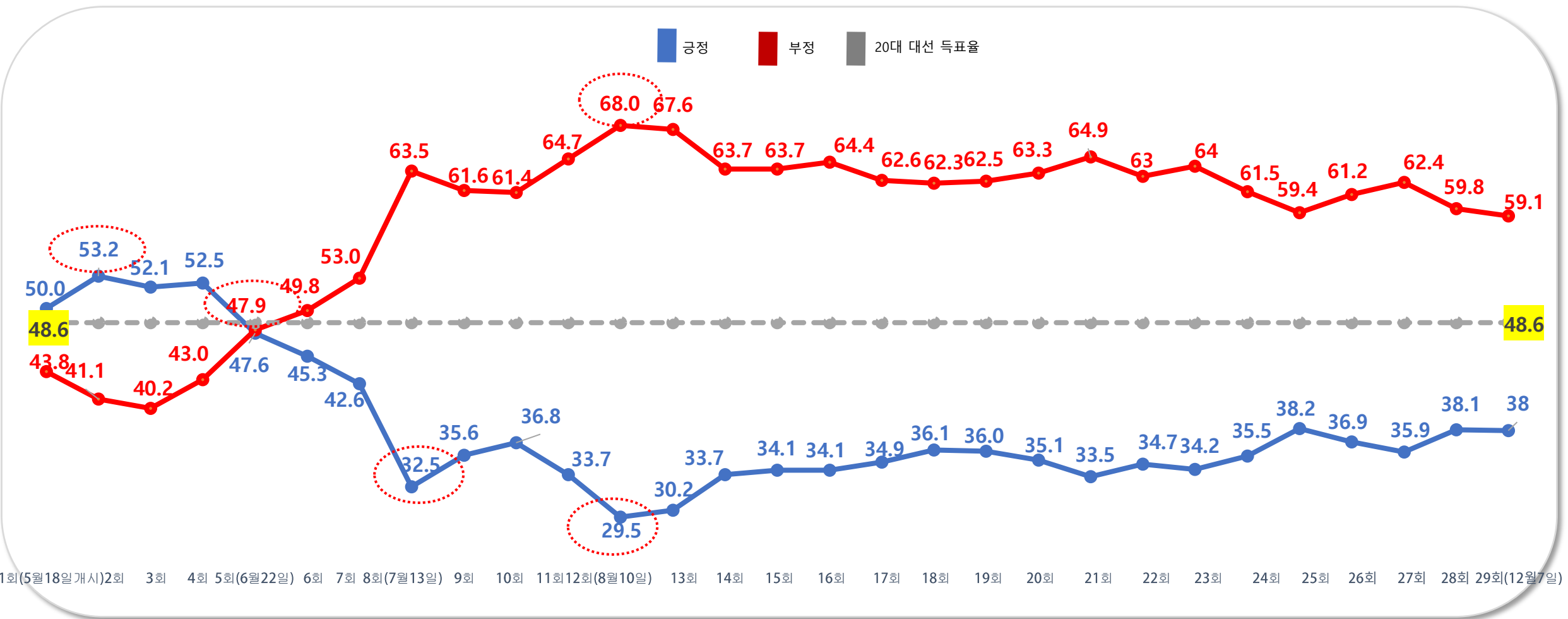


매우 잘하고 있다 잘하고 있는 편이다 잘 모름 잘못하고 있는 편이다 매우 잘못하고 있다

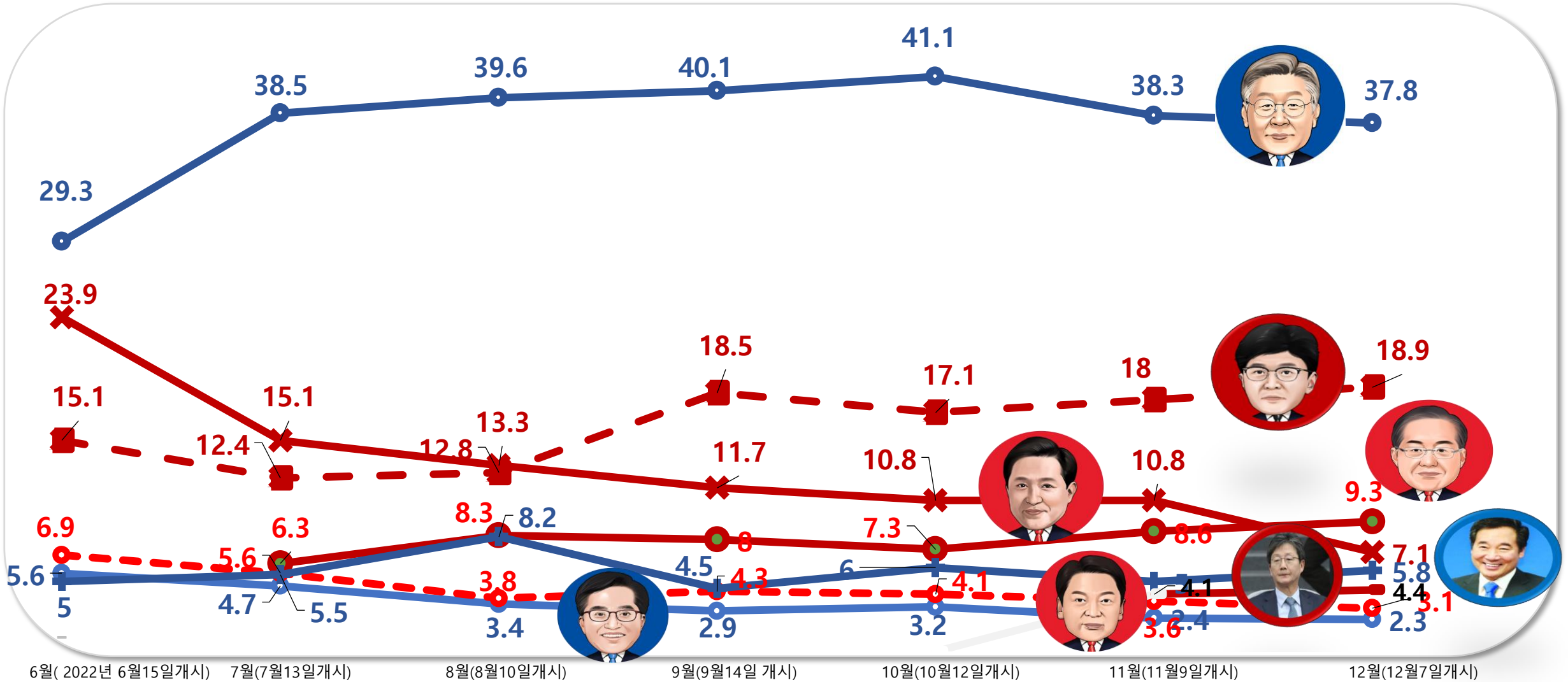
TOTAL 잘함 TOTAL 잘못함

38.0_(-0.1)

59.1_(-0.7)

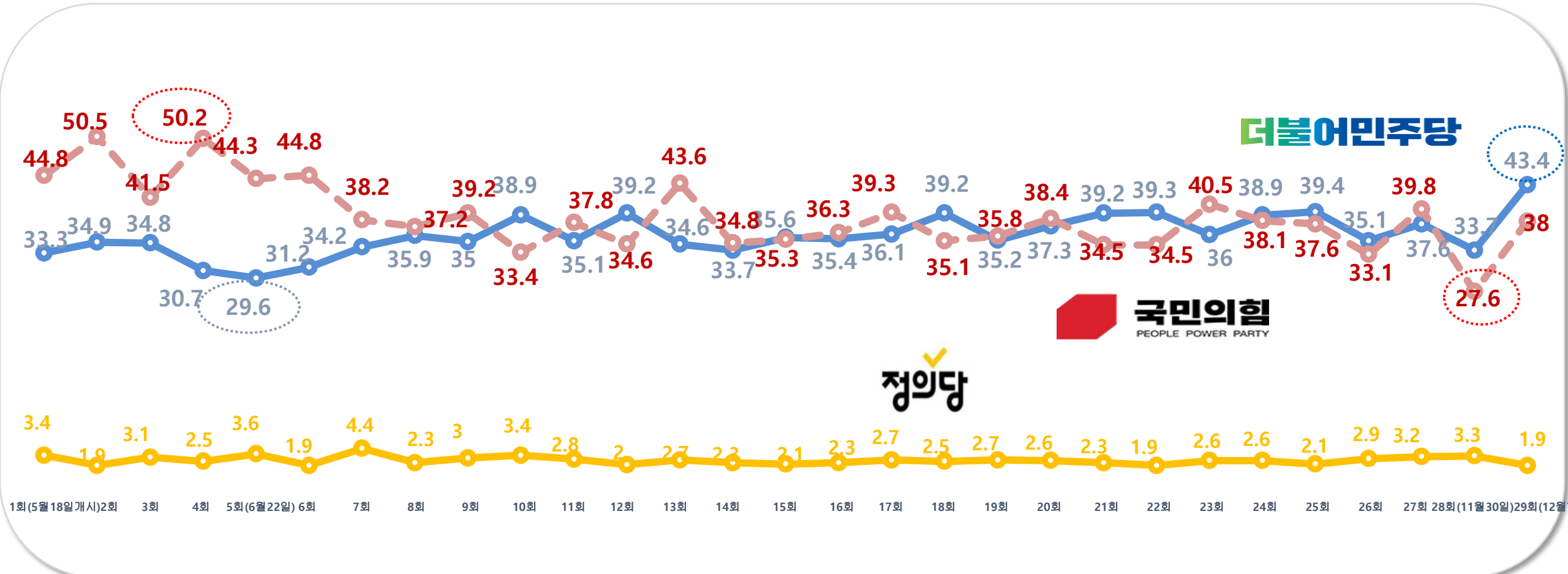


2 | 차기 정치지도자



보다 자세한 내용은 알앤써치 (<http://www.rnch.co.kr>)와 중앙선거여론조사심의위원회(<http://www.nesdc.go.kr>) 에서 확인바람

3 | 정당 지지율



보다 자세한 내용은 알앤씨 (<http://www.rnch.co.kr>) 와 중앙선거여론조사심의위원회(<http://www.nesdc.go.kr>) 에서 확인바람

알쓸신잡 2 || 통계표

응답자 특성

		조사완료		가중값 적용기준		가중값배율
		사례 수	비율	사례 수	비율	
응답자의 수		(1024)	(100)	(1024)	(100)	(1.0)
연령	18세이상 20대	139	13.6	174	17.0	1.3
	30대	180	17.6	157	15.3	0.9
	40대	192	18.8	189	18.5	1.0
	50대	202	19.7	199	19.4	1.0
	60세이상	311	30.4	305	29.8	1.0
성	남성	545	53.2	508	49.6	0.9
	여성	479	46.8	516	50.4	1.1
지역	서울	226	22.1	194	19.0	0.9
	경기/인천	315	30.8	325	31.7	1.0
	대전/충청/세종/강원	134	13.1	140	13.7	1.0
	부산/울산/경남	140	13.7	154	15.0	1.1
	대구/경북	89	8.7	100	9.8	1.1
	전남/광주/전북/제주	120	11.7	111	10.8	0.9

	구분		조사 완료 사례 수			가중값 적용 기준 사례수		
			계	남자	여자	계	남자	여자
지역별	계	합계	(1024)	(545)	(479)	(1024)	(508)	(516)
		18세이상20대	139	85	54	174	92	82
		30대	180	113	67	157	81	76
		40대	192	99	93	189	96	93
		50대	202	102	100	199	101	98
		60세이상	311	146	165	305	138	167
	서울	소계	(226)	(116)	(110)	(194)	(93)	(101)
		18세이상20대	47	28	19	37	18	19
		30대	54	29	25	34	17	17
		40대	34	17	17	34	17	17
		50대	35	17	18	35	17	18
		60세이상	56	25	31	54	24	30
	경기/인천	소계	(315)	(175)	(140)	(325)	(163)	(162)
		18세이상20대	43	28	15	57	30	27
		30대	56	40	16	54	28	26
		40대	64	33	31	65	33	32
		50대	66	33	33	65	33	32
		60세이상	86	41	45	84	39	45
	대전/충청/세종/강원	소계	(134)	(72)	(62)	(140)	(71)	(69)
		18세이상20대	11	6	5	23	13	10
		30대	22	15	7	21	11	10
		40대	27	14	13	25	13	12
		50대	28	15	13	27	14	13
		60세이상	46	22	24	44	20	24
	부산/울산/경남	소계	(140)	(70)	(70)	(154)	(77)	(77)
		18세이상20대	14	7	7	24	13	11
		30대	16	9	7	21	11	10
		40대	28	14	14	28	14	14
		50대	30	15	15	31	16	15
		60세이상	52	25	27	50	23	27
대구/경북	소계	(89)	(49)	(40)	(100)	(49)	(51)	
	18세이상20대	10	8	2	15	8	7	
	30대	9	7	2	13	7	6	
	40대	17	9	8	18	9	9	
	50대	20	10	10	20	10	10	
	60세이상	33	15	18	34	15	19	
전남/광주/전북/제주	소계	(120)	(63)	(57)	(111)	(55)	(56)	
	18세이상20대	14	8	6	18	10	8	
	30대	23	13	10	14	7	7	
	40대	22	12	10	19	10	9	
	50대	23	12	11	21	11	10	
	60세이상	38	18	20	39	17	22	

2) 귀하께서는 윤석열대통령이 대통령으로서 국정운영을 잘하고 있다고 생각하십니까? 아니면 잘못하고 있다고 생각하십니까? 답변은 로테이션입니다.

		조사 완료 사례 수	가중값 적용 사례 수	국정지지율						
				매우 잘못하고 있다	잘못 하는 편 이다	부정	잘하는 편이다	매우 잘하고 있다	긍정	잘모름
				%	%	%	%	%	%	
전체		(1024)	(1024)	47.4	11.7	59.1	18.2	19.8	38.0	2.9
연령	18세이상 20대	139	174	51.5	11.7	63.2	15.7	15.4	31.1	5.7
	30대	180	157	52.5	13.1	65.6	17.9	16.5	34.4	-
	40대	192	189	56.5	9.9	66.4	12.7	18.8	31.5	2.1
	50대	202	199	50.5	11.3	61.8	16.9	19.8	36.7	1.5
	60세이상	311	305	34.8	12.3	47.1	24.1	24.5	48.6	4.2
성	남성	545	508	48	11.4	59.4	17.7	20.5	38.2	2.4
	여성	479	516	46.8	12	58.8	18.7	19.1	37.8	3.4
지역	서울	226	194	42.5	12.6	55.1	15.1	27.6	42.7	2.1
	경기/인천	315	325	48.5	11.1	59.6	21.2	16.4	37.6	2.7
	대전/충청/세종/강원	134	140	43	12.7	55.7	16.9	23.1	40	4.3
	부산/울산/경남	140	154	49.6	10.5	60.1	17.6	20.6	38.2	1.7
	대구/경북	89	100	38	9.3	47.3	26.7	19.8	46.5	6.2
	전남/광주/전북/제주	120	111	63.4	14.3	77.7	9.8	10.6	20.4	1.9
지지하는 정당	더불어민주당	438	444	80.7	14.6	95.3	2.5	1.3	3.8	0.8
	국민의힘	395	389	7.2	6.4	13.6	40.1	44.5	84.6	1.8
	정의당	20	20	60.4	15.3	75.7	10.1	5	15.1	9.2
	기타정당	17	16	31.8	27.8	59.6	16.2	18	34.2	6.1
	지지정당없음	148	148	55.1	14.7	69.8	10.1	12.5	22.6	7.6
	잘모름	6	7	-	9.5	9.5	-	14.7	14.7	75.8

3) 귀하께서는 다음인물중 누가 윤석열 대통령 뒤을 이을 차기 정치지도자로 가장 적합하다고 생각하십니까? 답변은 로테이션이며 0을 포함한 두자리입니다.

		조사 완료 사례 수	가중값 적용 사례 수	차기정치지도자										
				김동연	안철수	이재명	오세훈	한동훈	홍준표	이낙연	유승민	기타 후보	적합후보 없음	잘모름
				%	%	%	%	%	%	%	%	%	%	
전체		(1024)	(1024)	2.3	3.1	37.8	7.1	18.9	9.3	5.8	4.4	1.6	6.7	3.0
연령	18세이상 20대	139	174	4.7	2.7	34.9	6.9	16.8	13.6	2.3	4.0	1.7	8.5	4.0
	30대	180	157	0.5	2.6	35.6	9.3	17.6	10.2	7.2	4.0	2.4	9.3	1.5
	40대	192	189	1.1	1.1	51.0	4.2	16.8	8.4	5.6	2.6	1.6	5.7	2.1
	50대	202	199	2.9	3.5	43.6	4.5	21.7	7.0	4.9	4.5	1.5	5.0	1.0
	60세이상	311	305	2.2	4.7	28.6	9.6	20.1	8.3	7.7	6.1	1.3	6.1	5.2
성	남성	545	508	3.1	3.5	34.1	7.4	17.1	11.5	5.7	6.3	2.7	6.5	2.1
	여성	479	516	1.5	2.8	41.4	6.8	20.6	7.1	5.8	2.6	0.6	6.9	3.9
지역	서울	226	194	1.6	4.4	32.2	7.8	25.0	7.4	5.9	5.8	0.8	6.3	2.9
	경기/인천	315	325	2.4	3.3	40.4	8.9	17.9	10.5	4.9	2.8	1.3	5.3	2.3
	대전/충청/세종/강원	134	140	4.0	2.8	34.7	5.6	22.8	7.1	6.3	4.1	0.7	7.7	4.1
	부산/울산/경남	140	154	-	2.6	37.6	5.1	17.4	13.5	2.0	7.7	3.3	7.7	3.1
	대구/경북	89	100	2.0	5.2	28.0	7.3	21.8	10.1	6.2	3.1	1.1	12.2	3.1
	전남/광주/전북/제주	120	111	4.5	-	52.6	5.0	5.6	5.3	12.2	4.0	3.1	3.9	3.7
지지하는 정당	더불어민주당	438	444	3.3	1.1	74.3	1.2	1.2	2.6	7.5	3.5	1.0	3.1	1.3
	국민의힘	395	389	1.0	5.1	3.2	14.9	43.7	17.4	2.6	3.0	1.8	3.6	3.7
	정의당	20	20	-	5.1	35.2	-	5.0	5.1	15.3	10.1	4.9	19.3	-
	기타정당	17	16	-	-	19.2	16.5	21.6	12.3	6.5	-	6.1	17.8	-
	지지정당없음	148	148	3.2	3.8	23.4	4.6	8.9	8.7	7.8	10.4	2.1	22.6	4.4
	잘모름	6	7	-	16.0	-	-	-	-	-	-	14.7	-	9.5
국정지지율	부정	599	605	3.6	1.5	62.5	1.7	1.1	5.1	7.6	6.2	1.7	7.2	1.8
	긍정	397	389	0.3	5.4	2.2	16.0	47.8	14.4	2.9	1.8	1.7	4.1	3.6
	잘모름	28	30	3.4	7.1	-	-	3.2	27.1	5.3	3.4	-	30.5	20.0

1) 귀하께서는 현재 어느 정당을 지지하십니까? 호명은 21대 국회의원의석 수 순입니다.

		조사 완료 사례 수	가중값 적용 사례 수	지지하는 정당					
				더불어민주당	국민의 힘	정의당	기타정당	지지정당 없음	잘 모름
				%	%	%	%	%	%
전체		(1024)	(1024)	43.4	38.0	1.9	1.6	14.4	0.7
연령	18세 이상 20대	139	174	39.8	34.0	2.0	1.5	21.1	1.5
	30대	180	157	43.1	31.8	0.9	3.0	20.6	0.6
	40대	192	189	50.8	31.5	1.6	1.6	13.9	0.6
	50대	202	199	49.5	36.6	3.0	2.0	8.9	-
	60세 이상	311	305	37.0	48.3	2.0	0.6	11.5	0.6
성	남성	545	508	41.5	38.4	1.9	1.9	15.7	0.7
	여성	479	516	45.3	37.6	2.0	1.3	13.2	0.6
지역	서울	226	194	37.4	40.3	2.6	1.1	17.2	1.3
	경기/인천	315	325	46.5	36.0	1.8	1.8	13.9	-
	대전/충청/세종/강원	134	140	36.9	44.8	1.3	0.5	15.0	1.5
	부산/울산/경남	140	154	43.1	41.7	0.7	1.4	13.1	-
	대구/경북	89	100	27.9	48.6	3.0	2.1	16.3	2.0
	전남/광주/전북/제주	120	111	66.6	16.9	2.7	3.1	10.6	-