



R & Search

Research & Search

3월 1주차 바로미터(2020년)

조사 결과

2020. 3.4

- I. 조사개요
- II. 주요조사결과
 - 1. 대통령 국정지지율
 - 2. 코로나 19 정부 대응
 - 3. 코로나 19에 대한 심리적 불안감
 - 4. 정치성향

- III. 통계표

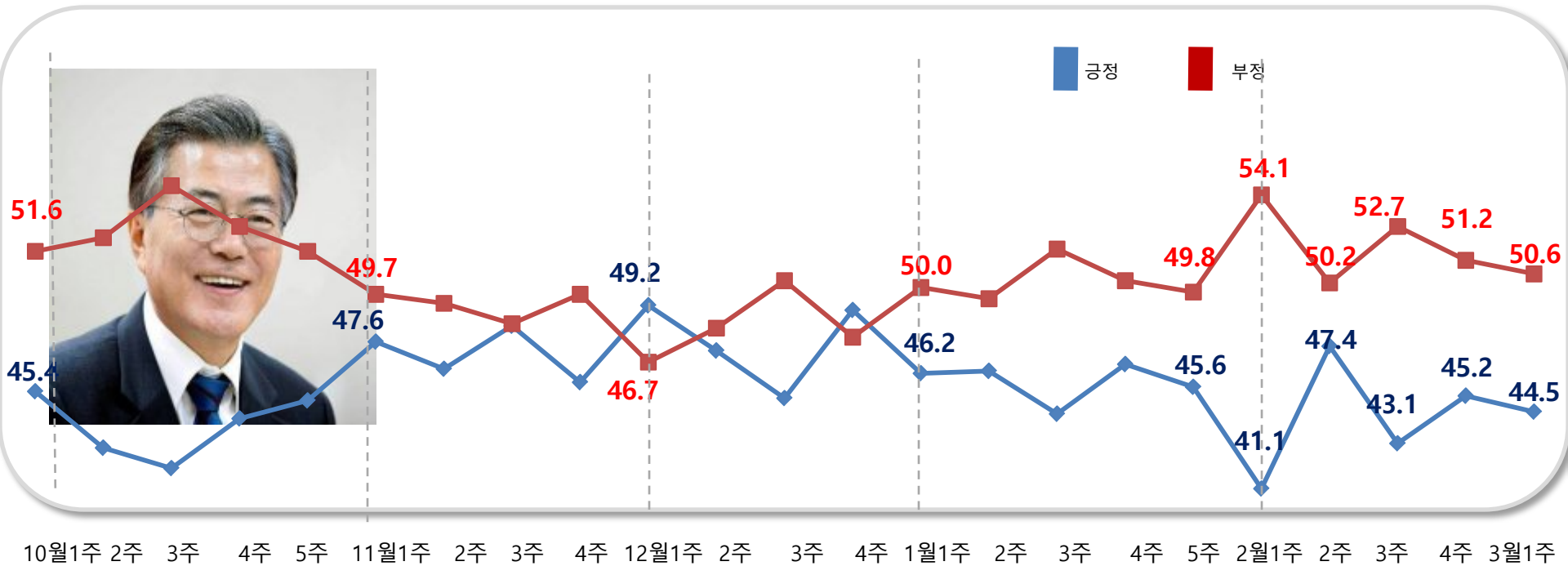
I. 조사개요

1. 조사 명	알앤써치 바로미터 3월 1주차(2020년)
2. 조사 기간	▶ 2020년 3월 3일
3. 조사 방법	▶ 구조화된 설문지를 이용한 (무선100%)자동응답
4. 조사 대상	▶ 전국 만 18세 이상 성인 남녀
5. 표본 크기	▶ 1054명(가중1000명)
6. 표본 추출	▶ 성, 연령, 지역별 인구 비례 할당 추출 무선 RDD
7. 표본 오차	▶ 95% 신뢰수준 $\pm 3.0\%p$
8. 응답 율	▶ 10.8%
9. 조사기관/의뢰처	▶ (주)알앤써치 / 주 데일리안
10. 통계보정	▶ 성별, 연령별, 지역별 가중 값 부여셀가중 2019년 12월말 행정자치부 발표 주민등록 인구 기준 ▶ 자세한 내용은 알앤써치 www..rnchcokr 에서 확인바람

국정 지지율

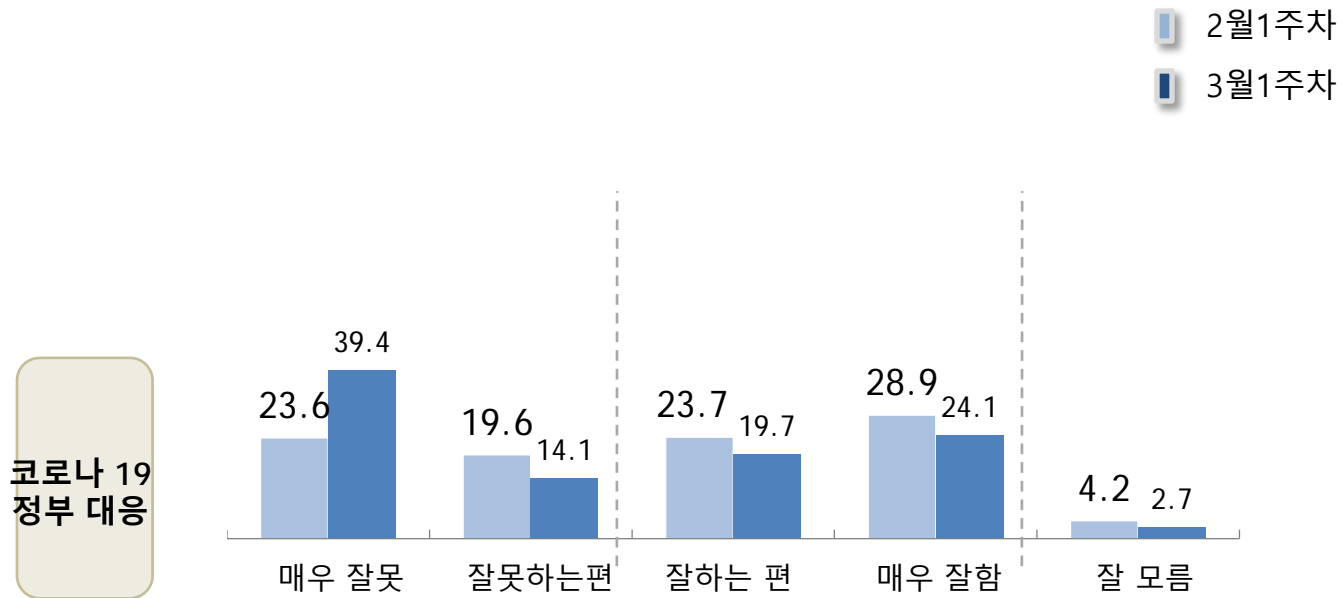
문1)선생님께서서는 문재인 대통령이 대통령으로서 얼마나 국정운영을 잘하고 있다고 보십니까?

- ▷ 문 대통령의 국정지지율은 44.5% 대 50.6% 로
 긍정평가는 전주대비 0.7%P 하락하였고 , 부정평가는 0.6%P 하락함.
 -> 국정지지율은 전주대비 별 변화가 없는 것으로 조사되었지만,
 감염증 국면이 신천지국면으로 전환하면서 지지층이 결집을 강화하는 모양세 을 보이고 있지만,
 이번 주가 변곡점이 될 것 같음.



2. 코로나 19 대응

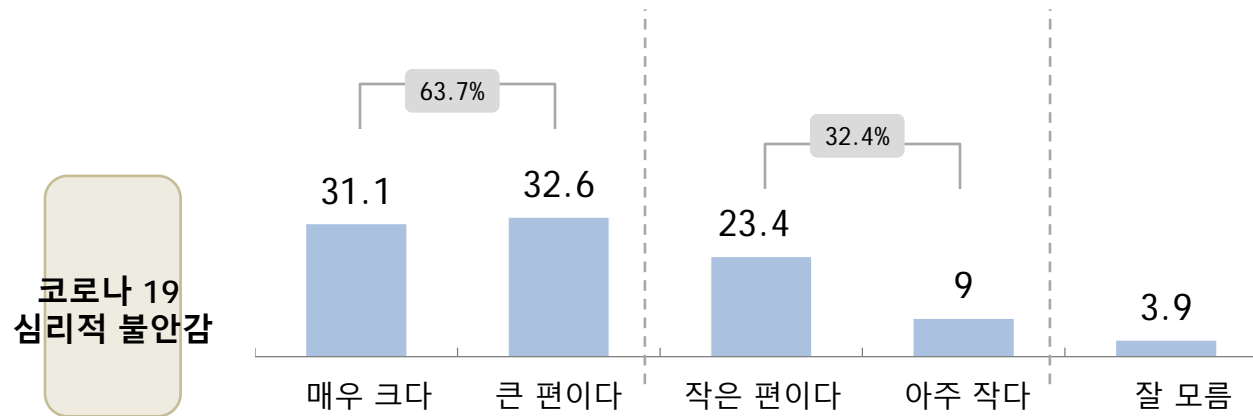
- ▷ 부정 53.5% 긍정 43.6% 으로 국민 10명중 5명이상은 정부의 대응을 부정적으로 평가하는 것으로 조사됨.
- ▷ 2월1주차 대비 부정적인 평가는 10.3%p 상승하였고, 긍정적인 평가는 8.7%p 하락한 것으로 조사됨.



코로나 19
정부 대응

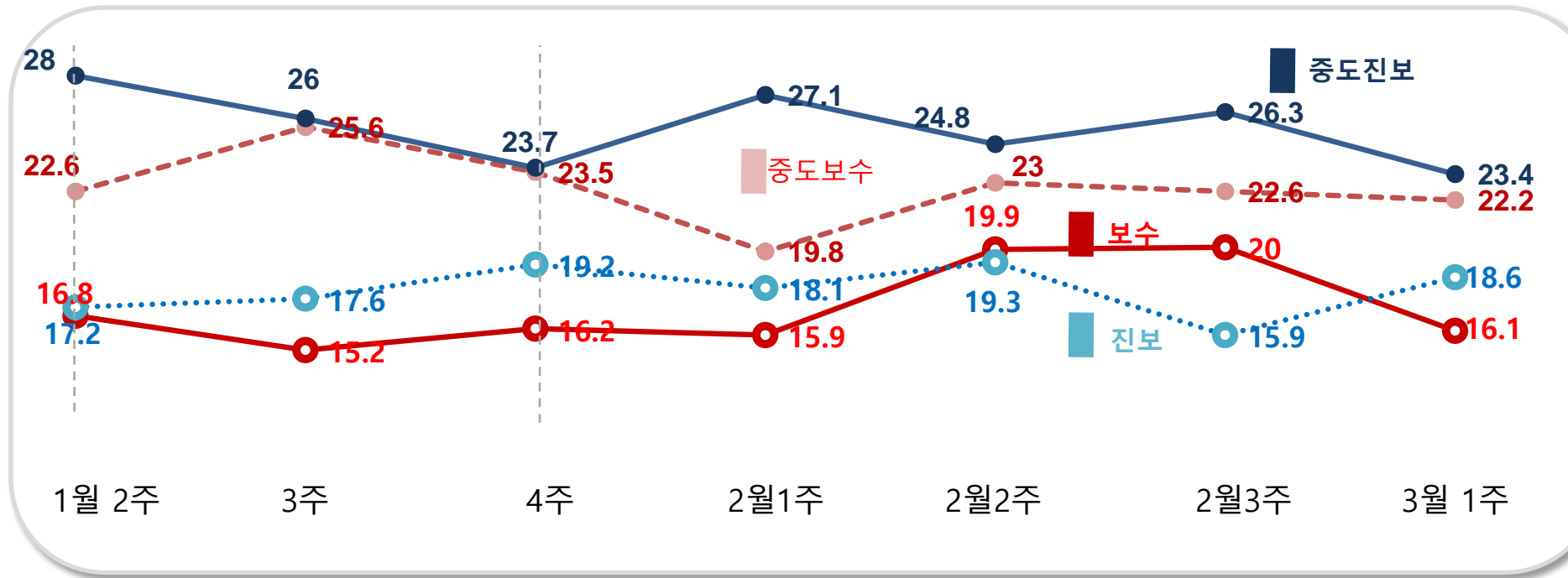
3. 코로나 19 심리적 불안감

- ▷ 국민 10명중 6명 이상은 심리적 불안감이 큰 것으로 조사됨.
- ▷ 특히, TK와 60세 이상에서는 심리적 불안감이 매우 높은 것으로 조사됨.



4. 정치성향

중도진보 23.4% > 중도보수 22.2% > 진보 18.6% > 보수 16.1% 순으로 조사됨.



R&Search

연구개발

II. 통계표

응답자 특성

		조사완료		목표할당		가중값배율
		사례수	비율	사례 수	비율	
응답자의 수		(1054)	100	(1000)	100	0.9
연령	18세이상20대	128	12.1	182	18.2	1.4
	30대	135	12.8	161	16.1	1.2
	40대	217	20.6	191	19.1	0.9
	50대	229	21.7	197	19.7	0.9
	60세이상	345	32.7	268	26.8	0.8
성	남성	650	61.7	496	49.6	0.8
	여성	404	38.3	504	50.4	1.2
지역	서울	229	21.7	192	19.2	0.8
	경기/인천	297	28.2	308	30.8	1.0
	대전/충청/세종	100	9.5	105	10.5	1.1
	강원/제주	43	4.1	43	4.3	1.0
	부산/울산/경남	114	10.8	153	15.3	1.3
	대구/경북	131	12.4	99	9.9	0.8
	전남/광주/전북	140	13.3	99	9.9	0.7

문1)선생님께서서는 문재인 대통령이 대통령으로서 얼마나 국정운영을 잘하고 있다고 생각하십니까?
 답변은 로테이션입니다.

		조사 완료 사례 수	가중값 적용 사례 수	국정지지율						
				매우 잘못하고 있다	잘못하고 있는 편이다	부정	잘하는 편이다	매우 잘하고 있다	긍정	잘 모름
				%	%	%	%	%	%	%
전체		(1054)	(1000)	36.3	14.3	50.6	15.2	29.3	44.5	4.8
연령	18세이상20대	128	182	37.2	16.4	53.5	10.1	29.1	39.2	7.3
	30대	135	161	37.6	12.3	50.0	12.6	33.3	45.9	4.2
	40대	217	191	26.8	7.7	34.4	20.8	43.7	64.5	1.1
	50대	229	197	37.6	16.7	54.2	11.7	29.1	40.8	4.9
	60세이상	345	268	40.8	17.2	58.0	18.8	17.0	35.9	6.2
성	남성	650	496	39.9	15.4	55.3	13.6	28.8	42.4	2.3
	여성	404	504	32.8	13.3	46.1	16.8	29.8	46.6	7.4
지역	서울	229	192	42.0	12.1	54.1	13.7	27.4	41.1	4.8
	경기/인천	297	308	35.8	15.2	51.0	13.6	29.2	42.8	6.3
	대전/충청/세종	100	105	37.6	14.7	52.3	18.0	29.7	47.7	-
	강원/제주	43	43	26.5	17.4	43.9	10.9	39.7	50.7	5.4
	부산/울산/경남	114	153	42.1	14.8	56.9	12.2	27.8	40.1	3.1
	대구/경북	131	99	45.4	19.8	65.1	7.7	20.9	28.6	6.3
	전남/광주/전북	140	99	11.8	8.1	20.0	34.1	39.2	73.3	6.8
정치성향	보수	182	161	56.5	16.5	73.0	8.0	17.8	25.8	1.1
	중도보수	237	222	49.8	21.8	71.6	7.9	17.4	25.3	3.1
	중도진보	250	234	22.7	13.4	36.2	23.3	37.2	60.5	3.3
	진보	198	186	20.9	8.0	28.9	16.0	53.3	69.3	1.8
	잘 모름	187	197	35.3	11.2	46.5	18.9	20.1	39.0	14.5

문2) 선생님께서는 코로나 19 에 대하여 정부가 얼마나 잘 대응하고 있다고 생각하십니까?

		조사 완료 사례 수	가중값 적용 사례 수	코로나 19 대응						
				매우 잘못하고 있다	잘못하고 있는 편이다	부정	잘하는 편이다	매우 잘하고 있다	긍정	잘 모름
				%	%	%	%	%	%	%
전체		(1054)	(1000)	39.4	14.1	53.5	19.7	24.1	43.8	2.7
연령	18세이상20대	128	182	39.8	18.5	58.2	19.8	20.1	39.9	1.9
	30대	135	161	46.4	8.0	54.5	12.8	30.9	43.7	1.8
	40대	217	191	28.6	12.4	41.0	17.6	41.2	58.8	0.3
	50대	229	197	39.8	15.1	54.9	20.2	22.8	43.0	2.1
	60세이상	345	268	42.3	15.2	57.5	25.1	11.6	36.7	5.8
성	남성	650	496	42.9	14.2	57.1	19.8	21.3	41.2	1.7
	여성	404	504	35.9	14.0	49.9	19.6	26.9	46.5	3.6
지역	서울	229	192	41.6	13.6	55.2	16.1	26.7	42.7	2.1
	경기/인천	297	308	39.2	14.1	53.3	18.9	25.2	44.1	2.6
	대전/충청/세종	100	105	39.7	15.2	54.9	20.8	23.2	43.9	1.2
	강원/제주	43	43	40.3	16.2	56.5	16.1	24.5	40.7	2.8
	부산/울산/경남	114	153	47.0	11.1	58.2	17.5	21.5	38.9	2.9
	대구/경북	131	99	49.4	15.2	64.6	11.8	20.4	32.1	3.2
	전남/광주/전북	140	99	13.0	16.2	29.2	41.4	24.6	66.0	4.8
정치성향	보수	182	161	58.3	15.7	74.0	11.3	14.0	25.2	0.8
	중도보수	237	222	52.8	19.5	72.3	11.4	14.1	25.4	2.3
	중도진보	250	234	28.0	12.8	40.8	22.4	35.9	58.3	0.9
	진보	198	186	24.4	7.6	32.0	26.0	41.3	67.3	0.7
	잘 모름	187	197	36.4	14.3	50.7	27.1	13.5	40.6	8.7

3) 선생님께서는 코로나 19 감염가능성에 대한 심리적 불안감이 어느정도로 느껴지십니까?

		조사 완료 사례 수	가중값 적용 사례 수	코로나 19 감염 가능성에 대한 심리적 불안감						
				매우 크다	큰 편이다	크다	작은편이 다	아주 작다	작다	잘 모름
				%	%	%	%	%	%	%
전체		(1054)	(1000)	31.1	32.6	63.7	23.4	9.0	32.4	3.9
연령	18세이상20대	128	182	26.9	37.0	63.9	21.3	6.6	27.9	8.2
	30대	135	161	35.7	28.2	63.9	27.0	8.4	35.4	0.8
	40대	217	191	25.1	33.7	58.8	26.5	13.3	39.8	1.4
	50대	229	197	31.8	27.0	58.8	28.9	9.9	38.8	2.4
	60세이상	345	268	35.0	35.7	70.7	16.3	7.4	23.7	5.5
성	남성	650	496	27.7	36.5	64.2	26.2	6.7	32.9	2.9
	여성	404	504	34.5	28.8	63.3	20.5	11.4	31.9	4.8
지역	서울	229	192	32.1	32.4	64.4	23.2	8.4	31.6	4.0
	경기/인천	297	308	30.2	32.5	62.7	26.6	6.9	33.5	3.8
	대전/충청/세종	100	105	28.4	29.0	57.4	25.9	10.6	36.6	6.1
	강원/제주	43	43	25.0	41.4	66.4	15.0	17.4	32.4	1.3
	부산/울산/경남	114	153	37.2	25.8	63.0	25.7	8.8	34.6	2.4
	대구/경북	131	99	42.2	34.7	76.9	8.7	10.1	18.8	4.3
	전남/광주/전북	140	99	17.1	42.0	59.1	25.8	10.7	36.5	4.4
정치성향	보수	182	161	45.5	26.9	72.5	12.2	9.2	21.4	6.1
	중도보수	237	222	33.7	39.2	72.9	21.6	3.3	24.8	2.3
	중도진보	250	234	18.7	37.3	56.0	34.0	8.1	42.0	2.0
	진보	198	186	20.1	31.6	51.7	25.8	20.5	46.3	2.1
	잘 모름	187	197	41.6	25.3	66.9	19.6	5.7	25.4	7.7

문4) 선생님의 정치성향은 다음중 어느쪽에 더 가깝다고 생각하십니까?

		조사 완료 사례수	가중값 적용 사례 수	정치성향				
				보수	중도보수	중도진보	진보	잘모름
				%	%	%	%	%
전체		(1054)	(1000)	16.1	22.2	23.4	18.6	19.7
연령	18세이상20대	128	182	10.3	21.8	22.9	25.5	19.5
	30대	135	161	10.7	24.4	30.6	10.5	23.8
	40대	217	191	15.2	20.0	29.8	22.0	12.9
	50대	229	197	12.9	25.5	23.2	22.7	15.6
	60세이상	345	268	26.2	20.3	15.1	13.3	25.1
성	남성	650	496	18.4	25.0	26.5	17.1	13.0
	여성	404	504	13.8	19.5	20.4	20.1	26.2
지역	서울	229	192	16.0	22.2	24.8	19.3	17.7
	경기/인천	297	308	12.1	24.4	22.7	20.3	20.4
	대전/충청/세종	100	105	25.4	13.9	27.9	10.9	21.9
	강원/제주	43	43	15.2	15.8	22.1	28.5	18.5
	부산/울산/경남	114	153	15.7	27.3	24.1	15.5	17.4
	대구/경북	131	99	23.5	25.3	17.5	15.9	17.8
	전남/광주/전북	140	99	12.3	15.8	24.0	23.2	24.8