



R & Search

Research & Search

알앤써치 바로미터 6월 2주차

조사 결과 보고서

2018. 6. 13

- I. 조사개요
- II. 주요조사결과
 - 1. 대통령 국정 지지율
 - 2. 북미정상회담 평가
 - 3. 정치성향
- III. 통계표

I. 조사개요

1. 조사 명	R & Search 바로미터 6월1주차 (2018년6월13일 발표)
2. 조사 기간	▶ 2018년 6월12일
3. 조사 방법	▶ 구조화된 설문지를 이용한 무선(100%)RDD 자동응답
4. 조사 대상	▶ 전국 만 19세 이상 성인 남녀
5. 표본 크기	▶ 1020명(가중 1000명)
6. 표본 추출	▶ 성, 연령, 지역별 인구 비례 할당 추출
7. 표본 오차	▶ 95% 신뢰수준 $\pm 3.1\%p$
8. 응답 율	▶ 3.4%
9. 조사기관/의뢰처	▶ (주)알앤써치 / (주)데일리안
10. 통계보정	▶ 성별, 연령별, 지역별 가중 값 부여(셀 가중)(2018년 2월말 행정자치부 발표 주민등록 인구 기준) ▶ 자세한 내용은 알앤써치(www.rnch.co.kr)에서 확인바람

R&Search

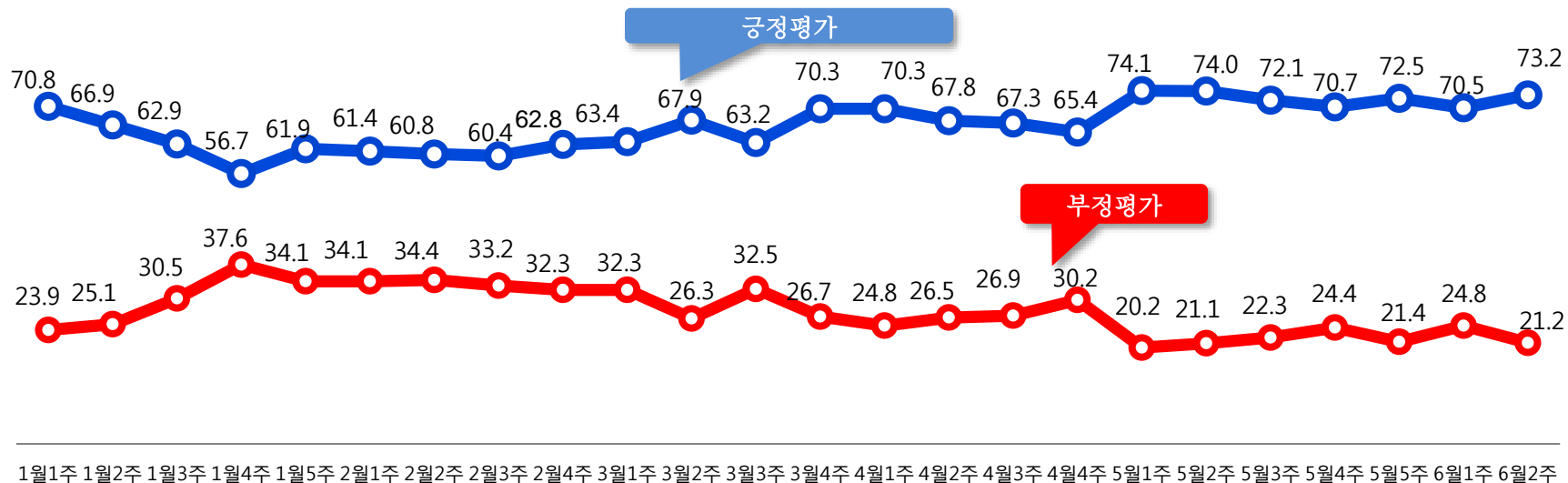
연구개발

II. 주요 조사 결과

문재인 대통령 국정 지지율

문1)선생님께서서는 문재인 대통령이 대통령으로서 얼마나 국정운영을 잘하고 있다고 보십니까?

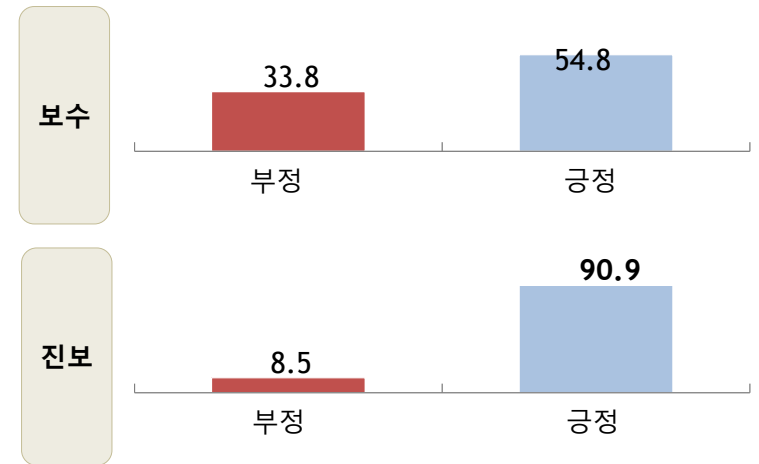
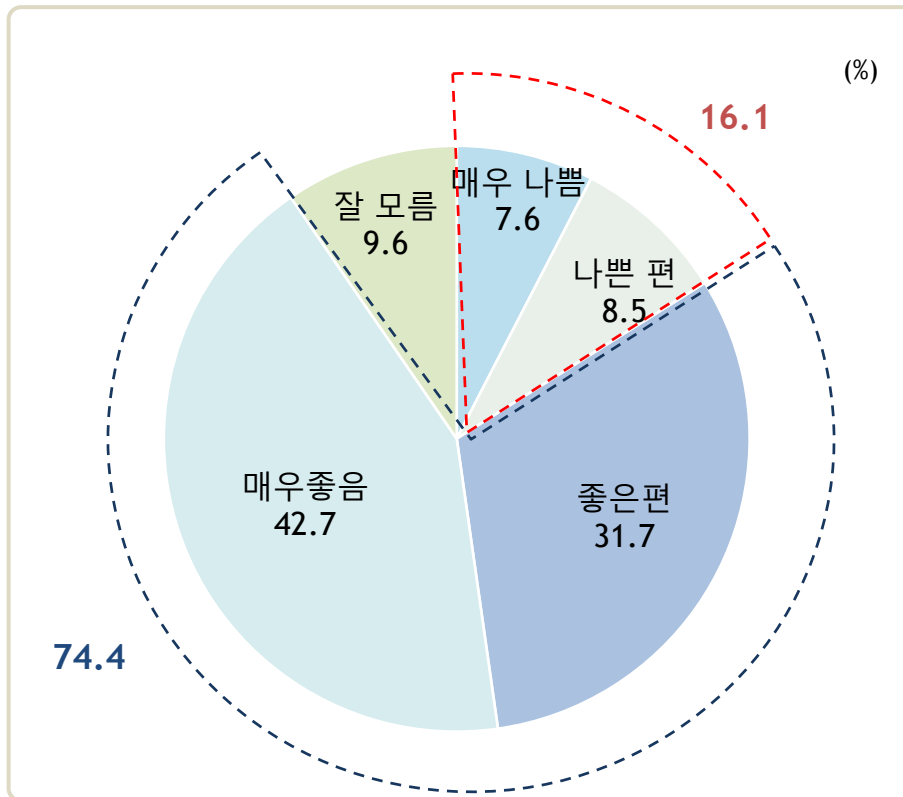
“북미정상회담” 효과로 긍정 평가는 73.2% 전주대비 2.7%p 상승하였으며, 부정 평가는 24.8%로 직전조사대비 3.6%p 하락한 것으로 조사됨.



“북미정상회담” 평가

문2) 선생님께서는 싱가포르에서 진행된 북미정상회담에 대하여 어떻게 생각하십니까?

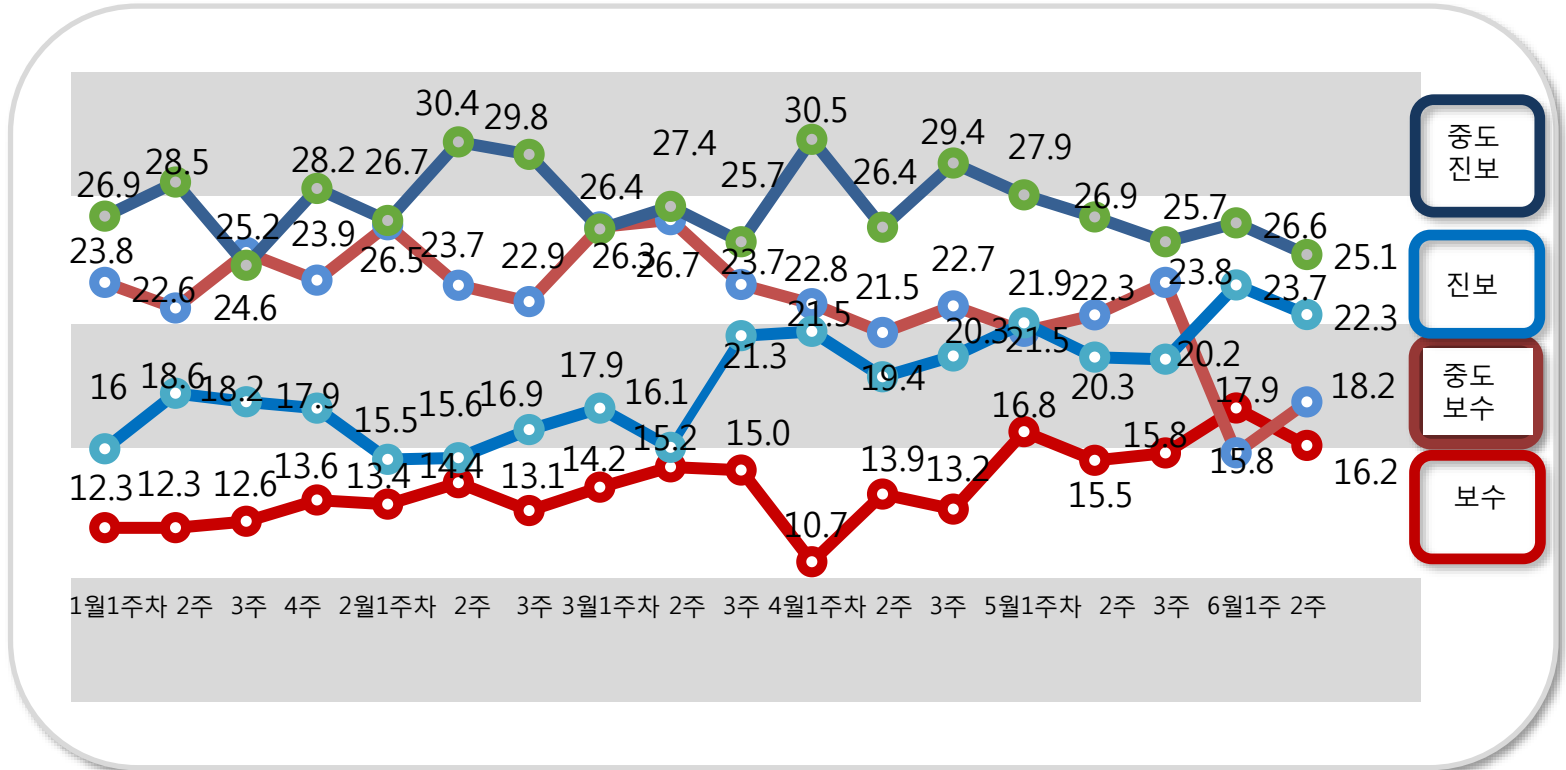
긍정적인평가가 (74.4%) 부정적인평가(16.1%)보다 압도적으로 높은 것으로 조사됨.



정치성향

문4) 선생님 정치성향이 다음 중 어느 쪽에 더 가깝다고 생각하십니까?

중도진보 25.1% > 진보 22.3% > 중도보수 18.2% > 보수 16.2% 순으로 조사됨



R&Search

연구개발

III. 통계표

응답자 특성

		조사완료		목표할당		가중값배율
		사례수	비율	사례수	비율	
(응답자의 수)		1020	100	1000	100	1.00
연령	19세이상20대	106	10.4	174	17.4	1.6
	30대	143	14.0	172	17.2	1.2
	40대	195	19.1	203	20.3	1.0
	50대	309	30.3	199	19.9	0.6
	60세이상	267	26.2	252	25.2	0.9
성	남성	684	67.1	496	49.6	0.7
	여성	336	32.9	504	50.4	1.5
지역	서울	246	24.1	195	19.5	0.8
	경기/인천	310	30.4	301	30.1	1.0
	대전/충청/세종	114	11.2	105	10.5	0.9
	강원/제주	37	3.6	43	4.3	1.2
	부산/울산/경남	142	13.9	155	15.5	1.1
	대구/경북	94	9.2	101	10.1	1.1
	전남/광주/전북	77	7.5	100	10.0	1.3

문1)선생님께서서는 문재인 대통령이 대통령으로서 얼마나 국정운영을 잘하고 있다고 보십니까?

		조사완료 사례수	목표할당 사례수	국정 지지율				
				매우 못함	못 하는 편	잘하는 편	매우 잘함	잘 모르겠다
				%	%	%	%	%
전체		1020	1000	11.1	10.1	22.3	50.9	5.6
연령	19세이상20대	106	174	11.3	10.1	23.6	53.1	2.0
	30대	143	172	10.1	10.1	23.1	54.2	2.5
	40대	195	203	9.2	7.4	13.3	66.5	3.6
	50대	309	199	13.4	9.0	22.3	46.9	8.3
	60세 이상	267	252	11.3	13.0	28.3	37.7	9.7
성	남성	684	496	13.5	10.9	20.4	51.4	3.9
	여성	336	504	8.7	9.3	24.2	50.4	7.3
지역	서울	246	195	11.4	9.9	23.6	49.8	5.3
	경기/인천	310	301	10.8	9.2	19.4	55.5	5.1
	대전/충청/세종	114	105	10.7	6.7	25.5	45.5	11.7
	강원/제주	37	43	7.8	22.1	16.0	54.2	-
	부산/울산/경남	142	155	15.8	10.7	21.2	47.1	5.3
	대구/경북	94	101	11.3	18.0	27.5	34.5	8.7
	전남/광주/전북	77	100	5.5	2.7	24.5	66.1	1.2
정치성향	보수	182	162	23.8	19.5	24.7	26.2	5.8
	중도보수	203	182	19.9	16.5	19.4	35.1	9.1
	중도진보	250	251	2.9	5.3	28.8	61.6	1.4
	진보	234	223	7.2	2.4	16.6	73.1	0.7
	잘모름	151	183	7.0	11.3	21.1	46.8	13.9

문2) 선생님께서는 싱가포르에서 진행된 북미정상회담에 대하여 어떻게 생각하십니까?

		조사완료 사례수	목표할당 사례수	북미정상회담 평가				
				매우 나쁨	나쁜편	좋은편	매우 좋음	잘 모르겠다
				%	%	%	%	%
전체		1020	1000	7.6	8.5	31.7	42.7	9.6
연령	19세이상20대	106	174	11.1	9.7	23.4	49.1	6.6
	30대	143	172	11.0	6.1	29.6	49.2	4.0
	40대	195	203	4.2	7.8	24.2	50.9	12.8
	50대	309	199	6.3	9.1	36.9	39.3	8.4
	60세 이상	267	252	6.6	9.2	40.7	29.7	13.8
성	남성	684	496	10.1	10.0	26.2	48.2	5.4
	여성	336	504	5.1	6.9	37.1	37.2	13.7
지역	서울	246	195	9.2	9.2	31.0	45.0	5.6
	경기/인천	310	301	3.7	9.8	31.8	48.5	6.2
	대전/충청/세종	114	105	8.2	14.0	35.0	35.9	6.9
	강원/제주	37	43	27.2	1.4	35.9	30.3	5.1
	부산/울산/경남	142	155	9.5	5.2	25.4	44.2	15.6
	대구/경북	94	101	6.2	8.7	34.4	32.5	18.2
	전남/광주/전북	77	100	5.7	5.1	34.5	40.4	14.2
정치성향	보수	182	162	16.9	16.9	31.6	23.3	11.4
	중도보수	203	182	10.7	15.0	32.4	30.1	11.8
	중도진보	250	251	2.1	6.6	33.7	52.5	5.2
	진보	234	223	5.2	3.3	21.3	69.6	0.6
	잘모름	151	183	6.9	3.4	40.9	25.9	22.9

문4)정치성향?

		조사완료 사례수	목표할당 사례수	정치성향				
				보수	중도보수	중도진보	진보	잘모름
				%	%	%	%	%
전체		1020	1000	16.2	18.2	25.1	22.3	18.3
연령	19세이상20대	106	174	10.5	19.2	28.8	27.1	14.4
	30대	143	172	10.1	14.7	33.9	22.2	19.0
	40대	195	203	6.5	13.9	30.9	27.3	21.3
	50대	309	199	18.9	22.8	20.5	25.6	12.1
	60세 이상	267	252	29.8	19.7	15.4	12.3	22.8
성	남성	684	496	16.9	20.6	25.9	23.4	13.2
	여성	336	504	15.4	15.8	24.3	21.2	23.2
지역	서울	246	195	16.5	20.9	27.3	19.0	16.3
	경기/인천	310	301	17.1	19.1	23.2	26.1	14.6
	대전/충청/세종	114	105	18.8	20.5	23.2	19.7	17.8
	강원/제주	37	43	24.8	8.4	16.2	29.4	21.2
	부산/울산/경남	142	155	14.3	14.8	23.5	21.4	26.1
	대구/경북	94	101	21.2	18.7	36.0	14.3	9.8
	전남/광주/전북	77	100	4.1	16.9	24.1	26.1	28.8