

R&Search

알앤써치 바로미터 8월 3주차
(2016.8.17)

알앤써치

I. 조사개요

II. 주요조사결과

1. 국정지지율
2. 차기 대권 후보 지지율
3. 정당 지지율
4. 더불어 민주당 당대표 경선출마 3人 적합도

III. 통계표

1. 조사 명	R & Search 바로미터 8월 3주차 (2016년 8월 17일 발표)
2. 조사 기간	➢ 2016년 8월14일~8월15일 (2일간)
3. 조사 방법	➢ 구조화된 설문지를 이용한 무선RDD 짜동응답
4. 조사 대상	➢ 전국 19세 이상 성인 남녀
5. 표본 크기	➢ 1,011명 (무선 100%)
6. 표본 추출	➢ 성, 연령, 지역별 인구 비례 알당 추출
7. 표본 오차	➢ 95% 신뢰수준 $\pm 3.1\%p$
8. 응답 율	➢ 3.7%
9. 조사기관/의 리 처	➢ (주) 알 앤 써 치 / (주) 데 일 리 안
10. 통계보정	➢ 성별, 연령별, 지역별 가중 값 부여(2016년 7월말 행정자치부 발표 주민등록 인구 기준)

R&Search

연구개발

II. 주요 조사 결과

박근혜 대통령 국정 지지율

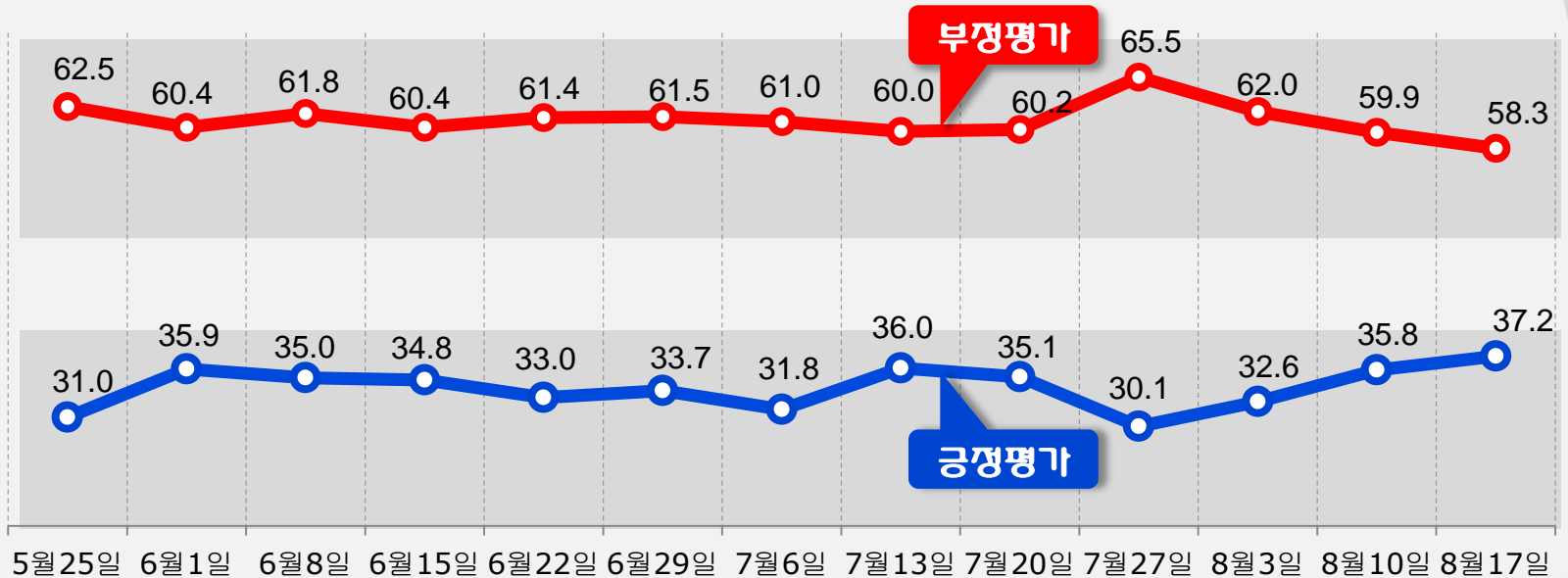
3 주 연속 긍정적인 평가는 상승한 반면, 부정적인 평가는 하락한 것으로 조사됨.

긍정적인 평가는 전주대비 1.4%p 상승한 37.2%p 로 4월 총선 이후 최고치를 기록함.

특히 이번 주 조사에서 주목할 점은 박대통령의 전통적인 지지 층 이 다고 할 수 있는 TK 와 60세 이상에서 높은 지지율 상승임.

TK 에서는 지지율이 56.1% (전주대비 16.4%p 상승) 으로 50% 선을 회복하였고,

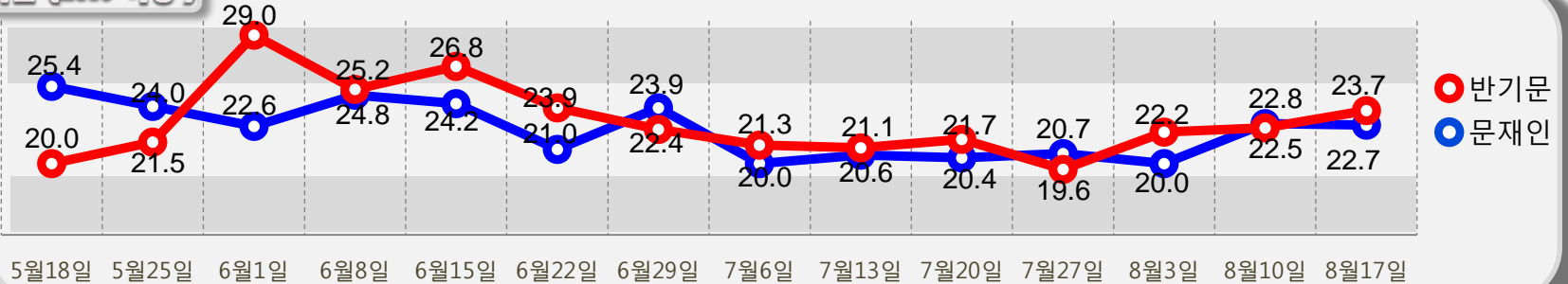
60대 이상에서도 지지율이 69.5%(전주대비 4.0%p 상승) 로 4월 총선 이후 처음으로 70% 선을 회복한 것으로 조사됨.



차기 대선 후보 지지율 (이번 주부터는 대선 후보 12명중 지지율 10%이상은 선두권, 10-5%은 중위권, 5%미만은 하위권으로 분류함)

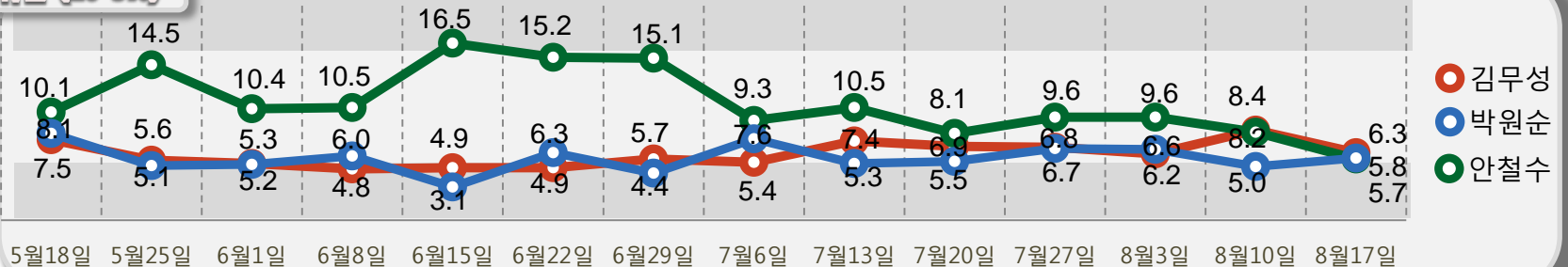
차기 대권주자 후보 12명중, 반 총장과 문재인 전대표는 이번 주에도 여전히 지지율 20%초반 대로 선두그룹을 형성하면서 오차 범위 내에서 1위 자리를 놓고 각축을 벌이고 있는 것으로 조사 됨. 그러나 이번 주는 반 총장 23.7% > 문재인 22.7% 순으로 반 총장이 1%p 차로 문 후보를 리드하고 있는 것으로 조사됨.

상위권 (10% 이상)



중위권 그룹에서는 김무성 6.3% > 박원순 5.8% > 안철수 5.7% 순으로 중위권 선두를 놓고 3후보가 여전히 치열하게 경쟁하고 있는 것으로 조사된 반면, 지난주 마의 지지율 5%를 돌파하면서 랭킹 5위였던 이재명 시장은 하위권인 7위로 밀려 남. 반면, 상위권 후보와는 달리 김무성, 안철수 전대표 지지율은 전주 대비 동반 하락하였으며, 특히 안철수 전대표는 전주 대비 2.5%p 하락한 5.7%로 4월 총선 이후 최초로 지지율 5%대로 지지율 5위로 밀려났으며, 중위권 선두인 김무성 전 대표도 전당대회여파로 민생투어 임에도 불구하고 지지율이 전주대비 2.1%p 하락함.

중위권 (10-5%)

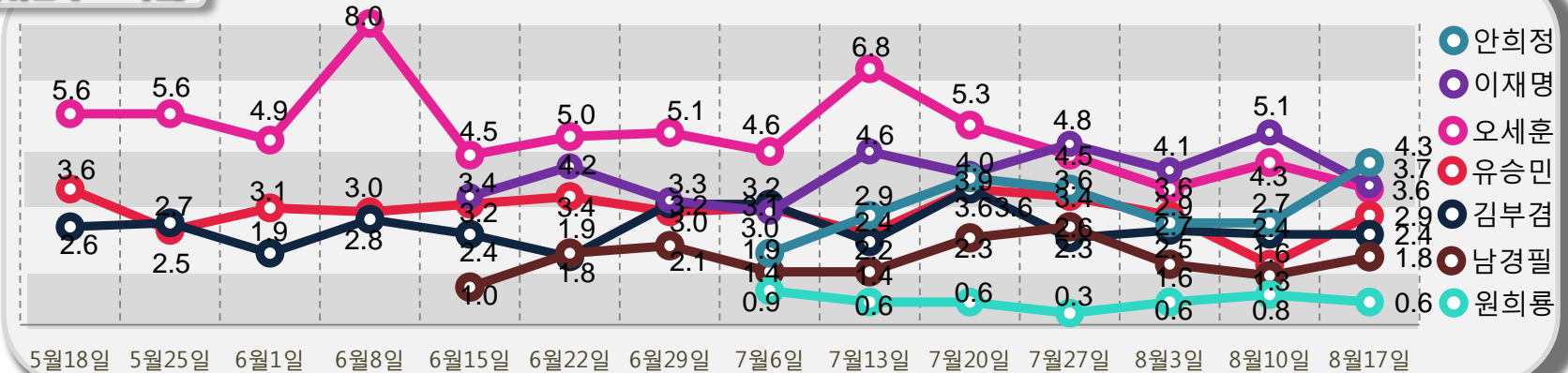


차기 대선 후보 지지율

하위권에서는 안희정 4.3% > 이재명 3.7% > 오세훈 3.6% > 유승민 2.9% > 김 부겸 2.4% > 남경필 1.8% > 원희룡 0.6% 순임.

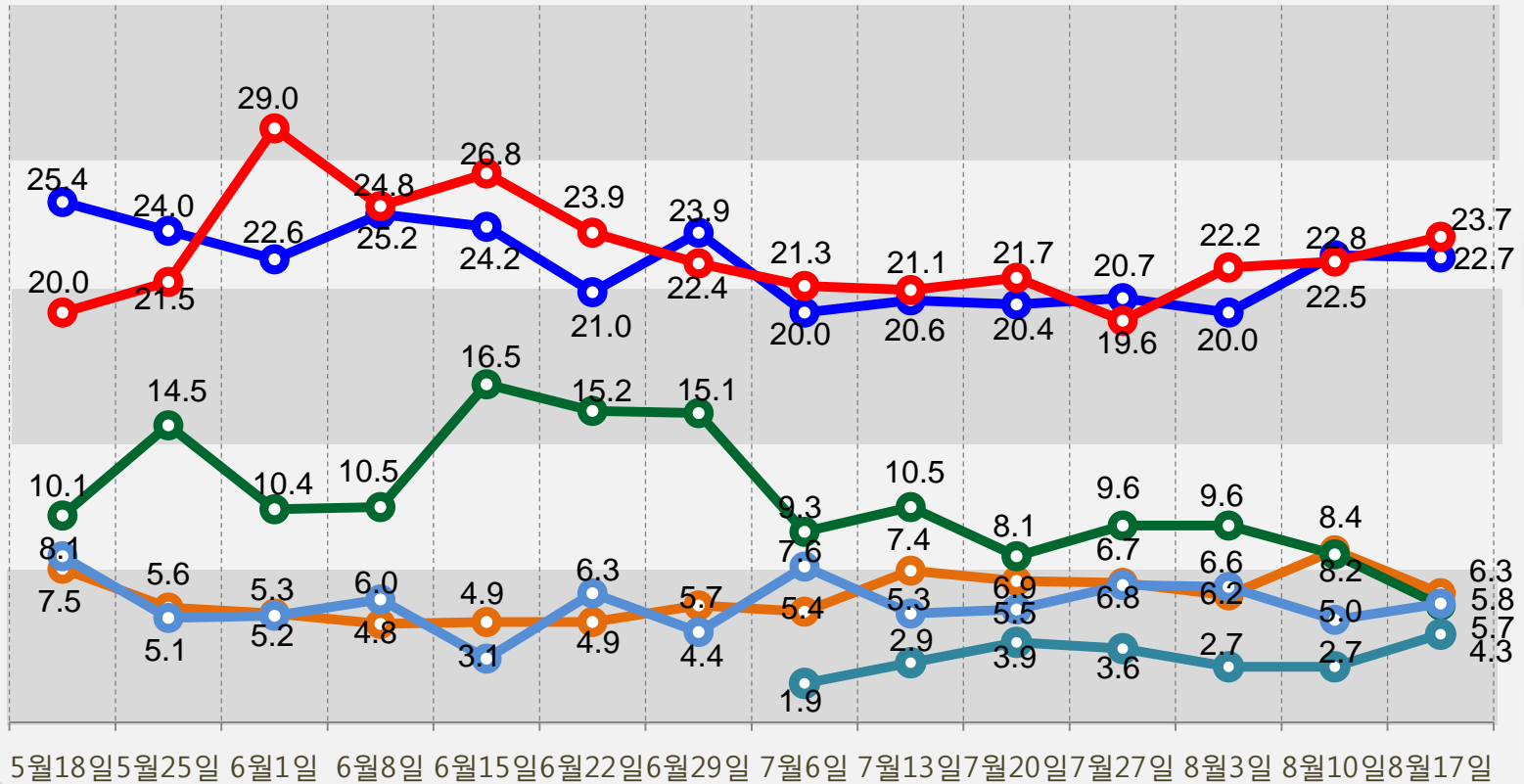
안희정지사는 지지율이 전주대비 1.6%p 상승한 4.3% 로 바로미터 조사상으로 개인 최고 지지율을 기록하면서 하위권 선두주자로 조사됨.

하위권 (5% 미만)



BIG 6 선거 후보 지지율

반기문 23.7% > 문재인 22.7% > 김무성 6.3% > 박원순 5.8% > 안철수 5.7% > 안희정 4.3% 순으로 조사됨.
 박원순 시장이 BIG 4에 재진입하였으며,
 안희정 지사가 아직까지는 지지율 마의 5%를 돌파하지도 않았음에도 불구하고
 바로미터 조사상 최초로 BIG 6에 이름을 올림.
 향후, 김무성, 박원순, 안희정, 이재명 시장간의 지지율 싸움이 치열할 것으로 예상됨.



반기문



문재인



김무성



박원순



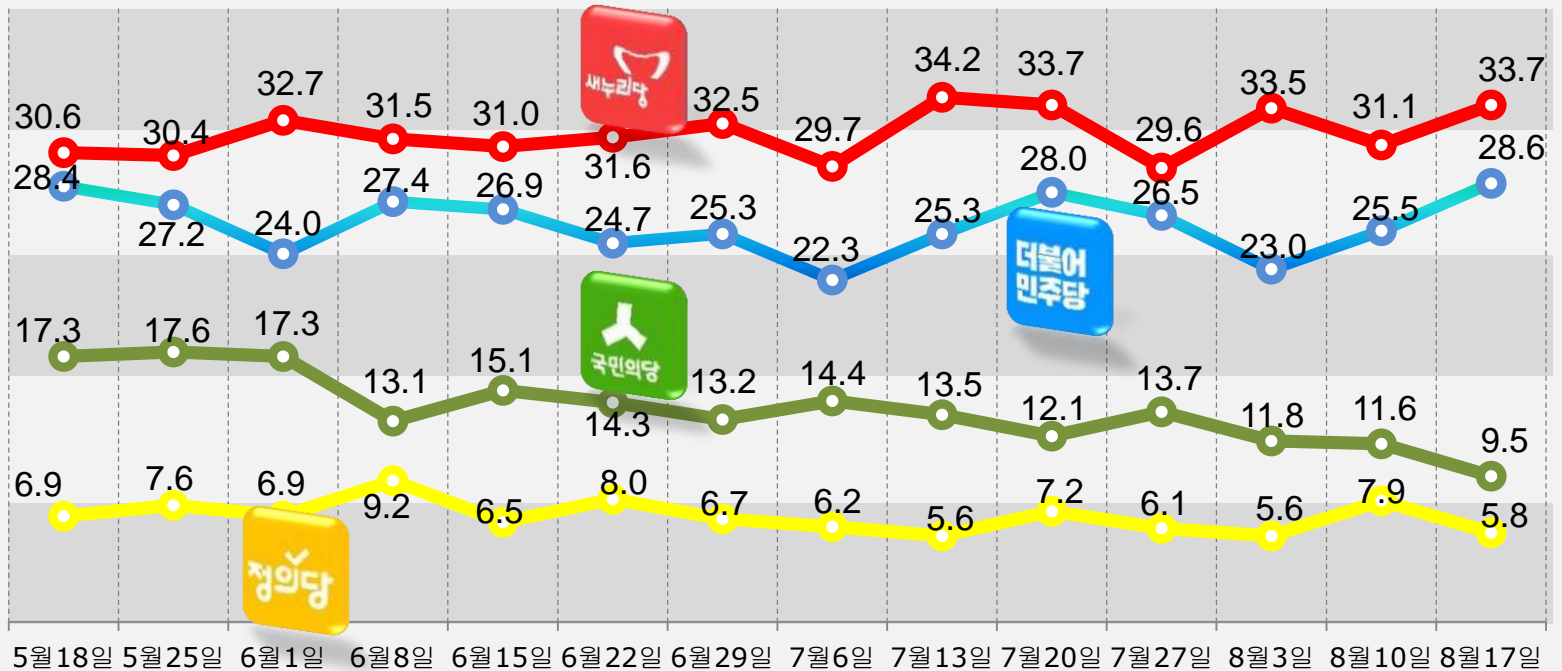
안철수



안희정

정당 지지도

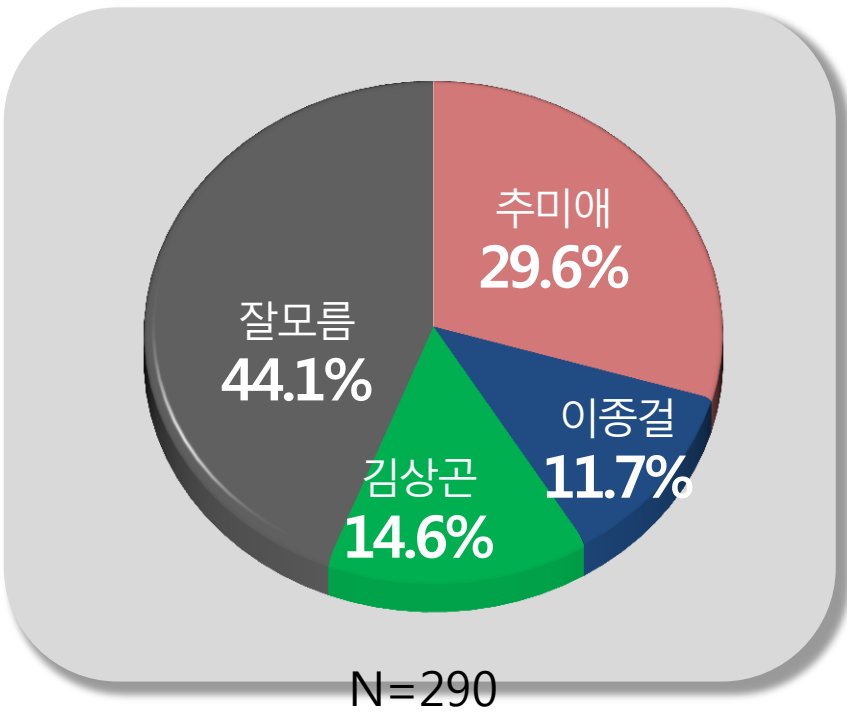
새누리당 33.7% > 더불어민주당 28.6% > 국민의당 9.5% > 정의당 5.8 순으로 조사됨.
 새누리당과 더불어민주당의 지지율은 상승한 반면, 국민의당과 정의당 지지율은 하락함.
 국민의당 지지율이 총선 이후 최초로 한자리 숫자를 기록함.



더불어 민주당 당대표 경선출마 3人 중 가장 당대표로 적합한 후보

더불어 민주당 지지 층 에서는 추미애 29.6% > 김상곤 14.6% > 이종걸 11.7% 순으로 조사되었지만, 부동 층의 규모가 과반에 가까운 44.1% 이므로 후반부로 접어들면서 부동 층의 선택 여부에 따라 승자가 결정 날 것으로 보임. 전통적인 텃밭인 호남에서도 아직까지 부동 층의 규모가 42.2% 이며, 추미애 23.3% > 이종걸 19.6% > 김상곤 14.9% 순으로 조사됨. 3후보 모두 오차 범위 내 에서 혼전으로 보임. (더민주 당대표는 전국 대의원 현장투표(45%), 권리당원 ARS 투표(30%), 일반 국민 전화 여론조사(15%)를 합산해 당 대표를 선출한다는 것을 감안 해 주기바람.)

더불어민주당 지지자중 가장 적합한 후보



		더불어민주당 당대표 경선출마3人			
		김상곤	이종걸	추미애	잘 모름
		%	%	%	%
전체		9.6	15.3	19.7	55.4
연령	19세이상20대	15.4	9.9	15.7	59.0
	30대	6.3	18.4	24.2	51.1
	40대	12.6	10.9	23.2	53.3
	50대	7.0	18.1	21.9	53.0
	60세이상	7.5	18.6	14.1	59.9
성	남성	11.3	17.7	23.9	47.1
	여성	8.0	13.0	15.5	63.5
지역	서울	9.1	16.8	20.5	53.7
	경기/인천	7.3	14.8	17.3	60.5
	대전/충청/세종	10.4	10.2	22.4	57.0
	강원/제주	6.3	19.8	10.6	63.3
	부산/울산/경남	13.4	13.5	23.0	50.1
	대구/경북	6.9	16.0	17.1	60.1
	전남/광주/전북	14.9	19.6	23.3	42.2
	새누리당	8.2	16.3	12.4	63.1
	더불어민주당	14.6	11.7	29.6	44.1
지지정당	국민의당	5.6	23.5	32.2	38.8
	정의당	19.6	29.4	27.0	23.9
	지지정당없음	4.5	11.4	10.7	73.4

R&Search

R&Search

III. 통계표

1. 응답자 특성

		조사완료		목표할당		가중값배율
		사례수	비율	사례수	비율	
(응답자의 수)		1011	100	1011	100	1.00
연령	19세이상20대	108	10.7	179	17.7	1.66
	30대	113	11.2	183	18.1	1.62
	40대	147	14.5	211	20.9	1.44
	50대	256	25.3	201	19.8	0.78
	60세이상	387	38.3	237	23.5	0.61
성	남성	724	71.6	501	49.5	0.69
	여성	287	28.4	510	50.5	1.78
지역	서울	205	20.3	199	19.7	0.97
	경기/인천	282	27.9	300	29.6	1.06
	대전/충청/세종	93	9.2	105	10.4	1.13
	강원/제주	53	5.2	43	4.2	0.81
	부산/울산/경남	170	16.8	159	15.7	0.93
	대구/경북	106	10.5	103	10.2	0.97
	전남/광주/전북	102	10.1	102	10.1	1.00

Q1. 선생님께서 생각하시기에 박근혜 대통령이 대통령으로서 국정운영을 얼마나 잘한다고 생각하십니까?

		조사완료 사례수	목표할당 사례수	국정운영				
				매우 잘 못하고 있다	잘못하고 있는 편이다	잘하고 있는 편이다	매우 잘하고 있다	잘 모르겠다
				%	%	%	%	%
	전체	1011	1011	41.6	16.7	19.0	18.2	4.5
연령	19세이상20대	108	179	47.8	19.1	12.0	10.7	10.4
	30대	113	183	65.1	21.0	5.5	6.7	1.7
	40대	147	211	62.4	10.6	12.4	10.3	4.3
	50대	256	201	30.0	17.9	27.6	21.9	2.6
	60세이상	387	237	10.3	16.2	33.1	36.4	4.1
성	남성	724	501	43.4	17.1	17.4	17.7	4.4
	여성	287	510	39.9	16.3	20.5	18.6	4.6
지역	서울	205	199	54.2	14.3	13.0	15.7	2.7
	경기/인천	282	300	43.0	17.9	19.0	16.4	3.8
	대전/충청/세종	93	105	44.6	14.4	19.6	19.9	1.5
	강원/제주	53	43	17.7	13.7	17.1	39.4	12.1
	부산/울산/경남	170	159	39.3	15.9	21.6	18.0	5.2
	대구/경북	106	103	23.0	16.8	24.7	31.4	4.2
	전남/광주/전북	102	102	42.6	22.8	20.7	4.5	9.4
지지정당	새누리당	409	341	7.6	9.4	35.4	44.4	3.3
	더불어민주당	219	290	69.2	21.0	3.7	2.9	3.2
	국민의당	113	96	39.6	31.8	16.0	8.9	3.7
	정의당	49	59	87.4	7.9	2.9	1.8	-
	지지정당없음	221	226	46.8	18.2	19.1	6.3	9.7

Q2. 선생님께서는 다음 정치인 중에 차기 대통령으로 가장 적합하다고 생각되시는 정치인이 있다면 한 사람만 선택해 주십시오.

		조사 완료 사례수	목표 할당 사례수	차기대선후보													지지 후보 없음
				김무성	김부겸	남경필	문재인	박원순	반기문	안철수	안희정	오세훈	원희룡	유승민	이재명		
				%	%	%	%	%	%	%	%	%	%	%	%		
	전체	1011	1011	6.3	2.4	1.8	22.7	5.8	23.7	5.7	4.3	3.6	0.6	2.9	3.7	16.3	
연령	19세이상20대	108	179	6.3	4.9	3.4	20.8	8.3	16.7	6.1	1.3	3.6	-	1.4	6.2	21.0	
	30대	113	183	3.8	1.2	0.9	43.4	4.9	9.9	3.8	7.2	1.1	0.5	4.4	7.2	11.5	
	40대	147	211	4.1	1.2	1.6	31.9	7.4	14.9	5.7	9.2	3.3	0.5	5.2	4.3	10.6	
	50대	256	201	6.6	1.8	1.3	14.7	5.9	28.6	5.7	3.6	3.4	1.1	2.3	0.9	24.0	
	60세이상	387	237	9.8	3.1	1.8	6.9	3.0	43.4	7.0	0.7	6.1	0.8	1.3	1.0	15.1	
성	남성	724	501	7.1	2.9	1.6	23.1	5.4	24.5	6.2	2.4	3.2	0.7	3.1	5.7	13.8	
	여성	287	510	5.5	1.9	2.0	22.4	6.1	23.0	5.2	6.2	4.1	0.5	2.7	1.8	18.8	
지역	서울	205	199	6.3	-	0.2	28.4	7.9	19.7	4.8	4.6	4.7	0.7	0.9	6.6	15.2	
	경기/인천	282	300	3.0	1.1	2.8	31.0	5.9	22.4	8.0	1.4	3.8	1.0	2.4	3.4	13.8	
	대전/충청/세종	93	105	7.7	0.4	-	14.4	5.1	21.8	3.1	23.8	2.4	-	3.5	4.3	13.6	
	강원/제주	53	43	7.2	-	2.2	17.5	0.8	42.5	4.5	-	4.5	4.4	-	-	16.5	
	부산/울산/경남	170	159	14.0	4.2	1.3	22.3	4.9	23.6	5.1	1.5	4.8	-	2.6	1.0	14.5	
	대구/경북	106	103	4.6	3.6	0.6	9.2	3.2	37.4	1.9	1.0	3.4	-	9.8	4.1	21.0	
	전남/광주/전북	102	102	3.8	9.9	5.5	12.6	8.1	15.8	9.1	1.9	-	-	2.5	3.9	26.9	
지지정당	새누리당	409	341	13.7	2.9	2.7	2.3	0.7	45.4	1.8	1.2	7.1	0.4	4.7	0.3	16.7	
	더불어민주당	219	290	1.2	2.6	1.9	47.6	9.2	9.1	1.7	9.0	-	0.3	1.3	5.4	10.7	
	국민의당	113	96	4.8	3.9	1.5	7.2	9.9	13.5	33.7	4.0	6.1	-	2.2	3.6	9.5	
	정의당	49	59	-	-	-	51.0	10.8	4.4	4.4	3.8	-	-	0.6	15.4	9.6	
	지지정당없음	221	226	3.9	1.4	0.8	21.0	6.0	19.1	5.3	3.3	2.9	1.8	3.1	3.8	27.6	

Q3. 선생님께서 현재 지지하고 있는 정당은 어디이십니까?
정당호명은 국회 의석순입니다.

		조사완료 사례수	목표할당 사례수	지지정당				
				새누리당	더불어민주당	국민의당	정의당	지지정당 없음
				%	%	%	%	%
전체		1011	1011	33.7	28.6	9.5	5.8	22.4
연령	19세이상20대	108	179	29.6	34.6	8.5	6.5	20.8
	30대	113	183	11.0	47.8	3.8	10.7	26.6
	40대	147	211	21.3	36.4	10.0	5.4	26.9
	50대	256	201	41.3	20.5	12.0	3.2	23.0
	60세이상	387	237	58.8	9.5	12.0	4.0	15.8
성	남성	724	501	34.1	26.0	11.2	5.3	23.4
	여성	287	510	33.3	31.3	7.8	6.2	21.4
지역	서울	205	199	27.2	33.6	7.3	8.4	23.5
	경기/인천	282	300	26.4	25.8	9.8	8.7	29.3
	대전/충청/세종	93	105	41.5	34.3	9.7	1.7	12.8
	강원/제주	53	43	42.3	18.2	6.7	6.7	26.2
	부산/울산/경남	170	159	44.7	22.2	6.3	2.2	24.5
	대구/경북	106	103	56.7	15.7	3.3	5.4	18.9
	전남/광주/전북	102	102	15.9	49.0	24.8	1.9	8.4

Q4. 선생님께서는 더불어민주당 당대표 경선에 출마 한 3인 중 누가 가장 더불어민주당 당 대표로 적합하다고 생각하십니까? 후보호명은 가나다순입니다.

		조사완료 사례수	목표할당 사례수	더불어민주당 당대표 경선출마3인			
				김상곤	이종걸	추미애	잘 모름
				%	%	%	%
전체		1011	1011	9.6	15.3	19.7	55.4
연령	19세이상20대	108	179	15.4	9.9	15.7	59.0
	30대	113	183	6.3	18.4	24.2	51.1
	40대	147	211	12.6	10.9	23.2	53.3
	50대	256	201	7.0	18.1	21.9	53.0
	60세이상	387	237	7.5	18.6	14.1	59.9
성	남성	724	501	11.3	17.7	23.9	47.1
	여성	287	510	8.0	13.0	15.5	63.5
지역	서울	205	199	9.1	16.8	20.5	53.7
	경기/인천	282	300	7.3	14.8	17.3	60.5
	대전/충청/세종	93	105	10.4	10.2	22.4	57.0
	강원/제주	53	43	6.3	19.8	10.6	63.3
	부산/울산/경남	170	159	13.4	13.5	23.0	50.1
	대구/경북	106	103	6.9	16.0	17.1	60.1
	전남/광주/전북	102	102	14.9	19.6	23.3	42.2
	세누리당	409	341	8.2	16.3	12.4	63.1
지지정당	더불어민주당	219	290	14.6	11.7	29.6	44.1
	국민의당	113	96	5.6	23.5	32.2	38.8
	정의당	49	59	19.6	29.4	27.0	23.9
	지지정당없음	221	226	4.5	11.4	10.7	73.4