



R & Search

Research & Search

알앤써치 바로미터 4월 4주차

조사 결과 보고서

2018. 4. 25

- I. 조사개요
- II. 주요조사결과
 - 1. 대통령 국정 지지율
 - 2. 적합한 차기정치 지도자
 - 3. 지방 선거시 지지정당후보
 - 4. 정당지지율
- III. 통계표

I. 조사개요

1. 조사 명	R & Search 바로미터 4월4주차 (2018년4월 25일 발표)
2. 조사 기간	▶ 2018년 4월23-24일
3. 조사 방법	▶ 구조화된 설문지를 이용한 무선(100%)RDD 자동응답
4. 조사 대상	▶ 전국 만 19세 이상 성인 남녀
5. 표본 크기	▶ 1005명
6. 표본 추출	▶ 성, 연령, 지역별 인구 비례 할당 추출
7. 표본 오차	▶ 95% 신뢰수준 $\pm 3.1\%p$
8. 응답 율	▶ 4.5%
9. 조사기관/의뢰처	▶ (주)알앤써치 / (주)데일리안
10. 통계보정	▶ 성별, 연령별, 지역별 가중 값 부여(셀가중)(2018년 2월말 행정자치부 발표 주민등록 인구 기준) ▶ 자세한 내용은 중앙선거여론조사심의위원회 에서 확인바람

R&Search

연구개발

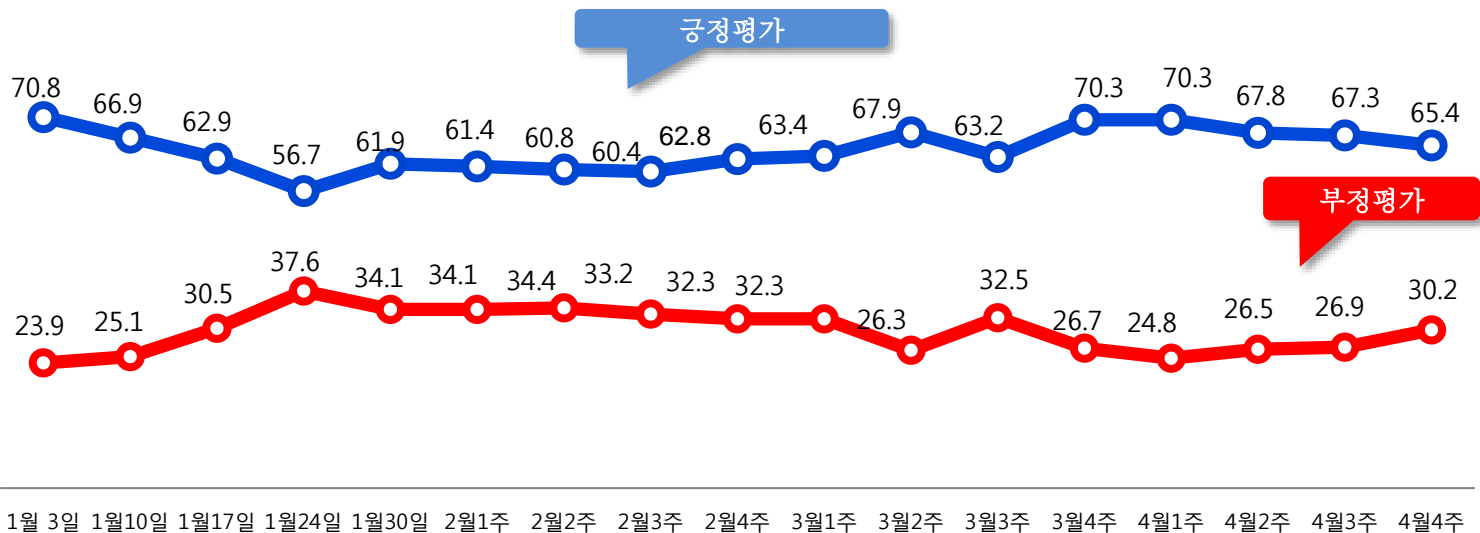
II. 주요 조사 결과

문재인 대통령 국정 지지율

문1)선생님께서 문재인 대통령이 대통령으로서 얼마나 국정운영을 잘하고 있다고 보십니까?

긍정적인 평가는 65.4% 전주대비 1.9%p 하락한 반면, 부정 평가는 3.3%p 상승한 30.2%로 조사됨.
"매우 잘 하고 있다" 층은 전주대비 0.5%p 상승한 47.6%로 조사됨.

->남북정상회담 이후 지지율변화가 감지됨.

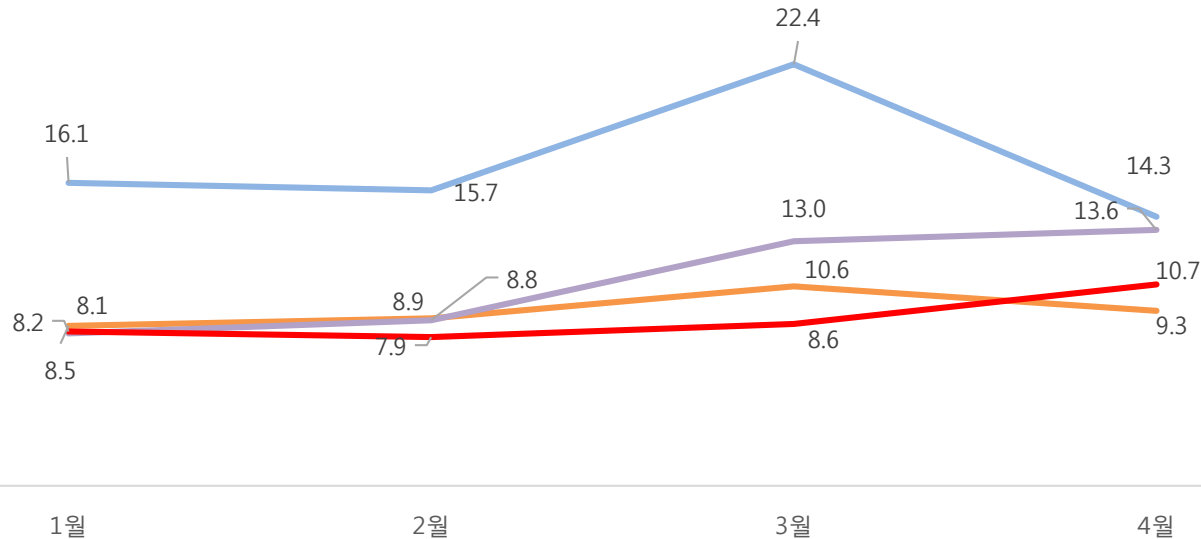


차기 정치지도자

문2) 선생님께서는 문재인 대통령 뒤 을 이을 차기 정치지도자는 다음 중 누가 가장 적합하다고 생각하십니까? 호명은 로테이션입니다.

이재명 14.3% > 이낙연 13.6% > 홍준표 10.7% > 황교안 9.3% > 박원순 7.9% > 유승민 7.2% > 안철수 6.4% > 김부겸 3.3% > 심상정 4.7% > 추미애 2.9% 순으로 조사됨.

특히, 더민주층 에서 지지율이 10.5%p 급락한 이재명 전시장의 지지율이 8.2%p 급락한 14.3% 로 조사됨. 반면, 홍준표 대표 지지율은 2.1%p 상승한 10.7% 로 조사됨.



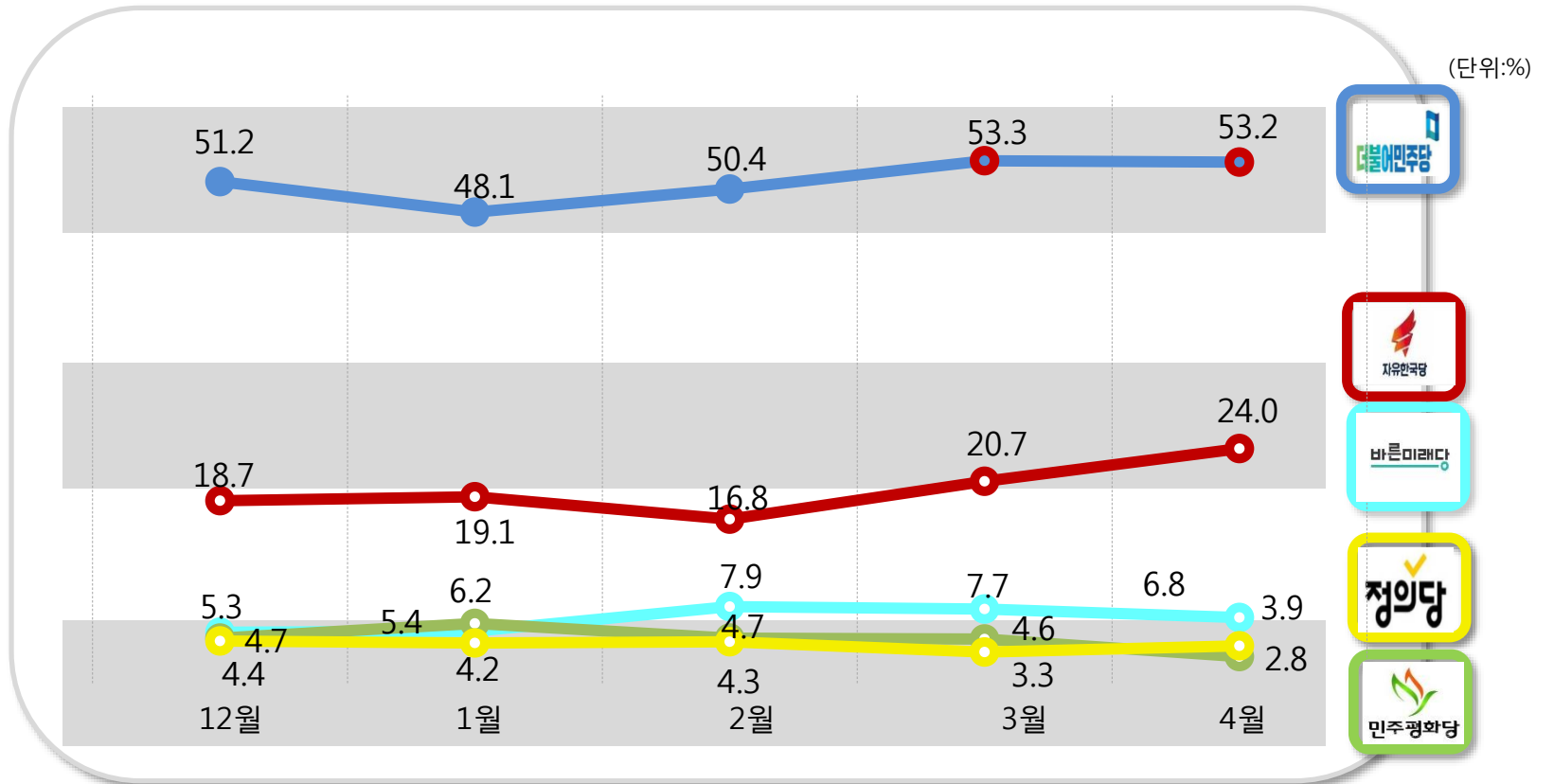
지방선거시 지지정당후보

문3) 선생님께서는 만약 내일 지방선거가 실시한다면, 어느 정당후보를 지지하시겠습니까? 호명은 로테이션입니다.

민주당의 강세가 여전한 것으로 조사됨.

더민주 53.2% > 자유한국당 24.0% > 바른미래당 6.8% > 정의당 3.9% > 민주평화당 2.8% 순으로 조사됨.

특히 자유한국당 지지율은 3월대비 3.3%p 상승한 24%로 두달연속 지지율이 20% 선을 돌파함.

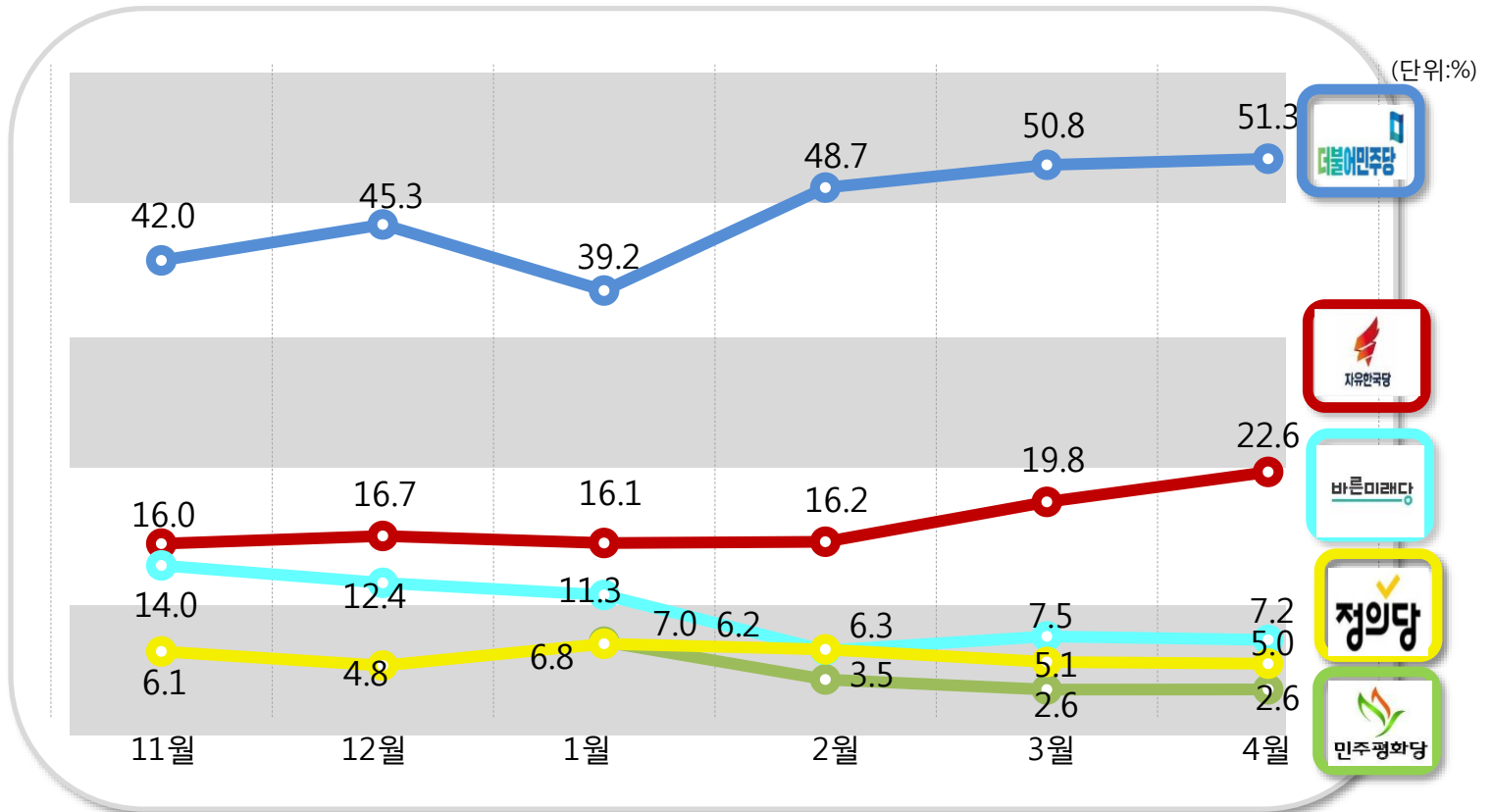


12월/1월조사에서는 국민의당/바른당이있음

정당 지지율

문4)선생님께서 지지하시는 정당은 어디이십니까 (호명은 로테이션입니다)

더민주 지지율이 2달연속 50%선을 돌파함.
 자유한국당 지지율이 2월 대비 2.9%p 상승한 22.6% 로 20%선을 돌파함.
 But, 3당의 지지율은 여전히 정체내지 하락하는 모양세를 보임.



11월-1월조사에서는 통합정당이었음

R&Search

연구개발

III. 통계표

문1)선생님께서서는 문재인 대통령이 대통령으로서 얼마나 국정운영을 잘하고 있다고 보십니까?

		조사완료 사례수	목표할당 사례수	국정지지율				
				매우 못함	못 하는 편	잘하는 편	매우 잘함	잘 모르겠다
				%	%	%	%	%
전체		1005	1005	15.3	14.9	17.7	47.6	4.5
연령	19세이상20대	111	175	16.1	7.7	19.7	52.3	4.1
	30대	170	173	12.5	12.5	13.3	58.2	3.5
	40대	201	204	14.4	13.3	15.7	52.9	3.7
	50대	251	200	13.6	18.6	14.2	51.6	2.1
	60세 이상	272	253	18.7	19.7	23.8	29.9	7.9
성	남성	705	498	16.3	16.1	18.4	45.8	3.4
	여성	300	507	14.2	13.7	17.1	49.5	5.5
지역	서울	231	196	16.3	11.1	15.4	52.8	4.4
	경기/인천	269	303	17.8	15.5	18.7	43.8	4.2
	대전/충청/세종	94	105	19.7	15.4	22.1	41.1	1.7
	강원/제주	48	43	19.8	22.8	20.0	33.7	3.6
	부산/울산/경남	156	156	13.0	17.2	18.9	45.1	5.9
	대구/경북	105	101	16.8	24.7	18.8	30.6	9.0
	전남/광주/전북	102	101	1.1	3.0	10.9	82.9	2.0
지지정당	더불어 민주당	507	513	2.4	2.4	19.0	75.4	0.9
	자유한국당	234	226	48.5	34.9	8.5	4.7	3.5
	바른미래당	79	72	12.0	37.9	28.3	11.1	10.7
	민주평화당	26	26	10.6	1.8	14.5	66.8	6.4
	정의당	45	50	5.1	14.8	24.0	51.9	4.2
	기타정당	27	23	21.3	27.9	12.2	26.4	12.2
	지지정당 없음	72	76	12.5	16.4	25.4	28.2	17.5
	잘 모름	13	15	23.8	33.2	20.6	18.7	3.7

문2) 선생님께서는 문재인 대통령 뒤 을 이을 차기 정치지도자는 다음 중 누가 가장 적합하다고 생각하십니까?
호명은 로테이션입니다

		조사완료 사례수	목표할당 사례수	차기 정치지도자												
				김부겸	박원순	심상정	안철수	유승민	이낙연	이재명	추미애	홍준표	황교안	기타 후보	지지 후보없음	잘 모름
				%	%	%	%	%	%	%	%	%	%	%	%	
전체		1005	1005	3.3	7.9	4.7	6.4	7.2	13.6	14.3	2.9	10.7	9.3	4.6	11.2	3.9
연령	19세이상20대	111	175	1.5	4.7	7.0	2.5	8.4	15.5	13.1	4.2	11.6	4.1	6.5	14.8	6.0
	30대	170	173	5.2	8.4	4.4	5.2	6.8	19.5	19.9	2.5	8.1	4.4	6.9	6.2	2.5
	40대	201	204	3.2	8.4	6.2	3.6	7.2	10.1	18.2	2.2	10.2	10.6	5.2	12.2	2.6
	50대	251	200	3.5	12.6	2.0	7.8	5.7	12.0	15.3	3.8	10.7	8.3	2.0	13.6	2.6
	60세 이상	272	253	3.2	5.7	4.2	11.1	7.9	12.1	7.4	2.2	12.2	16.1	3.2	9.3	5.3
성	남성	705	498	3.6	7.7	3.8	7.1	5.9	11.1	18.0	3.2	12.6	9.1	4.2	10.5	3.1
	여성	300	507	3.0	8.1	5.6	5.7	8.5	16.0	10.7	2.6	8.8	9.5	4.9	11.8	4.6
지역	서울	231	196	5.5	8.9	4.8	7.6	4.2	13.3	8.7	3.3	11.4	8.2	2.9	16.0	5.3
	경기/인천	269	303	3.4	8.6	5.2	7.2	8.7	9.3	19.0	2.5	10.0	8.8	4.7	9.2	3.4
	대전/충청/세종	94	105	-	9.0	3.0	7.1	6.9	8.3	20.6	2.8	4.6	12.3	6.2	13.7	5.5
	강원/제주	48	43	1.3	6.9	8.0	8.1	7.7	6.8	7.6	2.9	9.0	14.2	5.3	17.4	4.8
	부산/울산/경남	156	156	1.0	3.7	5.7	3.8	8.2	19.2	11.1	2.1	16.8	9.3	4.1	11.9	3.2
	대구/경북	105	101	8.5	1.7	3.6	4.8	8.8	6.9	11.3	3.2	19.6	15.4	4.9	7.5	3.9
	전남/광주/전북	102	101	1.7	15.9	2.9	6.0	5.7	33.2	15.3	4.7	-	2.2	5.9	5.2	1.3
지지정당	더불어 민주당	507	513	4.0	13.1	3.9	1.7	3.0	22.5	22.3	4.9	1.4	1.3	6.3	10.3	5.2
	자유한국당	234	226	0.8	0.8	1.3	7.7	5.4	2.6	1.3	0.9	37.8	27.3	0.7	10.9	2.5
	바른미래당	79	72	2.5	0.9	1.1	33.9	32.7	2.1	5.3	1.4	0.8	9.7	3.9	5.7	-
	민주평화당	26	26	14.0	1.8	2.9	5.9	12.8	12.1	13.4	4.9	17.6	4.1	-	10.5	-
	정의당	45	50	1.7	7.2	30.3	2.2	5.5	6.0	23.2	-	2.7	17.8	3.3	-	-
	기타정당	27	23	2.1	7.0	-	11.3	14.8	13.9	3.3	-	4.6	7.6	25.1	10.3	-
	지지정당 없음	72	76	3.6	4.8	1.3	9.1	15.8	5.5	9.0	-	3.9	8.0	2.2	30.5	6.4
	잘 모름	13	15	10.3	3.1	13.3	13.0	-	-	-	-	23.4	6.0	-	19.7	11.2

문3) 선생님께서는 만약 내일 지방선거가 실시된다면,어느 정당후보를 지지하시겠습니까? 호명은 로테이션입니다.

		조사완료 사례수	목표할당 사례수	지방선거 지지정당후보							
				더불어 민주당	자유 한국당	바른 미래당	민주 평화당	정의당	기타정당	지지 정당없음	잘 모 름
				%	%	%	%	%	%	%	%
전체		1005	1005	53.2	24.0	6.8	2.8	3.9	2.7	5.7	0.9
연령	19세이상20대	111	175	60.5	18.7	4.8	2.6	1.9	2.8	6.7	1.8
	30대	170	173	64.3	16.8	6.5	2.3	4.0	-	5.7	0.4
	40대	201	204	58.8	21.7	4.0	5.0	3.9	3.2	3.4	-
	50대	251	200	49.0	27.8	9.5	2.1	4.3	3.4	3.1	0.8
	60세이상	272	253	39.4	31.4	8.5	2.2	4.9	3.5	8.9	1.3
성	남성	705	498	49.4	26.8	8.6	4.1	3.0	2.6	4.7	0.9
	여성	300	507	56.9	21.3	5.1	1.6	4.8	2.8	6.7	0.9
지역	서울	231	196	55.7	23.8	5.8	2.5	2.4	1.5	7.6	0.7
	경기/인천	269	303	53.9	21.3	9.5	1.5	4.0	2.7	6.2	0.9
	대전/충청/세종	94	105	53.9	29.8	5.7	3.3	1.5	0.6	3.4	2.0
	강원/제주	48	43	44.7	32.5	5.9	2.9	4.6	3.6	2.5	3.2
	부산/울산/경남	156	156	47.5	25.5	6.8	1.9	7.6	3.8	6.3	0.5
	대구/경북	105	101	29.6	42.1	6.2	3.5	6.6	6.7	4.9	0.5
	전남/광주/전북	102	101	82.0	2.3	2.7	7.6	0.4	1.2	3.8	-
지지정당	더불어 민주당	507	513	89.8	2.4	1.5	2.3	2.2	0.4	1.2	0.1
	자유한국당	234	226	5.2	89.5	1.8	1.5	0.3	1.1	0.2	0.3
	바른 미래당	79	72	9.7	11.7	68.1	3.6	1.5	2.8	1.9	0.8
	민주평화당	26	26	30.4	22.5	15.3	28.8	3.0	-	-	-
	정의당	45	50	41.3	7.3	4.0	2.4	44.0	1.1	-	-
	기타정당	27	23	17.6	11.5	4.4	-	-	55.2	11.3	-
	지지정당 없음	72	76	27.1	4.9	1.3	1.3	2.5	9.8	49.9	3.3
	잘 모름	13	15	12.5	18.1	-	-	10.3	-	27.2	31.8

문4) 선생님께서 현재 지지하시는 정당은 다음중 어디이십니까? 호명은 로테이션입니다.

		조사완료 사례수	목표할당 사례수	지지정당							
				더불어 민주당	자유 한국당	바른 미래당	민주 평화당	정의당	기타정당	지지 정당 없음	잘 모름
				%	%	%	%	%	%	%	%
전체		1005	1005	51.3	22.6	7.2	2.6	5.0	2.3	7.6	1.5
연령	19세이상20대	111	175	57.1	19.4	4.4	0.7	5.0	-	12.8	0.7
	30대	170	173	61.5	16.7	6.5	0.5	6.5	1.7	6.2	0.4
	40대	201	204	54.4	23.5	4.7	3.7	5.2	2.0	5.6	1.0
	50대	251	200	53.6	21.4	9.6	2.6	3.7	4.5	3.6	1.1
	60세이상	272	253	35.9	29.1	9.6	4.6	4.8	2.7	9.7	3.5
성	남성	705	498	49.0	25.8	8.9	2.5	4.1	2.4	6.5	1.0
	여성	300	507	53.7	19.4	5.5	2.8	5.8	2.2	8.7	2.0
지역	서울	231	196	52.3	22.1	5.5	3.4	5.4	2.5	7.8	1.0
	경기/인천	269	303	50.8	20.5	9.2	1.2	6.3	1.6	8.4	1.9
	대전/충청/세종	94	105	53.7	24.4	6.1	0.6	6.6	0.6	5.3	2.8
	강원/제주	48	43	46.5	27.5	9.4	1.7	4.6	-	7.1	3.2
	부산/울산/경남	156	156	51.6	20.1	7.9	4.1	5.7	3.5	6.6	0.5
	대구/경북	105	101	30.1	46.3	8.4	1.7	0.5	5.7	6.7	0.5
	전남/광주/전북	102	101	71.6	5.6	2.2	6.4	2.0	1.3	9.4	1.6