

알앤써치 바로미터

2023년(July-12회(2년))

바로미터, Barometre,
알앤써치

알앤씨치 바로미터 index

표본 수



만 18세 이상 대한민국에 거주하는 1009명(가중1009명)

표본 추출




무선전화 RDD에서
18세이상 유권자들을 대표할 수 있도록
지역, 성, 연령 비율대로 할당함

- sociodémographiques(개인의 sex, 연령);
- géographiques(지역).

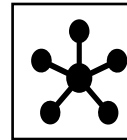
가중값 적용 기준 은 2023년 4월말 행정안전부
주민등록인구 지역/성/연령 비율 임(셀가중).

조사방법



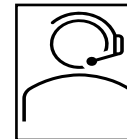
표준화 된 설문지를 이용하여 2023년 7월
19/20/21일 전화 자동응답 방식으로 실시됨

표본 오차




95% 신뢰수준 $\pm 3.1\%$ 포인트

응답율

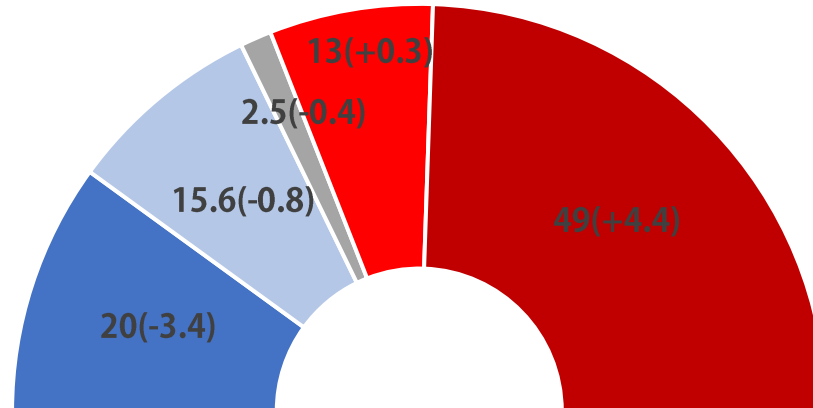


2.0%

1 | 대통령 국정지지율



Q. 귀하께서는 윤석열 대통령이 대통령으로서 국정운영을 잘하고 있다고 생각하십니까?
아니면 잘못하고 있다고 생각하십니까? 답변은 로테이션입니다.



매우 잘하고 있다 잘하고 있는 편이다 잘 모름 잘못하고 있는 편이다 매우 잘못하고 있다

TOTAL 잘함 TOTAL 잘못함

35.6(-4.2)

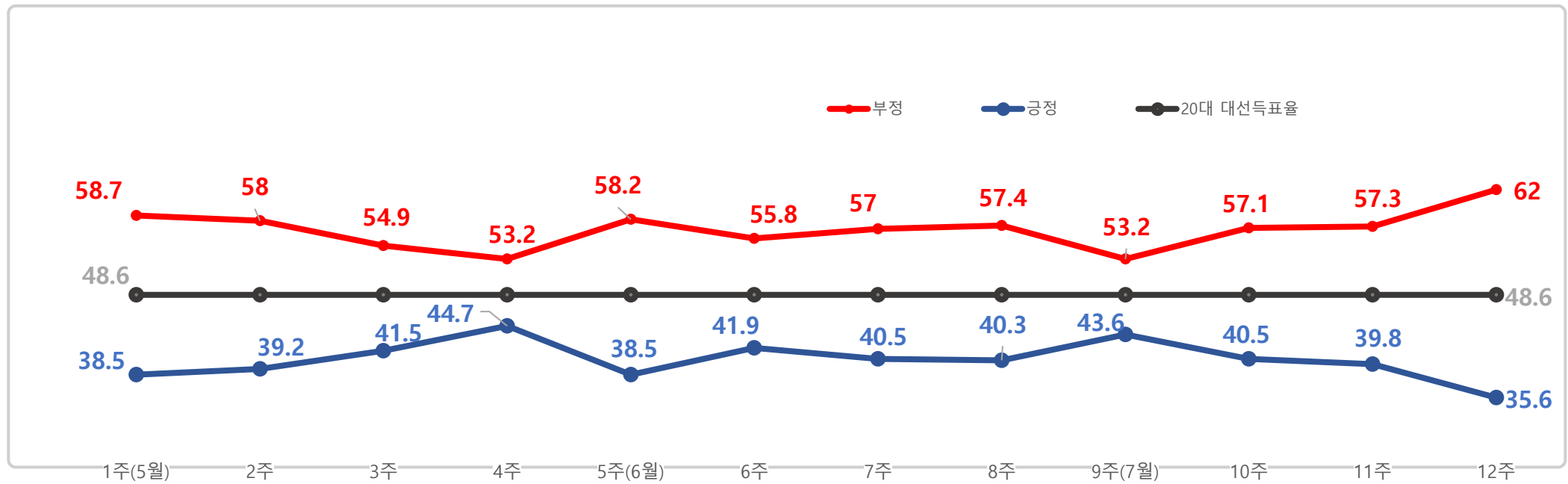
62.0(+4.7)

()직전조사 대비

2 | 집권2년차 국정지지율 추이

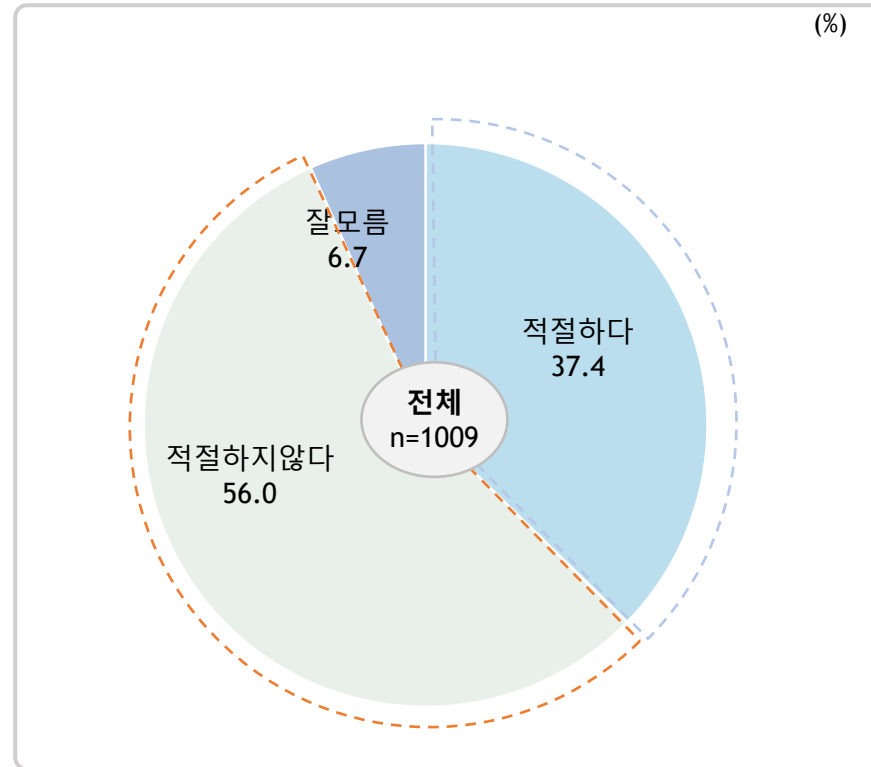
(집권1년차 국정운영추이는 알앤써치에서 확인바람)

집권2년 대통령 국정지지율 추이

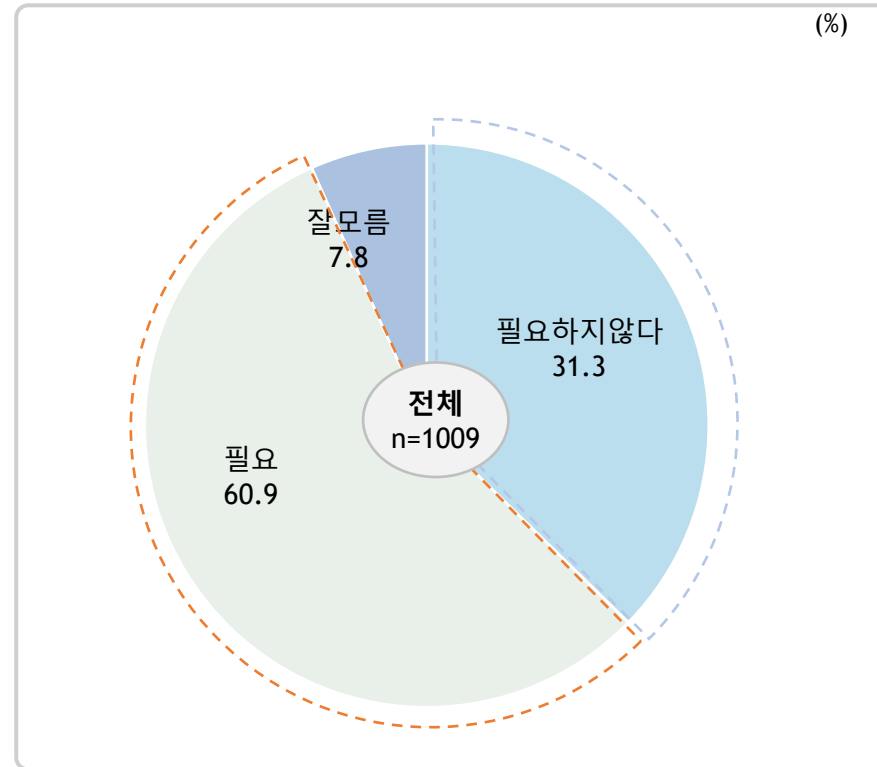


이전 내용은 알앤씨 (<http://www.rnch.co.kr>) 에서 확인바람

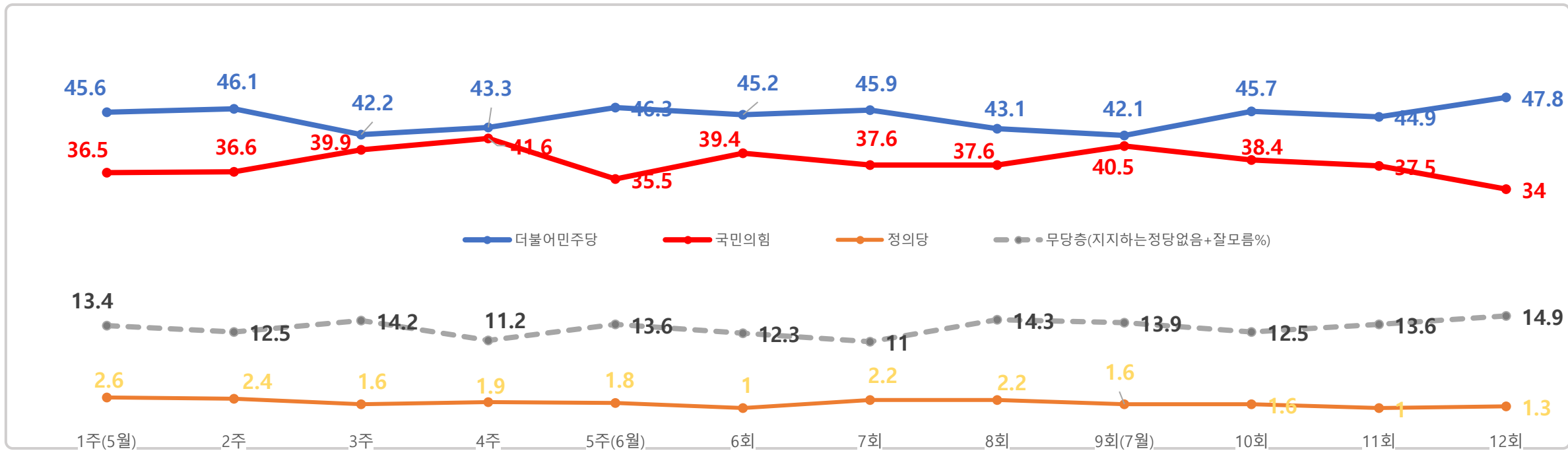
3 | 해외순방 일정 연기 적절여부



4 | 추가경정예산 편성 필요여부



5 | 정당지지율



이전 내용은 알앤써치 (<http://www.rnch.co.kr>) 에서 확인바람

알쓸신잡 2 || 통계표

응답자 특성

		조사완료		가중값 적용 기준		가중값배율
		사례수	비율	사례 수	비율	
응답자의 수		(1009)	(100)	(1009)	(100)	(1.0)
연령	18세 이상20대	138	13.7	165	16.4	1.2
	30대	159	15.8	151	15.0	0.9
	40대	190	18.8	183	18.1	1.0
	50대	202	20.0	197	19.5	1.0
	60세이상	320	31.7	313	31.0	1.0
성	남성	545	54.0	500	49.6	0.9
	여성	464	46.0	509	50.4	1.1
지역	서울	203	20.1	189	18.7	0.9
	경기/인천	318	31.5	322	31.9	1.0
	대전/충청/세종	109	10.8	107	10.6	1.0
	강원/제주	43	4.3	42	4.2	1.0
	부산/울산/경남	139	13.8	151	15.0	1.1
	대구/경북	101	10.0	99	9.8	1.0
	전남/광주/전북	96	9.5	99	9.8	1.0

	구분		조사 완료 사례 수			가중값 적용 기준 사례 수		
			계	남자	여자	계	남자	여자
지역별	계	합계	(1009)	(545)	(464)	(1009)	(500)	(509)
		18세이상20대	138	96	42	165	86	79
		30대	159	100	59	151	78	73
		40대	190	97	93	183	93	90
		50대	202	103	99	197	100	97
		60세이상	320	149	171	313	143	170
	서울	소계	(203)	(108)	(95)	(189)	(91)	(98)
		18세이상20대	34	22	12	35	17	18
		30대	45	27	18	32	16	16
		40대	34	17	17	33	16	17
		50대	35	17	18	34	17	17
		60세이상	55	25	30	55	25	30
	경기/인천	소계	(318)	(179)	(139)	(322)	(161)	(161)
		18세이상20대	50	36	14	55	29	26
		30대	48	33	15	52	27	25
		40대	64	33	31	63	32	31
		50대	66	34	32	65	33	32
		60세이상	90	43	47	87	40	47
	대전/충청/세종	소계	(109)	(59)	(50)	(107)	(54)	(53)
		18세이상20대	16	12	4	17	9	8
		30대	17	9	8	15	8	7
		40대	20	10	10	20	10	10
		50대	21	11	10	21	11	10
		60세이상	35	17	18	34	16	18
	강원/제주	소계	(43)	(23)	(20)	(42)	(21)	(21)
		18세이상20대	4	2	2	6	3	3
		30대	5	4	1	6	3	3
		40대	10	5	5	7	4	3
		50대	9	5	4	8	4	4
		60세이상	15	7	8	15	7	8
	부산/울산/경남	소계	(139)	(71)	(68)	(151)	(75)	(76)
		18세이상20대	9	7	2	22	12	10
30대		18	10	8	21	11	10	
40대		29	14	15	27	14	13	
50대		31	16	15	30	15	15	
60세이상		52	24	28	51	23	28	
대구/경북	소계	(101)	(54)	(47)	(99)	(49)	(50)	
	18세이상20대	10	7	3	15	8	7	
	30대	18	11	7	13	7	6	
	40대	16	9	7	16	8	8	
	50대	20	10	10	20	10	10	
	60세이상	37	17	20	35	16	19	
전남/광주/전북	소계	(96)	(51)	(45)	(99)	(49)	(50)	
	18세이상20대	15	10	5	15	8	7	
	30대	8	6	2	12	6	6	
	40대	17	9	8	17	9	8	
	50대	20	10	10	19	10	9	
	60세이상	36	16	20	36	16	20	

1) 귀하께서는 현재 다음 정당중 어느 정당을 지지하십니까? 호명은 정당의식 순입니다.

		조사 완료 사례 수	가중값 적용 사례 수	지지하는 정당					
				더불어 민주당	국민의 힘	정의당	기타정당	지지정당 없음	잘 모름
				%	%	%	%	%	%
전체		(1009)	(1009)	47.8	34.0	1.3	2.0	14.0	0.9
연령	18세 이상 20대	138	165	44.8	28.7	1.4	1.4	23.2	0.5
	30대	159	151	51.0	30.3	0.6	1.8	15.7	0.5
	40대	190	183	56.6	26.7	1.5	3.2	11.5	0.6
	50대	202	197	52.0	30.1	3.0	2.4	11.4	1.0
	60세 이상	320	313	40.0	45.2	0.3	1.6	11.3	1.6
성	남성	545	500	44.9	36.4	0.5	2.4	14.7	1.1
	여성	464	509	50.6	31.6	2.0	1.7	13.2	0.8
지역	서울	203	189	50.5	28.6	2.2	2.9	15.2	0.5
	경기/인천	318	322	49.5	31.8	0.9	1.6	14.4	1.7
	대전/충청/세종	109	107	40.6	41.1	0.9	2.8	13.7	0.9
	강원/제주	43	42	34.9	44.1	8.9	2.4	9.7	-
	부산/울산/경남	139	151	45.4	37.8	-	1.9	13.6	1.3
	대구/경북	101	99	40.1	45.3	1.0	1.0	12.6	-
	전남/광주/전북	96	99	62.0	21.9	-	1.9	14.2	-
정치성향	보수	270	261	23.8	63.9	1.6	2.1	8.3	0.3
	중도	445	452	50.3	27.7	1.0	2.1	18.5	0.4
	진보	189	190	78.5	11.1	2.2	2.1	6.0	-
	잘 모름	105	107	41.5	28.0	-	1.6	22.5	6.3

2) 귀하께서는 윤석열대통령이 대통령으로서 국정운영을 잘하고 있다고 생각하십니까? 아니면 잘못하고 있다고 생각하십니까? 답변은 로테이션입니다.

		조사 완료 사례 수	가중값 적용 사례 수	국정지지율						
				매우 잘못하고 있다	잘못 하고 있는 편 이다	부정	잘하고 있는 편이다	매우 잘하고 있다	긍정	잘모름
				%	%	%	%	%	%	%
전체		(1009)	(1009)	49	13	62	15.6	20	35.6	2.5
연령	18세이상 20대	138	165	50.1	20.3	70.4	11.3	15.3	26.6	3.0
	30대	159	151	52.7	13.7	66.4	13.4	19.3	32.7	0.9
	40대	190	183	62.7	6.2	68.9	7.6	21.3	28.9	2.1
	50대	202	197	56	12.3	68.3	13.9	16.3	30.2	1.5
	60세이상	320	313	34.1	13.2	47.3	24.7	24.2	48.9	3.8
성	남성	545	500	45.5	12.6	58.1	15.6	22.9	38.5	3.4
	여성	464	509	52.4	13.4	65.8	15.6	17.1	32.7	1.6
지역	서울	203	189	53.3	11.4	64.7	13.8	16.8	30.6	4.7
	경기/인천	318	322	53.5	12.7	66.2	14.2	18.2	32.4	1.4
	대전/충청/세종	109	107	39.3	15.8	55.1	18.8	24.1	42.9	1.9
	강원/제주	43	42	32.9	10.2	43.1	26	29.1	55.1	1.6
	부산/울산/경남	139	151	45.8	14.6	60.4	16.9	21.4	38.3	1.3
	대구/경북	101	99	44.8	6.7	51.5	20.2	25.1	45.3	3.1
	전남/광주/전북	96	99	52.4	18.9	71.3	8.8	15.9	24.7	4.0
지지하는 정당	더불어민주당	474	482	78.5	15.4	93.9	2.8	2.8	5.6	0.6
	국민의 힘	350	343	7	5.1	12.1	36.4	49.8	86.2	1.7
	정의당	13	13	44.2	13	57.2	8.1	34.8	42.9	-
	기타정당	22	21	50.6	22.9	73.5	3.7	18.1	21.8	4.6
	지지정당 없음	140	141	50.4	22.8	73.2	11.8	6.3	18.1	8.7
	잘 모름	10	10	49.9	10.4	60.3	8.6	-	8.6	31.1
정치성향	보수	270	261	28	6.2	34.2	26.2	38.8	65	0.8
	중도	445	452	52.5	15.3	67.8	14.5	15.9	30.4	1.8
	진보	189	190	73.7	14	87.7	3.4	8	11.4	1.0
	잘 모름	105	107	41.4	18.1	59.5	16.1	12.4	28.5	12.0

3) 귀하께서는 국내 집중 호우기간에 국익을 위한 불가피한 선택이더라도 수해 대응 총책임자인 윤대통령이 우크라이나 방문을 위해 해외순방 일정을 연장한 것이 적절하다고 생각하십니까? 아니면 적절하지 않다고 생각하십니까?

		조사 완료 사례 수	가중값 적용 사례 수	해외순방일정 연기 적절 여부		
				적절하다	적절하지않다	잘 모름
				%	%	%
전체		(1009)	(1009)	37.4	56.0	6.7
연령	18세이상 20대	138	165	29.9	58.6	11.5
	30대	159	151	32.4	61.8	5.8
	40대	190	183	32.1	64.7	3.2
	50대	202	197	32.8	62.4	4.9
	60세 이상	320	313	49.7	42.6	7.7
성	남성	545	500	40.4	52.1	7.5
	여성	464	509	34.4	59.7	5.9
지역	서울	203	189	32.3	62.7	5.0
	경기/인천	318	322	30.9	61.0	8.1
	대전/충청/세종	109	107	46.7	48.1	5.3
	강원/제주	43	42	54.6	34.3	11.2
	부산/울산/경남	139	151	42.8	51.5	5.7
	대구/경북	101	99	46.1	47.6	6.3
	전남/광주/전북	96	99	33.3	60.0	6.7
지지하는 정당	더불어민주당	474	482	11.5	84.0	4.6
	국민의 힘	350	343	79.5	14.6	5.9
	정의당	13	13	42.8	49.7	7.4
	기타정당	22	21	55.1	44.9	-
	지지정당 없음	140	141	22.3	64.5	13.1
	잘 모름	10	10	8.6	31.1	60.3
국정운영	부정	614	625	10.9	83.4	5.7
	긍정	368	359	83.1	10.7	6.3
	잘 모름	27	25	42.7	18.7	38.6
정치성향	보수	270	261	63.9	30.8	5.3
	중도	445	452	30.7	64.0	5.4
	진보	189	190	19.3	74.0	6.6
	잘 모름	105	107	32.8	51.5	15.7

4) 귀하께서는 더불어민주당이 수해 복구와 피해 지원에 투입할 추가경정예산안 편성을 주장하고 있는데, 귀하께서는 추경이 지금 필요하다고 생각하십니까? 아니면 필요하지않다고 생각하십니까?

		조사 완료 사례 수	가중값 적용 사례 수	추가경정예산안 편성 필요성		
				필요하다	필요하지않다	잘 모름
				%	%	%
전체		(1009)	(1009)	60.9	31.3	7.8
연령	18세이상 20대	138	165	60.6	31.6	7.8
	30대	159	151	58.4	35.2	6.4
	40대	190	183	63.4	30.5	6.1
	50대	202	197	66.9	28.6	4.5
	60세 이상	320	313	57.0	31.4	11.6
성	남성	545	500	58.0	36.1	5.9
	여성	464	509	63.7	26.6	9.7
지역	서울	203	189	63.9	27.8	8.3
	경기/인천	318	322	57.1	35.0	7.9
	대전/충청/세종	109	107	57.0	34.5	8.5
	강원/제주	43	42	56.2	38.0	5.8
	부산/울산/경남	139	151	61.6	28.6	9.8
	대구/경북	101	99	66.8	27.3	5.9
	전남/광주/전북	96	99	66.5	27.7	5.7
지지하는 정당	더불어민주당	474	482	86.6	10.1	3.3
	국민의 힘	350	343	28.0	62.2	9.7
	정의당	13	13	69.2	30.8	-
	기타정당	22	21	55.2	30.5	14.3
	지지정당 없음	140	141	52.9	30.4	16.7
	잘 모름	10	10	59.9	8.6	31.5
국정운영	부정	614	625	81.9	12.1	6.1
	긍정	368	359	25.6	65.2	9.2
	잘 모름	27	25	41.9	26.5	31.6
정치성향	보수	270	261	41.8	49.5	8.7
	중도	445	452	65.1	30.0	5.0
	진보	189	190	77.8	15.8	6.5
	잘 모름	105	107	59.7	20.2	20.0

5)귀하의 정치성향은 다음 중 어느 쪽에 더 가깝다고 생각하십니까?

		조사 완료 사례 수	가중값 적용 사례 수	정치성향			
				보수	중도	진보	잘 모름
				%	%	%	%
전체		(1009)	(1009)	25.9	44.8	18.8	10.6
연령	18세이상 20대	138	165	20.8	48.6	20.2	10.4
	30대	159	151	23.1	51.5	14.8	10.6
	40대	190	183	24.6	42.7	23.9	8.8
	50대	202	197	24.4	47.0	21.7	6.9
	60세이상	320	313	31.6	39.4	15.1	14.0
성	남성	545	500	29.1	46.2	16.0	8.7
	여성	464	509	22.7	43.4	21.5	12.4
지역	서울	203	189	22.8	46.0	23.6	7.7
	경기/인천	318	322	24.8	47.0	19.6	8.6
	대전/충청/세종	109	107	30.7	43.9	14.8	10.6
	강원/제주	43	42	35.3	41.3	19.2	4.1
	부산/울산/경남	139	151	29.1	45.3	14.6	11.0
	대구/경북	101	99	30.3	37.1	13.5	19.0
	전남/광주/전북	96	99	16.6	44.3	22.6	16.4
지지하는 정당	더불어민주당	474	482	12.9	47.1	30.8	9.2
	국민의 힘	350	343	48.6	36.5	6.2	8.7
	정의당	13	13	31.9	35.2	32.9	-
	기타정당	22	21	27.1	45.1	19.3	8.5
	지지정당 없음	140	141	15.4	59.4	8.1	17.1
	잘 모름	10	10	8.4	20.9	-	70.7