



R & Search

Research & Search

알앤써치 바로미터 1월 3주차

조사 결과 보고서

2018. 1. 10

I. 조사개요

II. 주요조사결과

1. 대통령 국정 지지율
2. 여자아이스하키팀 남북한 단일팀구성 찬/반여부
3. 남북 한반도기 공동입장 찬/반여부
4. 정치성향

III. 통계표

1. 조사 명	R & Search 바로미터 1월1주차 (2018년1월 17일 발표)
2. 조사 기간	➢ 2018년 1월16일
3. 조사 방법	➢ 구조화된 설문지를 이용한 무선(100%)RDD 자동응답
4. 조사 대상	➢ 전국 만 19세 이상 성인 남녀
5. 표본 크기	➢ 810명
6. 표본 추출	➢ 성, 연령, 지역별 인구 비례 알당 추출
7. 표본 오차	➢ 95% 신뢰수준 $\pm 3.4\%p$
8. 응답율	➢ 3.9%
9. 조사기관/의뢰처	➢ (주) 알앤씨치 / (주) 데일리안
10. 통계보정	<p>➢ 성별, 연령별, 지역별 가중 값 부여(셀가중)(2017년 3월말 행정자치부 발표 주민등록 인구 기준)</p> <p>➢ 자세한 내용은 알앤씨치 www.rnch.co.kr 에서 확인바람</p>

R&Search

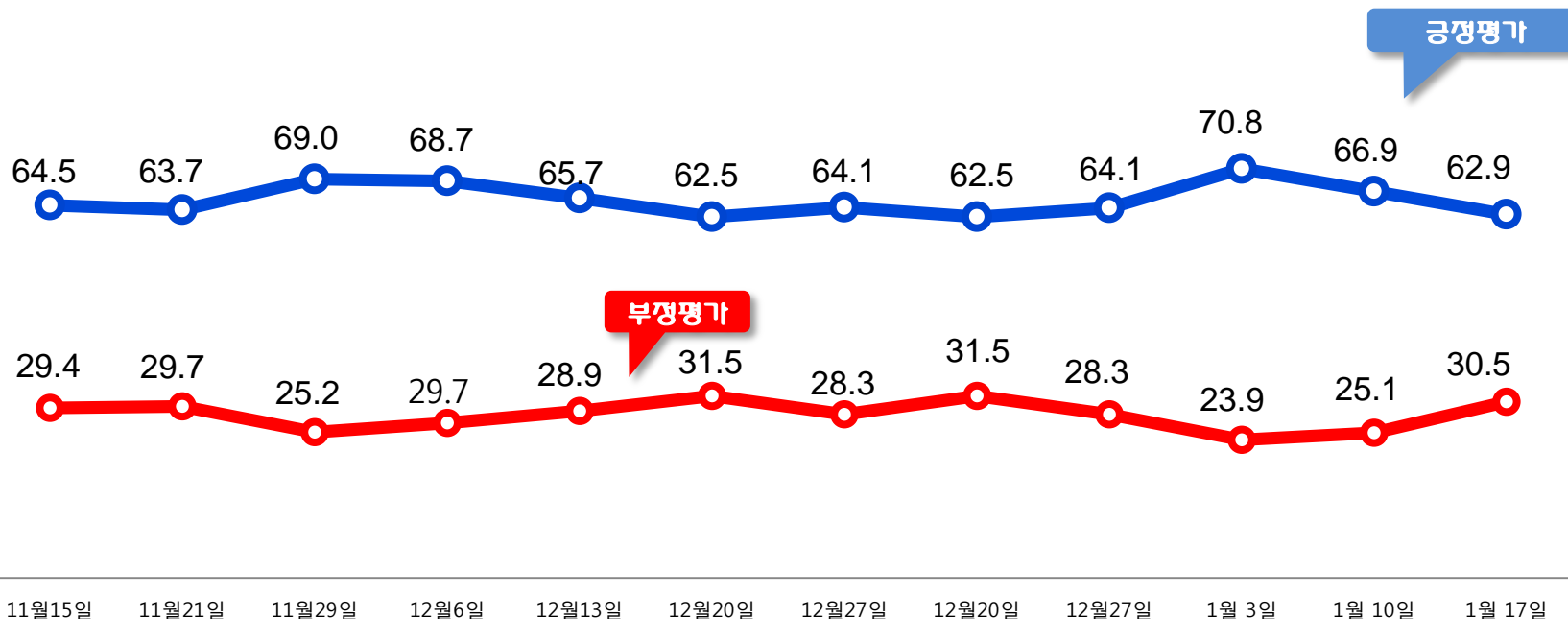
R&Search

II. 주요 조사 결과

문재인 대통령 국정 지지율

문1)선생님께서서는 문재인 대통령이 대통령으로서 얼마나 국정운영을 잘하고 있다고 보십니까?

가상화폐관련 논란으로 긍정적인 평가는 하락한 반면, 부정적인 평가는 상승한 것으로 조사됨.
 긍정평가는 전주대비 4.0%p 하락한 62.9% 로 조사되므로, 60%선을 위협하고 있음.
 부정평가는 전주대비 5.4%p 상승한 30.5% 로 조사됨.
 특히 20대에서 지지율 70%선이 무너짐.



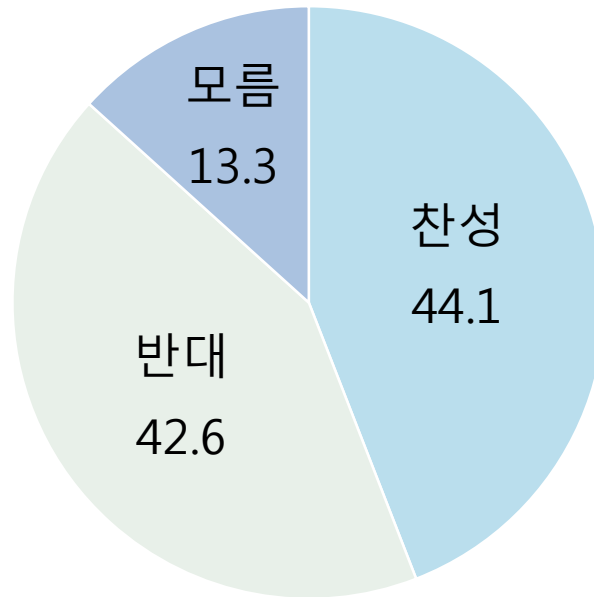
여자아이스하키팀 남북단일팀 구성 찬/반 여부

문2) 선생님께서는 평창 올림픽때 여자 아이스하키팀 남북단일팀을 구성하는 것에 대하여 어떻게 생각하십니까?

찬성 44.1% 반대 42.6% 로 양 의견이 엇비슷하게 조사됨.

연령별로 보면, 30대에서 반대의견이 가장 높은 것으로 조사되됨. 정의롭지않다고 생각하는 것 같음.

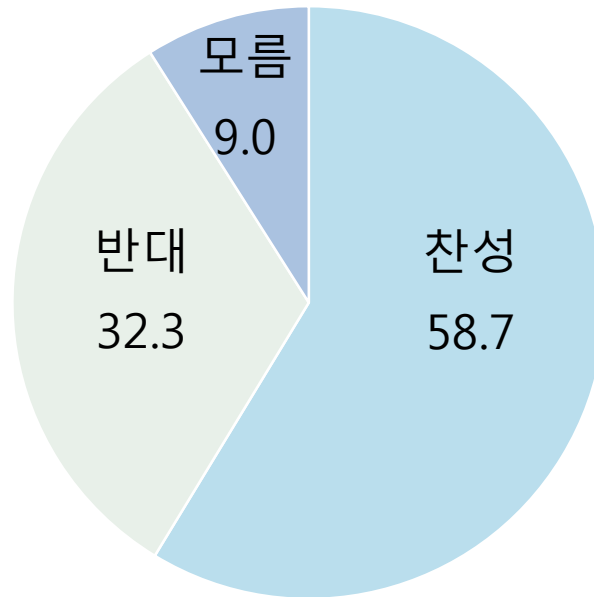
정치성향별로 보면, 보수/중도보수층에서는 반대의견이 과반이 넘는 반면, 중도진보/진보층에서는 찬성의견이 과반이 넘는 것으로 조사됨.



남북 한반도기 공동입장 찬반여부

문3) 선생님께서는 평창올림픽때 '남북 한반도기 공동입장'에 대하여 어떻게 생각하십니까?

찬성 58.7% 반대 32.3% 로 찬성의견이 과반이 넘는 것으로 조사됨.
보수/중도보수 층에서도 찬반의견이 엇비슷하게 조사됨.



정치 성향

문5) 선생님의 정치성향은 다음중 어느쪽 에 더 가깝다고 생각하십니까?

보수/중도보수층이 소폭으로 상승한 반면, 중도진보/진보층은 전주대비 하락한 것으로 조사됨.

	1월3일	1월10일	1월17일
보수	12.3	12.3	12.6
중도보수	23.8	22.6	25.2
중도진보	26.9	28.5	24.6
진보	16.0	18.6	18.2
잘모름	20.9	18.0	19.3

R&Search

R&Search

III. 통계표

응답자 특성

		조사완료		목표할당		가중값배율
		사례수	비율	사례수	비율	
(응답자의 수)		810	100	810	100	1.0
연령	19세이상20대	111	13.7	142	17.5	1.3
	30대	106	13.1	143	17.7	1.3
	40대	142	17.5	167	20.6	1.2
	50대	211	26.0	162	20.0	0.8
	60세이상	240	29.6	196	24.3	0.8
성	남성	583	72.0	402	49.6	0.7
	여성	227	28.0	408	50.4	1.8
지역	서울	212	26.2	160	19.7	0.8
	경기/인천	227	28.0	242	29.8	1.1
	대전/충청/세종	67	8.3	84	10.4	1.3
	강원/제주	41	5.1	34	4.2	0.8
	부산/울산/경남	100	12.3	127	15.6	1.3
	대구/경북	69	8.5	82	10.1	1.2
	전남/광주/전북	94	11.6	81	10.0	0.9

문1)선생님께서서는 문재인 대통령이 대통령으로서 얼마나 국정운영을 잘하고 있다고 보십니까?

		조사완료 사례수	목표할당 사례수	국정 지지율				
				매우 못함	못 하는 편	잘하는 편	매우 잘함	잘 모르겠다
				%	%	%	%	%
전체		810	810	17.5	13.0	20.9	42.0	6.7
연령	19세이상20대	111	142	22.5	8.1	19.4	44.0	6.0
	30대	106	143	20.9	8.0	27.1	41.8	2.1
	40대	142	167	9.9	8.6	12.2	65.2	4.0
	50대	211	162	18.3	24.4	21.5	32.0	3.8
	60세이상	240	196	17.2	14.3	24.3	29.1	15.1
성	남성	583	402	21.7	15.2	18.1	41.0	4.0
	여성	227	408	13.4	10.7	23.7	43.0	9.3
지역	서울	212	160	20.6	10.0	17.4	43.4	8.7
	경기/인천	227	242	19.1	14.5	20.8	42.7	2.9
	대전/충청/세종	67	84	14.5	17.3	21.8	39.3	7.1
	강원	41	34	18.4	6.0	11.8	52.8	10.9
	부산/울산/경남	100	127	12.9	15.0	26.6	35.6	10.0
	대구/경북	69	82	26.4	17.4	15.6	30.5	10.2
	전남/광주/전북	94	81	7.7	4.9	27.4	56.9	3.1
정치성향	보수	114	102	37.3	19.3	10.7	29.0	3.8
	중도 보수	203	204	27.6	19.2	15.5	30.6	7.1
	중도 진보	210	200	7.3	8.5	29.4	51.1	3.7
	진보	141	148	6.4	5.1	24.0	62.6	1.9
	잘 모름	142	156	14.9	13.9	20.8	34.2	16.2

문2) 선생님께서는 평창올림픽때 여자 아이스하키팀 남북단일팀을 구성하는 것에 대하여 어떻게 생각하십니까?

		조사완료 사례수	목표할당사례수	여자아이스하키팀 남북 공동팀 구성찬/반 여부		
				찬성	반대	잘모름
				%	%	%
전체		810	810	44.1	42.6	13.3
연령	19세이상20대	111	142	42.6	45.4	11.9
	30대	106	143	40.5	50.0	9.4
	40대	142	167	52.2	34.3	13.6
	50대	211	162	43.8	47.9	8.3
	60세이상	240	196	41.1	37.9	21.0
성	남성	583	402	40.3	50.4	9.3
	여성	227	408	47.8	35.0	17.2
지역	서울	212	160	39.1	41.6	19.3
	경기/인천	227	242	39.3	50.5	10.2
	대전/충청/세종	67	84	33.8	43.8	22.4
	강원	41	34	43.3	43.2	13.4
	부산/울산/경남	100	127	49.6	46.4	4.1
	대구/경북	69	82	52.8	33.7	13.4
	전남/광주/전북	94	81	61.5	22.8	15.7
정치성향	보수	114	102	35.9	57.0	7.1
	중도 보수	203	204	37.3	56.2	6.4
	중도 진보	210	200	51.1	38.0	10.9
	진보	141	148	56.0	26.0	18.0
	잘 모름	142	156	38.0	37.0	25.0

문3) 선생님께서는 평창올림픽때 '남북 한반도기 공동입장' 에 대하여 어떻게 생각하십니까?

		조사완료 사례수	목표할당사례수	남북 한반도기 공동 입장 찬/반 여부		
				찬성	반대	잘모름
				%	%	%
전체		810	810	58.7	32.3	9.0
연령	19세이상20대	111	142	53.1	35.8	11.1
	30대	106	143	57.1	40.2	2.8
	40대	142	167	76.5	17.7	5.8
	50대	211	162	56.8	36.0	7.2
	60세이상	240	196	50.4	33.3	16.3
성	남성	583	402	57.5	36.9	5.5
	여성	227	408	59.9	27.7	12.4
지역	서울	212	160	58.0	34.1	7.8
	경기/인천	227	242	52.9	39.2	7.9
	대전/충청/세종	67	84	56.0	25.2	18.7
	강원	41	34	66.2	27.3	6.5
	부산/울산/경남	100	127	59.4	35.1	5.5
	대구/경북	69	82	55.2	28.9	15.9
	전남/광주/전북	94	81	79.4	16.7	3.9
정치성향	보수	114	102	47.1	48.1	4.7
	중도 보수	203	204	45.6	48.0	6.4
	중도 진보	210	200	68.8	24.4	6.7
	진보	141	148	83.5	14.9	1.6
	잘 모름	142	156	47.2	27.9	25.0

문6) 선생님의 정치성향은 다음중 어느쪽 에 더 가깝다고 생각하십니까?

		조사완료 사례수	목표할당 사례수	정치성향				
				보수	중도보수	중도진보	진보	잘모름
				%	%	%	%	%
전체		810	810	12.6	25.2	24.6	18.2	19.3
연령	19세이상20대	111	142	7.3	22.8	28.7	17.8	23.4
	30대	106	143	8.0	29.5	28.7	21.1	12.7
	40대	142	167	11.6	31.2	21.4	28.5	7.4
	50대	211	162	14.1	22.2	31.1	13.2	19.4
	60세이상	240	196	19.3	21.4	16.2	11.9	31.2
성	남성	583	402	13.9	28.5	24.8	16.4	16.4
	여성	227	408	11.3	22.0	24.5	20.1	22.2
지역	서울	212	160	9.8	26.3	28.1	17.1	18.6
	경기/인천	227	242	13.0	27.5	27.8	16.8	15.0
	대전/충청/세종	67	84	14.6	12.8	29.4	16.5	26.7
	강원	41	34	19.0	30.0	9.8	17.2	23.9
	부산/울산/경남	100	127	8.6	26.7	22.8	20.6	21.4
	대구/경북	69	82	17.9	39.5	10.5	10.8	21.3
	전남/광주/전북	94	81	12.8	10.8	27.0	30.8	18.7