

이달이 낫다

12월 1주차 바로미터 (2019년)


2019. 12. 3.

I. 조사개요

II. 주요조사결과

1. 대통령 국정지지율
2. 선거법 개정 필요성
3. 선거법 개정 안 중 선호도
4. 정치성향

III. 통계표



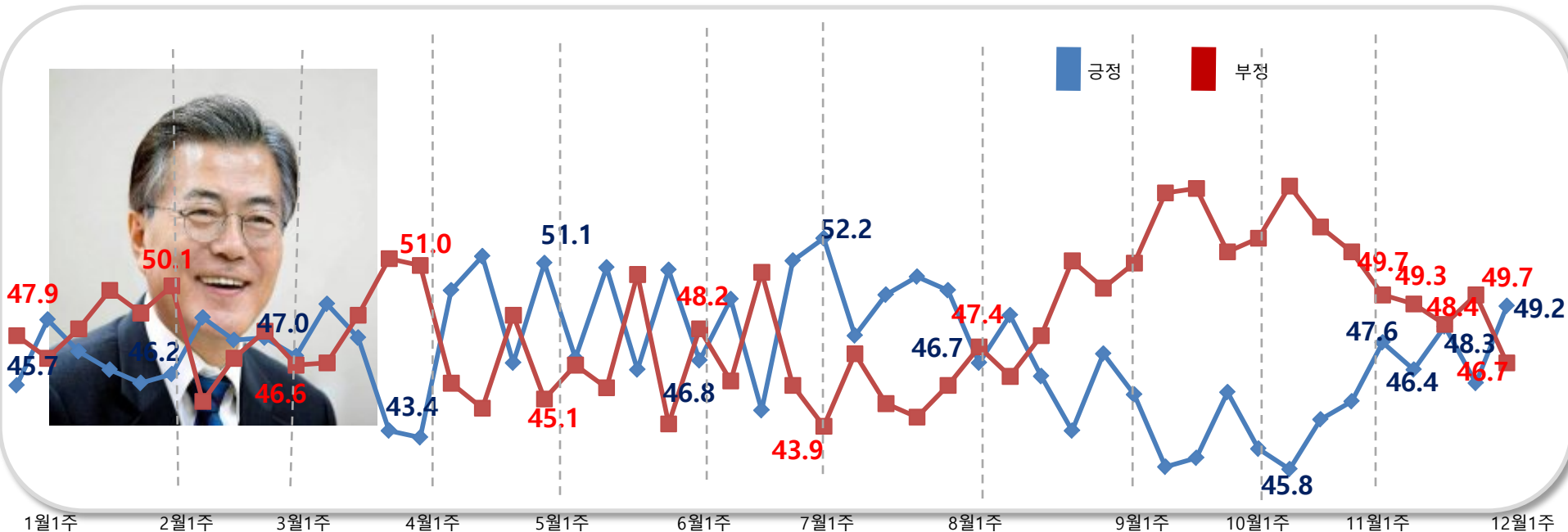
I. 조사개요

1. 조사 명	알앤써치 바로미터 12월 1주차
2. 조사 기간	▶ 2019년 12월 2일/3일
3. 조사 방법	▶ 구조화된 설문지를 이용한 무선(100%)자동응답
4. 조사 대상	▶ 전국 만 19세 이상 성인 남녀
5. 표본 크기	▶ 1037명(가중1000명)
6. 표본 추출	▶ 성, 연령, 지역별 인구 비례 할당 추출 무선 RDD
7. 표본 오차	▶ 95% 신뢰수준 $\pm 3.1\%p$
8. 응답 율	▶ 7.9%
9. 조사기관/의뢰처	▶ (주)알앤써치 / (주)데일리안
10. 통계보정	▶ 성별, 연령별, 지역별 가중 값 부여(셀가중)(2019년 7월말 행정자치부 발표 주민등록 인구 기준) ▶ 자세한 내용은 알앤써치 www.rnch.co.kr 에서 확인바람

국정 지지율

문1)선생님께서서는 문재인 대통령이 대통령으로서 얼마나 국정운영을 잘하고 있다고 보십니까?

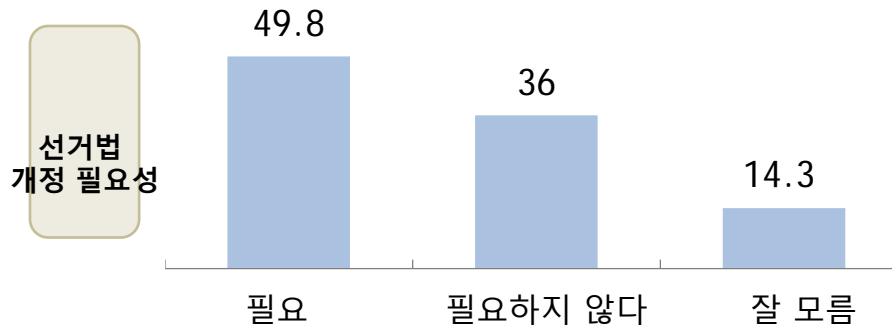
- ▶ 문 대통령의 국정지지율은 49.2% 대 46.7% 로
 긍정평가는 2.4%p 상승한 반면, 부정평가는 3.0%p 하락한 것으로 조사됨.->골든크로스
 국회파행이 영향을 미친 것으로 보임.



선거법 개정 필요성

문2)선생님께서서는 현행 선거제도와 선거법에 대한 개정이 필요하다고 생각하십니까?

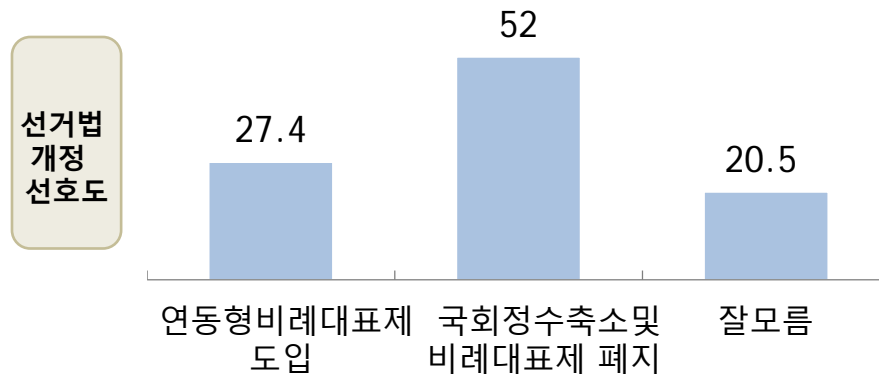
- ▶ 필요하다는 응답이 49.8%로 국민 과반은 선거법 개정이 필요하다고 생각하는 것으로 조사됨.
필요하다는 응답은 30/40대/남성 층에서 선거법 개정이
필요하다는 응답이 상대적으로 높은 것으로 조사됨.
PK 에서는 42.3% 대 41.9%로 선거법개정관련 의견이 팽팽한 것으로 조사됨.



선거법 개정 선호안

문3) 만약 선거법 개정이 이뤄진다면, 선생님께서는 다음중 어느쪽 을 더 선호하십니까?

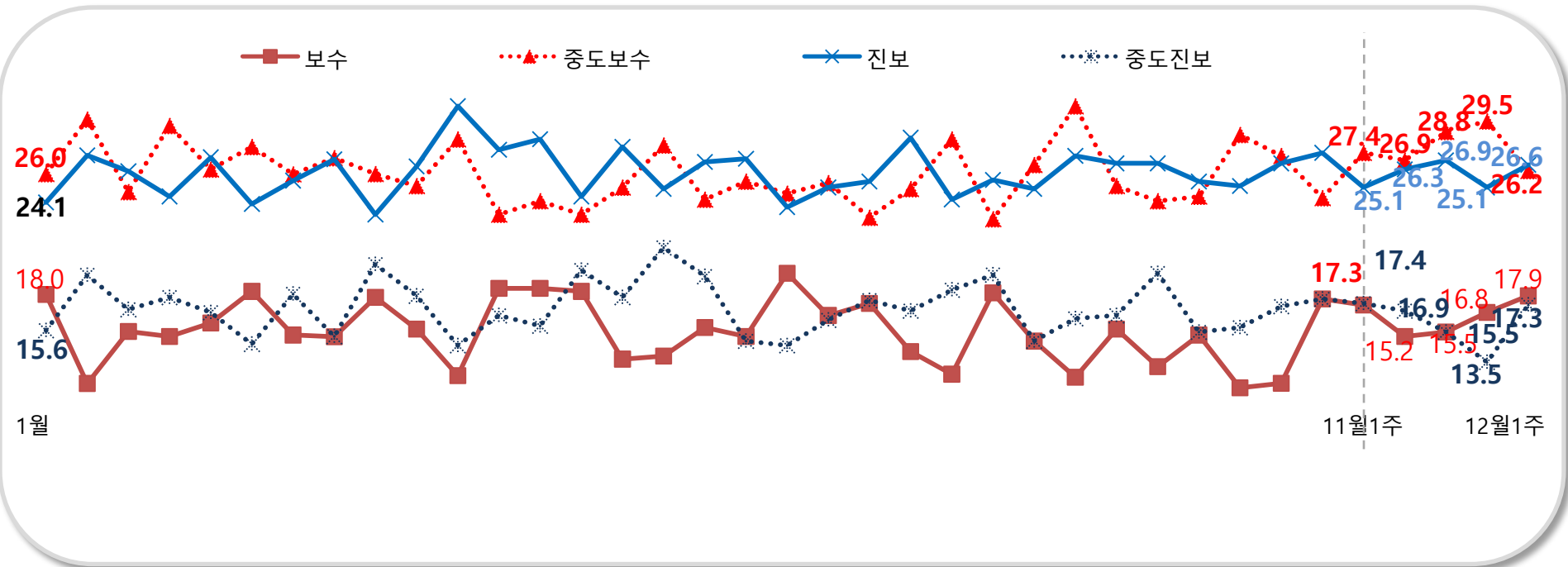
- ▷ 국민과반은 연동형 비례대표제 도입보다는 국회의원정수 축소 및 비례대표제 폐지를 더 선호하는 것으로 조사됨.
-> 이는 현국회에 대한 국민들의 불신 때문으로 보임.




정치성향

문3) 선생님 정치성향은 다음 중 어느 쪽에 더 가깝다고 생각하십니까?

중도진보 26.6% > 중도보수 26.2% > 보수 17.9% > 진보 17.3% 순으로 조사됨.





II. 통계표

응답자 특성

		조사완료		목표할당		가중값배율
		사례수	비율	사례 수	비율	
(응답자의 수)		1037	100	1000	100	1.0
연령	19세이상20대	112	10.8	171	17.1	1.5
	30대	141	13.6	167	16.7	1.2
	40대	191	18.4	195	19.5	1.0
	50대	262	25.3	201	20.1	0.8
	60세이상	331	31.9	266	26.6	0.8
성	남성	701	67.6	497	49.7	0.7
	여성	336	32.4	503	50.3	1.5
지역	서울	240	23.1	193	19.3	0.8
	경기/인천	291	28.1	308	30.8	1.1
	대전/충청/세종	115	11.1	105	10.5	0.9
	강원/제주	45	4.3	43	4.3	0.9
	부산/울산/경남	153	14.8	153	15.3	1.0
	대구/경북	107	10.3	99	9.9	0.9
	전남/광주/전북	86	8.3	99	9.9	1.2

1)선생님께서서는 문재인 대통령이 대통령으로서 얼마나 국정운영을 잘하고 있다고 생각하십니까?
 답변은 로테이션입니다.

		조사완료 사례수	가중값 적용 사례 수	국정지지율						
				매우 잘못하고 있다	잘못하고 있는 편이 다	부정	잘하는 편이다	매우 잘하고 있다	긍정	잘 모름
				%	%	%	%	%	%	%
전체		1037	1000	31.3	15.4	46.7	18.0	31.2	49.2	4.1
연령	19세이상20대	112	172	25.8	15.9	41.7	17.4	33.1	50.5	7.8
	30대	141	166	22.4	12.0	34.3	22.6	40.5	63.1	2.5
	40대	191	195	28.0	12.0	39.9	19.0	37.7	56.7	3.4
	50대	262	201	35.2	17.4	52.6	17.2	28.7	46.0	1.5
	60세이상	331	267	40.0	18.1	58.1	15.3	21.5	36.7	5.1
성	남성	701	496	32.2	17.3	49.5	16.2	30.9	47.1	3.5
	여성	336	504	30.5	13.5	44.0	19.7	31.6	51.3	4.7
지역	서울	240	193	32.6	13.5	46.1	17.4	34.9	52.4	1.6
	경기/인천	291	306	27.6	14.0	41.5	20.9	33.1	53.9	4.5
	대전/충청/세종	115	105	40.0	16.3	56.3	12.9	26.7	39.6	4.1
	강원/제주	45	43	33.2	8.0	41.2	20.8	29.5	50.3	8.5
	부산/울산/경남	153	154	37.9	21.8	59.7	12.8	22.6	35.4	4.9
	대구/경북	107	100	40.4	25.0	65.4	9.6	19.1	28.6	6.0
	전남/광주/전북	86	99	11.1	5.9	17.0	30.8	49.7	80.5	2.5
정치성향	보수	196	179	51.1	20.4	71.5	6.4	20.8	27.2	1.3
	중도보수	299	262	43.4	20.2	63.6	11.8	20.9	32.7	3.7
	중도진보	265	266	12.3	9.5	21.8	29.6	44.4	73.9	4.3
	진보	162	173	18.6	9.4	28.0	23.2	45.2	68.5	3.6
	잘모름	115	120	36.2	19.1	55.3	15.4	19.9	35.3	9.4

문2)지금부터는 선거법 개정 관련 질문입니다 먼저 선생님께서는 현행 선거제도와 선거법에 대한 개정이 필요하다고 생각하십니까?

		조사완료 사례수	가중값 적용 사례 수	선거법 개정 필요성		
				개정이 필요하다	개정이 필요하지 않다	잘 모름
				%	%	%
전체		1037	1000	51.9	33.9	14.2
연령	19세이상20대	112	172	49.8	36.0	14.3
	30대	141	166	64.5	21.8	13.7
	40대	191	195	68.4	28.1	3.5
	50대	262	201	48.9	36.8	14.3
	60세이상	331	267	35.6	42.3	22.2
성	남성	701	496	57.1	33.5	9.4
	여성	336	504	46.7	34.4	18.9
지역	서울	240	193	54.0	32.7	13.2
	경기/인천	291	306	57.8	30.6	11.6
	대전/충청/세종	115	105	43.2	36.4	20.3
	강원/제주	45	43	38.3	36.2	25.5
	부산/울산/경남	153	154	42.3	41.9	15.8
	대구/경북	107	100	36.5	47.2	16.3
	전남/광주/전북	86	99	74.5	17.4	8.0
정치성향	보수	196	179	31.1	57.8	11.1
	중도보수	299	262	45.5	44.0	10.5
	중도진보	265	266	65.2	21.1	13.7
	진보	162	173	68.3	17.5	14.2
	잘모름	115	120	43.5	28.5	28.0

문3) 만약 선거법 개정이 이뤄진다면, 선생님께서는 다음중 어느쪽을 더 선호하십니까?

		조사완료 사례수	가중값 적용 사례 수	선거법 개정 필요성		
				연동형 비례대표제 도입	국회의원 정수 축소 및 비례대표제 폐지	잘 모름
				%	%	%
전체		1037	1000	27.4	52.0	20.5
연령	19세이상20대	112	172	19.0	59.0	22.0
	30대	141	166	27.2	57.8	15.0
	40대	191	195	38.2	45.6	16.2
	50대	262	201	33.6	48.1	18.3
	60세이상	331	267	20.6	51.5	27.9
성	남성	701	496	34.8	52.2	13.0
	여성	336	504	20.3	51.8	28.0
지역	서울	240	193	26.5	54.2	19.3
	경기/인천	291	306	29.9	51.7	18.4
	대전/충청/세종	115	105	26.7	56.9	16.4
	강원/제주	45	43	24.2	50.1	25.7
	부산/울산/경남	153	154	24.3	54.9	20.9
	대구/경북	107	100	17.8	47.6	34.6
	전남/광주/전북	86	99	38.4	44.3	17.3
국정지지율	매우 잘못하고 있다	355	313	7.2	72.0	20.8
	잘못하고 있음	172	154	12.9	64.3	22.9
	잘하고 있는 편이다	170	180	35.1	40.0	24.9
	매우 잘하고 있다	304	312	52.9	33.0	14.1
	잘모름	36	41	9.5	50.8	39.7
정치성향	보수	196	179	15.8	55.4	28.9
	중도보수	299	262	26.4	59.2	14.5
	중도진보	265	266	35.0	48.5	16.5
	진보	162	173	41.2	44.1	14.7
	잘모름	115	120	10.7	50.6	38.7

4) 선생님의 정치성향은 다음 중 어느 쪽에 더 가깝다고 생각하십니까?

		조사완료 사례수	가중값 적용 사례 수	정치성향				
				보수	중도보수	중도진보	진보	잘 모름
				%	%	%	%	%
전체		1037	1000	17.9	26.2	26.6	17.3	12.0
연령	19세이상20대	112	172	13.5	23.9	34.3	17.9	10.5
	30대	141	166	18.0	23.3	32.0	18.9	7.8
	40대	191	195	12.7	26.8	29.7	20.9	9.9
	50대	262	201	17.8	26.6	26.4	19.7	9.6
	60세이상	331	267	24.5	28.6	16.3	11.5	19.1
성	남성	701	496	18.0	32.1	25.7	15.4	8.7
	여성	336	504	17.7	20.3	27.5	19.2	15.3
지역	서울	240	193	19.5	25.7	31.1	14.4	9.4
	경기/인천	291	306	16.1	22.9	30.0	21.5	9.5
	대전/충청/세종	115	105	17.3	23.1	20.9	16.0	22.7
	강원/제주	45	43	6.8	23.0	24.7	29.2	16.2
	부산/울산/경남	153	154	23.6	27.3	22.1	10.9	16.0
	대구/경북	107	100	27.7	37.1	16.3	9.2	9.7
	전남/광주/전북	86	99	6.8	28.8	31.8	24.5	8.0