

R&Search

알앤써치 바로미터 4월 4주차
(2017.4.26.)

R&Search

- I. 조사개요
- II. 주요조사결과
 - 1. 5월9일 대통령선거 투표의향
 - 2. 대선 지지후보
 - 3. 지지정당
- III. 통계표

I. 조사개요

1. 조사 명	R & Search 바로미터 4월4주차 (2017년4월 26일 발표)
2. 조사 기간	▶ 2017년 4월23일-25일 (3일간)
3. 조사 방법	▶ 구조화된 설문지를 이용한 무선(100%)RDD 자동응답
4. 조사 대상	▶ 전국 19세 이상 성인 남녀
5. 표본 크기	▶ 1772명
6. 표본 추출	▶ 성, 연령, 지역별 인구 비례 할당 추출
7. 표본 오차	▶ 95% 신뢰수준 $\pm 2.3\%p$
8. 응답율	▶ 4.4%
9. 조사기관/의뢰처	▶ (주)알앤써치 / (주)데일리안
10. 통계보정	▶ 성별, 연령별, 지역별 가중 값 부여(2017년 3월말 행정자치부 발표 주민등록 인구 기준)

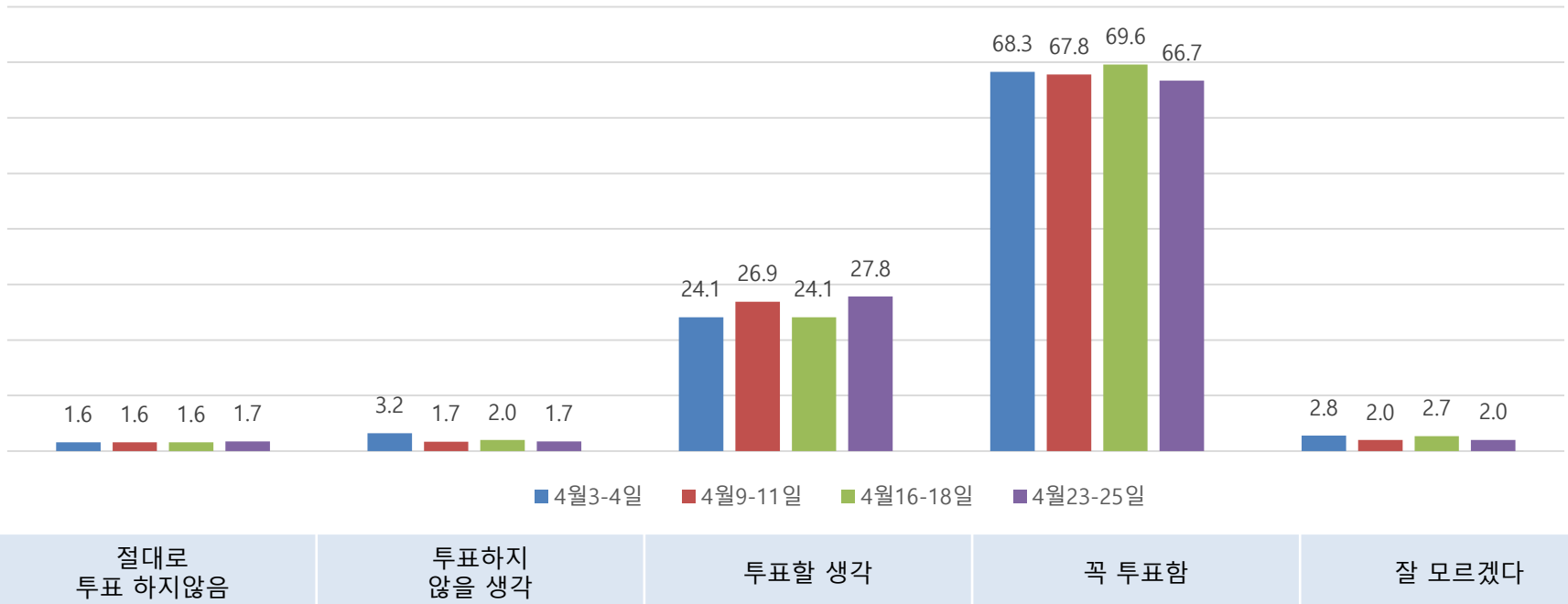
R&Search

II. 주요 조사 결과

R&Search

5월9일 대선 투표의향

투표적극참여율은 전주대비 3.0%p 하락한 66.7%로 조사됨.
연령대가 낮을 수록 투표의지가 낮은 것으로 조사됨.
60세이상과 TK 지역이 투표의사가 가장 낮은 것으로 조사됨.

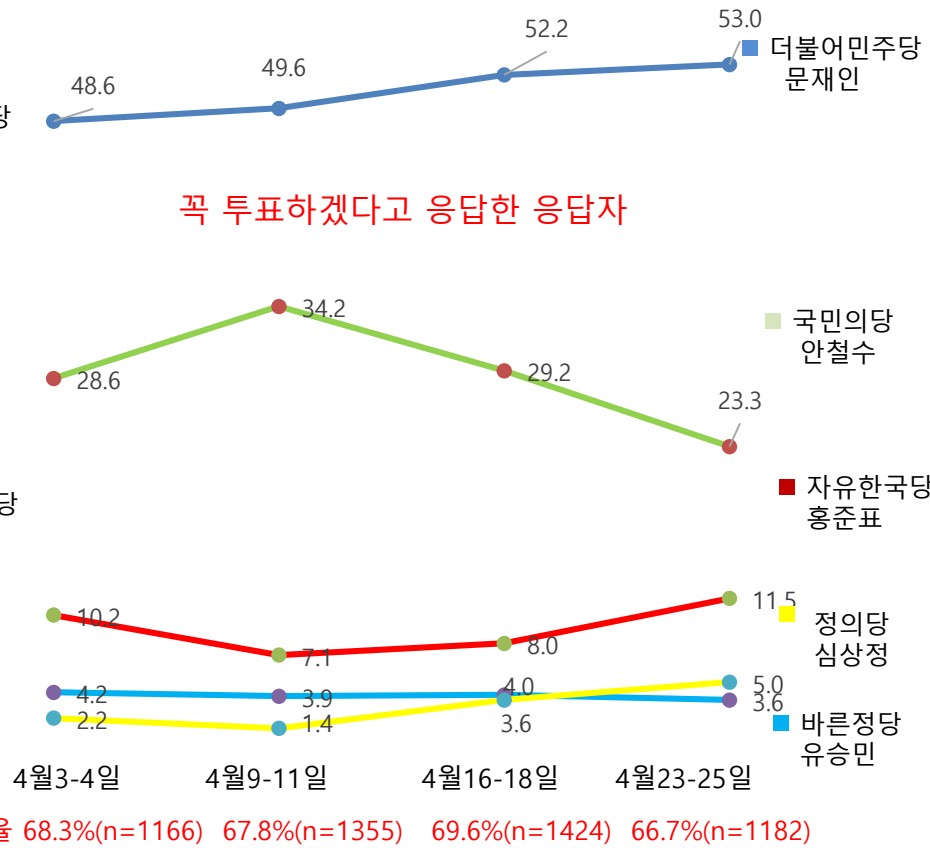
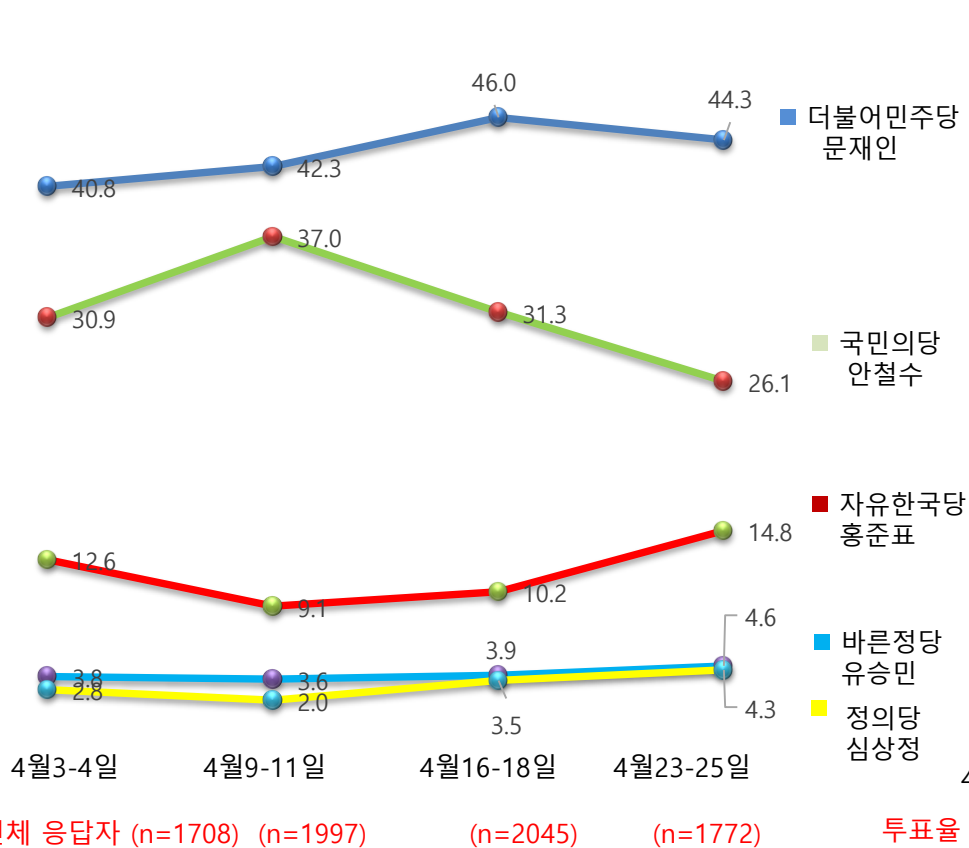


대선주자 지지율

전체적으로는 문재인 44.3% > 안철수 26.1% > 홍준표 14.8% > 유승민 4.6% > 심상정 4.3% 순임.
1위와 2위간의 차이는 18.2% 로 조사됨.

1강 2중 2약으로 대선구도가 개편됨. 홍후보지지율이 전주대비 4.6%p 상승한 14.8% 로
2차토론의 최고 수혜자로 보임. 반면 안후보는 5.2%p 하락함.

적극 투표층에서는 문재인 53.0% > 안철수 23.3% > 홍준표 11.5% > 심상정 5.0% > 유승민 3.6% 순으로
1위와 2위간의 차이는 29.7%p 차로 조사됨.

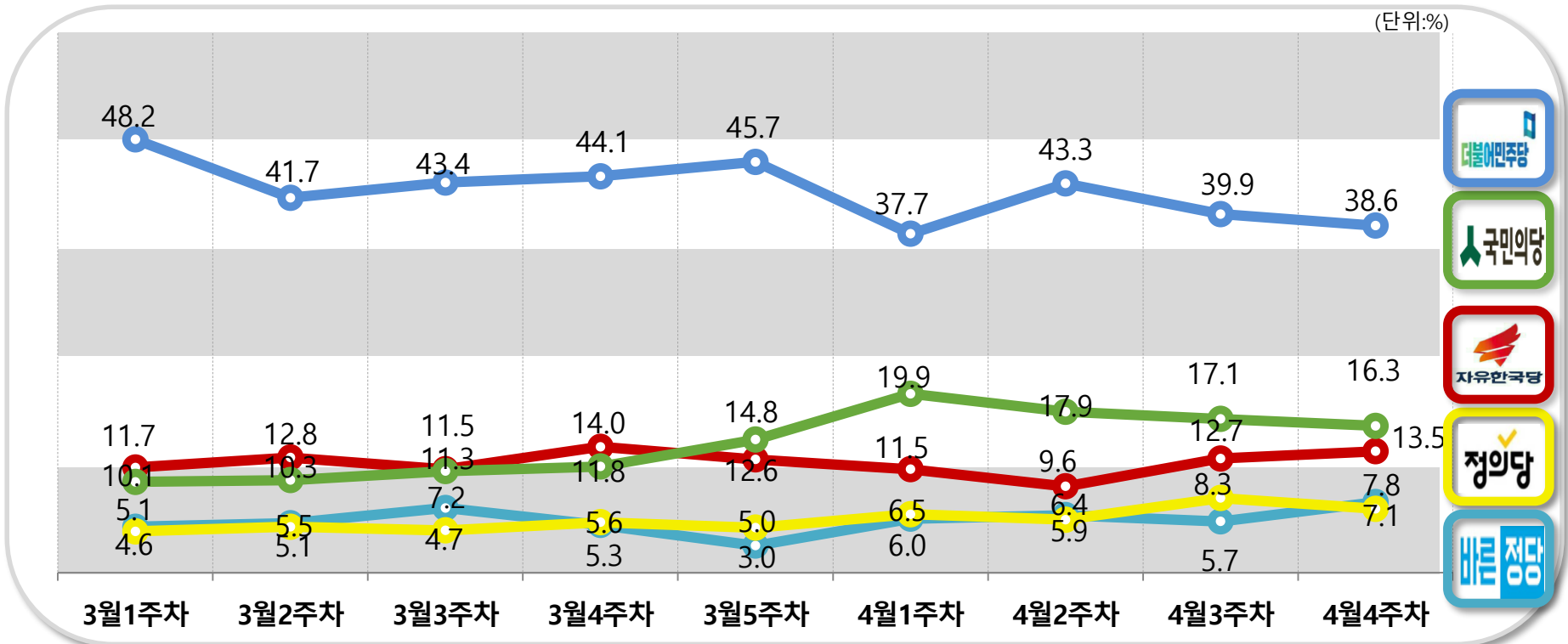


정당 지지도

더불어 민주당 38.6% > 국민의 당 16.3% > 자유한국당 13.5% > 바른정당 7.8% > 정의당 7.1% 순으로 조사됨.

더불어민주당 지지율이 2주연속 하락함.

국민의당 지지율은 하락한 반면, 새누리당 지지율은 소폭 상승함.



조사일

3월1주차 : 2016년 2월27일-28일 / 3월2주차 : 2016년3월6일 / 3월3주차 : 2016년3월13일-14일

3월4주차 : 2016년3월19일-21일 / 3월5주차 : 2016년3월27일-28일 / 4월1주차 : 2016년4월3일-4일/4월2주차 4월9일-11일/4월3주차 4월16일-18일

4월4주차 : 2016년 4월 23일-25일

R&Search

연구개발

III. 통계표

응답자 특성

		조사완료		목표할당		가중값배율
		사례수	비율	사례수	비율	
(응답자의 수)		1772	100	1772	100	1.00
연령	19세이상20대	249	14.1	310	17.5	1.25
	30대	274	15.5	313	17.7	1.14
	40대	351	19.8	365	20.6	1.04
	50대	437	24.7	354	20.0	0.81
	60세이상	461	26.0	430	24.3	0.93
성	남성	1150	64.9	878	49.6	0.76
	여성	622	35.1	894	50.4	1.44
지역	서울	458	25.8	349	19.7	0.76
	경기/인천	504	28.4	529	29.8	1.05
	대전/충청/세종	166	9.4	185	10.4	1.11
	강원/제주	67	3.8	75	4.2	1.12
	부산/울산/경남	255	14.4	277	15.6	1.09
	대구/경북	148	8.4	179	10.1	1.21
	전남/광주/전북	174	9.8	178	10.0	1.02

Q1. 선생님께서는 5월9일 실시되는 대통령선거에 얼마나 투표할 의향이 있으십니까?

		조사완료 사례수	목표할당 사례수	투표의향				
				절대로 투표하지않음	투표하지 않을생각	투표할생각	꼭 투표함	잘모르겠다
전체		1772	1772	1.7	1.7	27.8	66.7	2.0
연령	19세이상20대	249	310	1.9	2.1	23.5	69.9	2.7
	30대	274	313	1.8	0.9	20.5	74.0	2.7
	40대	351	365	1.2	1.2	21.9	74.5	1.2
	50대	437	354	1.5	1.8	32.9	61.9	1.9
	60세이상	461	430	2.2	2.5	37.1	56.3	1.9
성	남성	1150	878	2.0	1.5	26.1	68.3	2.0
	여성	622	894	1.5	1.9	29.5	65.1	2.0
지역	서울	458	349	1.9	2.4	24.3	68.6	2.8
	경기/인천	504	529	2.0	1.4	27.4	67.3	1.9
	대전/충청/세종	166	185	1.3	0.3	22.8	73.1	2.5
	강원	67	75	4.0	4.1	26.7	60.8	4.5
	부산/울산/경남	255	277	1.3	1.9	34.7	60.6	1.4
	대구/경북	148	179	2.6	2.4	33.8	59.0	2.1
	전남/광주/전북	174	178	-	1.1	24.8	74.0	-
지지정당	더불어민주당	675	683	1.1	0.7	18.4	78.9	0.8
	자유한국당	267	240	2.3	1.3	34.6	61.1	0.7
	국민의당	311	289	1.9	1.2	35.1	61.1	0.7
	바른정당	135	139	1.9	5.0	38.2	54.9	-
	정의당	115	126	0.9	2.8	18.3	73.1	4.9
	기타정당	38	42	13.4	2.7	22.3	58.5	3.0
	지지정당없음	188	202	1.3	3.5	36.7	52.3	6.2
	잘모름	43	51	-	1.0	45.6	40.6	12.8
지지후보	문재인	759	785	1.3	0.6	17.1	79.9	1.2
	홍준표	279	263	2.2	3.2	41.5	51.9	1.2
	안철수	486	462	1.3	1.8	36.1	59.6	1.2
	유승민	79	81	1.8	2.1	42.1	52.1	1.9
	심상정	71	77	-	2.5	12.4	76.8	8.3
	기타후보	17	17	17.1	-	32.0	50.8	-
	지지후보없음	37	37	11.5	14.7	33.3	26.8	13.8
	잘모름	44	50	-	-	43.7	46.1	10.2

Q2. 선생님께서는 만약 이번 대선에 더불어민주당 문재인, 자유한국당 홍준표, 국민의당 안철수, 바른정당 유승민, 정의당 심상정후보중 어느후보를 지지하시겠습니까?(호명은 의석순입니다)

		조사완료 사례수	목표할당 사례수	대선 지지후보							지지후보 없음	잘모름
				문재인	홍준표	안철수	유승민	심상정	기타후보			
				%	%	%	%	%	%			
전체		1772	1772	44.3	14.8	26.1	4.6	4.3	1.0	2.1	2.8	
연령	19세이상20대	249	310	49.4	8.2	19.8	4.2	11.0	0.6	2.3	4.6	
	30대	274	313	62.6	6.1	16.2	4.2	4.0	1.8	3.2	2.0	
	40대	351	365	58.1	9.9	17.7	4.6	5.5	0.7	1.7	1.8	
	50대	437	354	34.2	19.4	35.2	3.4	2.5	0.7	2.1	2.5	
	60세이상	461	430	23.8	26.4	37.5	6.1	0.4	1.1	1.5	3.1	
성	남성	1150	878	43.7	15.9	27.7	3.8	3.8	1.1	1.8	2.2	
	여성	622	894	44.8	13.8	24.5	5.4	4.9	0.8	2.4	3.4	
지역	서울	458	349	47.6	11.4	23.6	5.5	5.6	1.1	2.7	2.5	
	경기/인천	504	529	45.9	16.2	24.6	4.1	3.2	0.9	1.7	3.2	
	대전/충청/세종	166	185	42.7	11.1	35.8	2.1	2.4	1.1	3.3	1.6	
	강원	67	75	46.3	8.5	21.2	9.9	2.0	4.0	3.0	5.0	
	부산/울산/경남	255	277	40.6	23.2	24.4	3.0	3.5	0.9	2.5	2.0	
	대구/경북	148	179	27.9	22.7	28.7	9.1	5.0	-	1.9	4.5	
투표의향	절대로 투표하지않음	31	31	33.2	18.5	19.8	4.9	-	9.7	13.9	-	
	하지않을 생각	32	31	15.4	27.2	27.7	5.6	6.4	-	17.7	-	
	투표할생각	491	493	27.2	22.1	33.8	6.9	1.9	1.1	2.5	4.4	
	꼭 투표함	1184	1182	53.0	11.5	23.3	3.6	5.0	0.7	0.8	1.9	
	잘모르겠다	34	36	25.3	9.1	15.0	4.3	17.8	-	14.3	14.2	
	더불어민주당	675	683	89.2	1.4	4.3	1.2	2.2	0.1	0.5	1.0	
	자유한국당	267	240	2.4	74.1	14.8	3.7	2.5	0.4	0.2	2.0	
국민의당	311	289	10.0	4.0	80.3	3.0	1.8	-	0.2	0.8		
지지정당	바른정당	135	139	26.2	12.2	32.0	28.1	0.4	-	1.1	-	
	정의당	115	126	44.8	3.0	22.8	1.7	24.9	0.6	1.4	0.6	
	기타정당	38	42	13.2	18.8	22.8	-	5.1	35.7	4.3	-	
	지지정당없음	188	202	17.8	11.3	35.2	6.5	7.6	-	12.8	8.8	
	잘모름	43	51	12.1	24.7	20.9	2.8	1.9	-	3.4	34.3	

Q3. 선생님께서 현재 지지하고 있는 정당은 어디이십니까?

		조사완료 사례수	목표할당 사례수	지지정당							
				더불어 민주당	자유 한국당	국민의당	바른정당	정의당	기타정당	지지정당 없음	잘모름
				%	%	%	%	%	%	%	%
전체		1772	1772	38.6	13.5	16.3	7.8	7.1	2.4	11.4	2.9
연령	19세이상20대	249	310	46.5	7.1	13.0	5.6	8.4	1.1	17.5	0.7
	30대	274	313	48.8	8.7	9.5	9.2	7.2	2.9	11.1	2.6
	40대	351	365	50.8	9.3	11.5	6.5	9.8	1.7	7.3	3.1
	50대	437	354	31.6	18.9	22.0	8.8	6.9	1.9	7.6	2.2
	60세이상	461	430	20.6	20.8	23.2	8.8	4.0	3.7	14.0	4.9
성	남성	1150	878	39.7	16.0	18.2	6.7	6.5	1.7	9.7	1.5
	여성	622	894	37.4	11.1	14.5	9.0	7.7	3.0	13.2	4.2
지역	서울	458	349	42.7	11.4	14.5	6.4	8.1	2.1	11.7	3.2
	경기/인천	504	529	38.7	15.2	15.8	7.7	5.7	2.2	11.1	3.5
	대전/충청/세종	166	185	41.3	10.4	20.0	4.7	9.8	2.4	9.9	1.6
	강원	67	75	33.5	8.5	14.5	8.2	16.4	4.0	14.2	0.8
	부산/울산/경남	255	277	38.2	19.0	10.0	8.8	5.9	2.6	12.8	2.7
	대구/경북	148	179	22.1	21.6	16.8	14.2	6.3	2.8	13.6	2.6
	전남/광주/전북	174	178	46.3	1.4	27.9	6.3	5.5	2.1	7.8	2.8