

이달은 진짜 핫!

R & Search 바로미터 9월

2021. 9.

# 알앤씨

- I. 조사개요
- II. 주요조사결과
  1. 국정지지율
  2. 개 식용 전면 금지 찬/반 여부
  3. 종전선언 찬/반 여부
  4. 정치성향
- III. 통계표

알앤써치

## 1. 조사개요

1. 조사 명

알앤써치 바로미터 9월 (2021년)

2. 조사 기간

▶ 2021년 9월29일~30일

3. 조사 방법

▶ 구조화된 설문지를 이용한 무선 100% 자동응답

4. 조사 대상

▶ 전국 만 18세 이상 남녀

5. 표본 크기

▶ 1132명(가중1000명)

6. 표본 추출

▶ 성, 연령, 지역별 인구 비례 할당 추출 무선 RDD

7. 표본 오차

▶ 95% 신뢰수준  $\pm 2.9\%p$

8. 응답율

▶ 6.3%

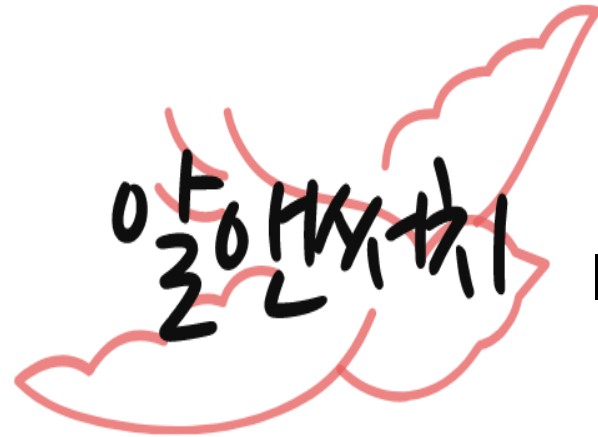
9. 조사기관/의뢰처

▶ (주)알앤써치 / (주)알앤써치

10. 통계보정

▶ 성별, 연령별, 지역별 가중 값 부여 (셀가중 2021년 3월말 행정안전부 발표 주민등록 인구 기준)

▶ 자세한 내용은 알앤써치 ([rnch.co.kr](http://rnch.co.kr)) 에서 확인바람



|| 주요조사결과

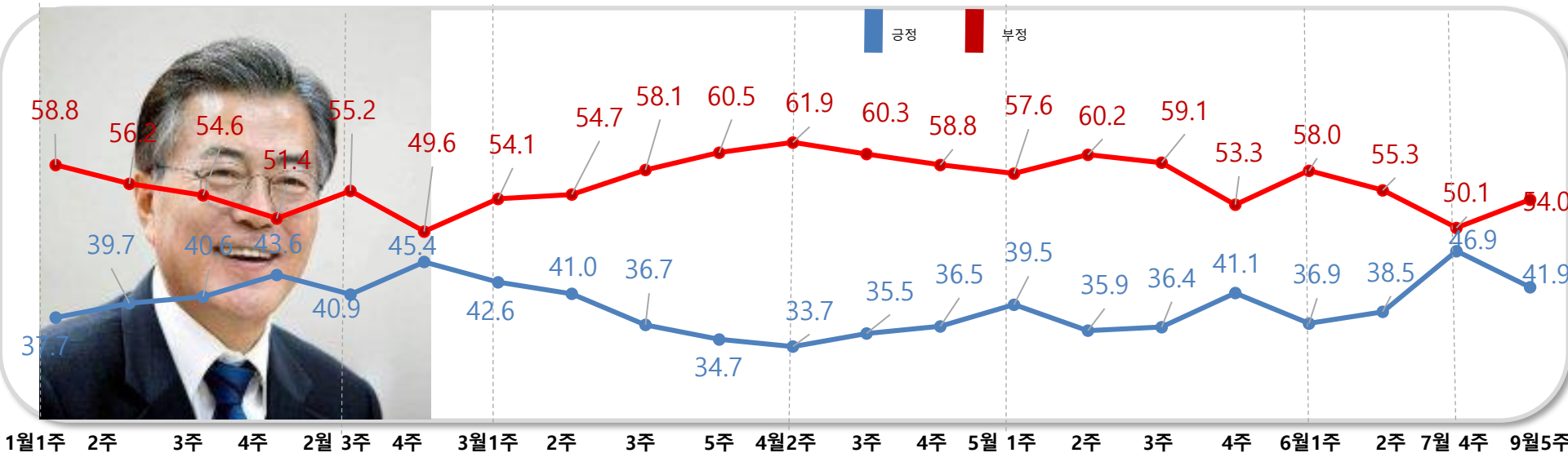
# 1. 국정 지지율(9월)

※ 대통령 직무 수행 평가 :잘못하고 있다 54% > 잘하고 있다 41.9%

※ 의견 유보: 4.1 %

대통령 직무 긍정/부정률 격차는 12.1%포인트이며,  
연령별 긍정/부정률은 18~29세는 38.8%/53.8%, 30대 36.5%/58.9%, 40대 53.7%/44%, 50대 44.4%/53.5%,  
60세이상은 37.4%/58.3%임.

정치적 성향별로 보면, 진보층에서는 68.5%, 중도층에서 39.7%, 보수층에서는 30.1%가.  
문대통령 직무 수행을 긍정적으로 평가함



## 2. 개 식용 금지 찬/반 여부

※ 찬성 36.3% > 반대 27.5%  
의견유보 36.1%

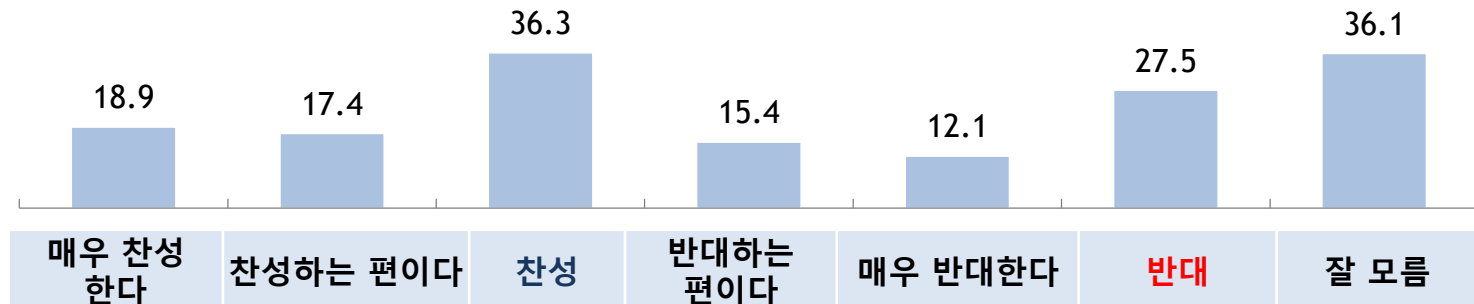
개 식용 금지 찬/반을 묻는 질문에서는 찬성의견이 반대의견보다 8.8P 높은 것으로 조사되었지만, 의견유보층이 36.1%로 매우 높은 것으로 조사됨.

찬성의견이 가장 높은 층은 50대로 43.5%가 찬성하는 것으로 조사되었고, 반대의견은 30대와 60세이상에서 각각 32.7% 32%로 가장 높았음.

20대에서는 의견유보가 36.1%로 가장 높았음

정치성향별로 보면, 보수는 반대가 (32.6%), 진보와 중도는 찬성의견이(각각 44.1%, 40.4%)이 상대적으로 높게 조사되었고

문대통령 직무수행을 긍정적으로 평가하는 층에서는 찬성의견이 56.5%인 반면, 부정적인 평가층에서는 반대 44.1%, 찬성 21.5%로 반대의견이 배 이상 높은 것으로 조사됨.



### 3. 종전선언 찬/반 여부

※ 찬성 49.4% > 반대 42.8%  
의견유보 7.8%

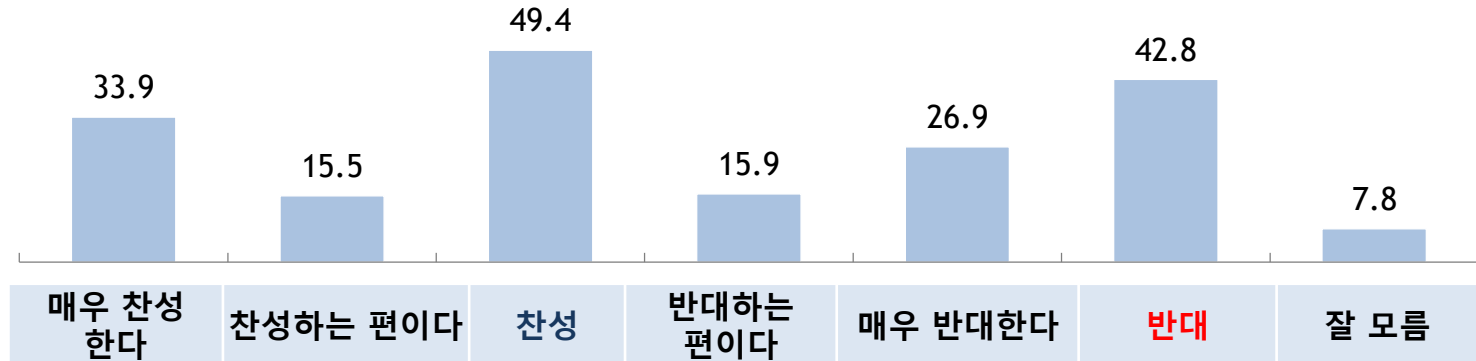
종전선언을 찬성한다는 응답은 49.4%이며, 반대한다는 의견은 42.8%로  
양의견의 격차는 6.6%p로 조사됨.

20/40/50대에서는 찬성의견이, 30대 60세이상에서는 반대의견이 우세한 것으로 조사됨.

남성층에서는 반대가 과반(50.4%)이 넘는 반면, 여성층에서는 찬성의견이 52.4%로 조사됨.

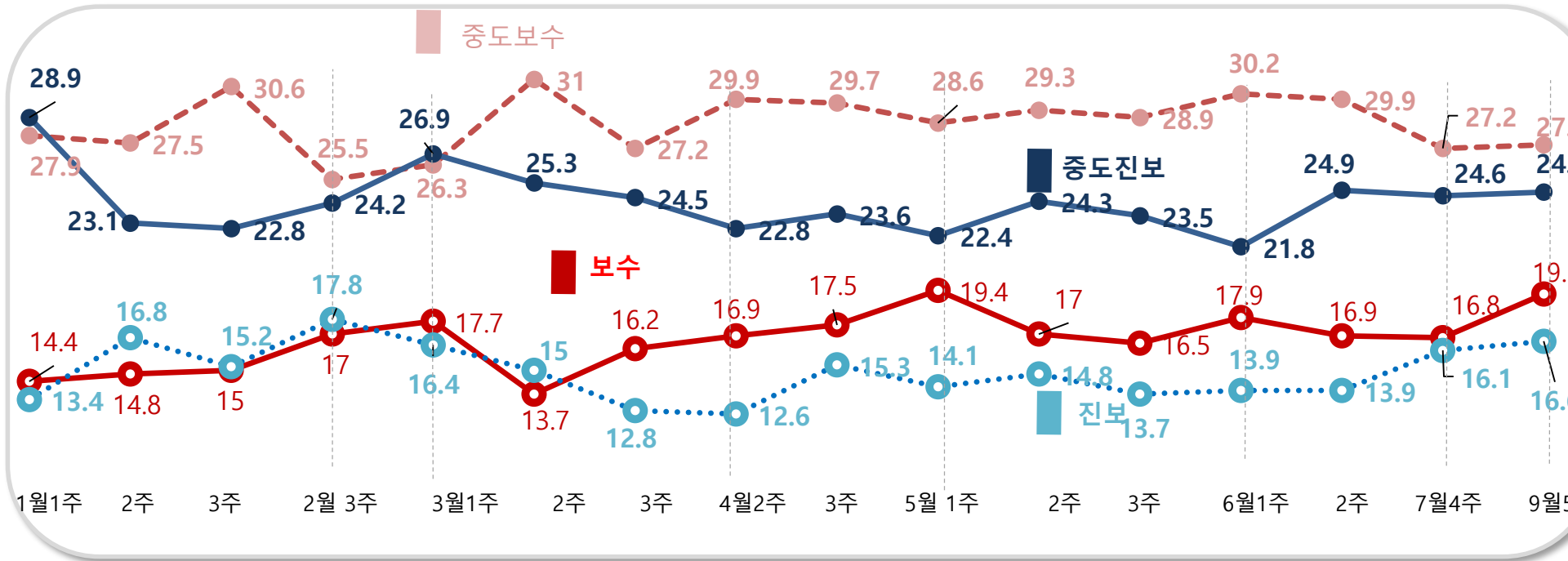
국정수행을 부정적인 층에서는 75.9%가 반대하는 반면, 긍정적인 층에서는 91.7%가 찬성하는 것으로 조사됨.

정치성향별로 보면, 보수는 반대가(59.5%), 진보는 찬성이 (71.2%) 상대적으로 높은 반면,  
중도층에서는 찬 (50%) 반(44.9%)로 찬/반 의견이 팽팽한 것으로 조사됨.

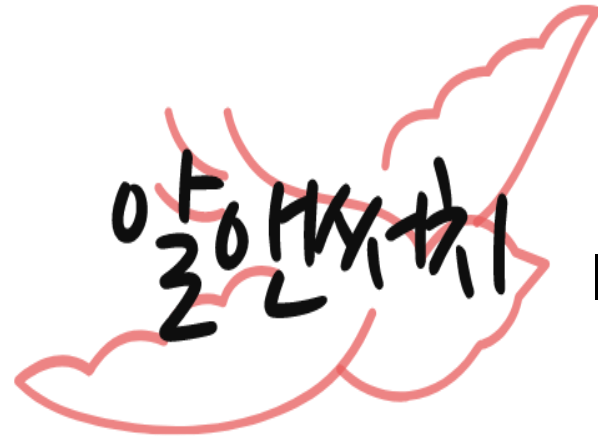


### 3. 정치성향

중도보수 27.4% > 중도진보 24.8% > 보수 19.2% > 진보 16.6% 순으로 조사됨.







III 통계표

## 응답자 특성

		조사완료		목표할당		가중값배율
		사례수	비율	사례 수	비율	
응답자의 수		(1132)	(100)	(1000)	(100)	1.0
연령	18세 이상20대	133	11.7	177	17.7	1.3
	30대	162	14.3	158	15.8	1.0
	40대	218	19.3	187	18.7	0.9
	50대	256	22.6	194	19.4	0.8
	60세이상	363	32.1	284	28.4	0.8
성	남성	680	60.1	496	49.6	0.7
	여성	452	39.9	504	50.4	1.1
지역	서울	200	17.7	190	19.0	1.0
	경기/인천	326	28.8	313	31.3	1.0
	대전/충청/세종	128	11.3	106	10.6	0.8
	강원/제주	59	5.2	43	4.3	0.7
	부산/울산/경남	168	14.8	152	15.2	0.9
	대구/경북	127	11.2	98	9.8	0.8
	전남/광주/전북	124	11.0	98	9.8	0.8

1) 선생님께서는 문재인 대통령이 대통령으로서 얼마나 국정운영을 잘하고 있다고 생각하십니까?  
 답변은 로테이션입니다.

		조사 완료 사례 수	가중값 적용 사례 수	국정지지율						
				매우 잘못하고 있다	잘못하고 있는 편이 다	부정	잘하는 편이다	매우 잘하고 있다	긍정	잘 모름
				%	%	%	%	%	%	%
전체		(1132)	(1000)	38.9	15.1	54.0	16.4	25.5	41.9	4.1
연령	18세이상 20대	133	177	38.0	15.8	53.8	21.3	17.5	38.8	7.4
	30대	162	158	43.2	15.7	58.9	12.0	24.5	36.5	4.5
	40대	218	187	34.6	9.4	44.0	15.6	38.2	53.7	2.3
	50대	256	194	34.3	19.1	53.5	13.1	31.3	44.4	2.1
	60세이상	363	284	43.1	15.1	58.3	18.6	18.7	37.4	4.4
성	남성	680	496	44.5	15.5	60.0	14.6	22.9	37.5	2.5
	여성	452	504	33.4	14.6	48.0	18.2	28.1	46.3	5.7
지역	서울	200	190	42.9	14.1	57.0	15.9	25.2	41.1	1.9
	경기/인천	326	313	41.3	13.8	55.1	12.5	29.4	41.8	3.1
	대전/충청/세종	128	106	31.5	15.1	46.7	23.8	22.6	46.4	6.9
	강원/제주	59	43	42.4	8.7	51.2	18.3	24.4	42.8	6.0
	부산/울산/경남	168	152	44.5	18.1	62.6	10.2	21.0	31.2	6.2
	대구/경북	127	98	40.2	19.0	59.2	17.5	19.4	36.9	3.9
	전남/광주/전북	124	98	20.2	15.1	35.2	29.9	30.3	60.3	4.5
정치성향	보수	210	192	55.6	13.1	68.7	9.5	20.6	30.1	1.2
	중도보수	313	274	54.6	18.4	73.0	11.5	14.9	26.4	0.6
	중도진보	287	248	24.2	17.0	41.2	24.2	30.2	54.4	4.4
	중도	600	522	40.2	17.7	57.9	17.5	22.2	39.7	2.4
	진보	192	166	21.0	9.6	30.7	18.5	49.9	68.5	0.9
	잘 모름	130	121	31.6	14.1	45.8	19.7	14.3	34.0	20.3

## 2) 선생님께서는 개 식용 전면 금지에 대하여 어떻게 생각하십니까?

		조사 완료 사례수	가중값 적용 사례 수	개 식용 금지 찬/반여부						
				매우 찬성 한다	찬성하는 편이다	찬성	반대하는 편이다	매우 반대 한다	반대	잘 모름
				%	%	%	%	%	%	%
전체		(1132)	(1000)	18.9	17.4	36.3	15.4	12.1	27.5	36.1
연령	18세이상 20대	133	177	18.5	11.3	29.8	10.2	11.6	21.8	48.4
	30대	162	158	20.6	15.3	35.9	16.7	16.0	32.7	31.4
	40대	218	187	25.4	13.7	39.1	17.1	9.8	26.9	34.0
	50대	256	194	20.8	22.8	43.5	11.7	10.9	22.6	33.9
	60세이상	363	284	12.8	21.1	33.9	19.5	12.6	32.0	34.1
성	남성	680	496	17.6	16.8	34.4	18.4	16.1	34.5	31.2
	여성	452	504	20.2	18.0	38.3	12.5	8.2	20.7	41.0
지역	서울	200	190	19.2	16.8	36.0	16.6	12.3	28.9	35.1
	경기/인천	326	313	19.8	18.6	38.3	13.7	13.8	27.5	34.2
	대전/충청/세종	128	106	19.8	19.7	39.5	12.6	11.7	24.3	36.2
	강원/제주	59	43	12.9	14.4	27.3	26.5	7.8	34.4	38.3
	부산/울산/경남	168	152	17.7	14.2	31.9	18.0	13.8	31.7	36.4
	대구/경북	127	98	12.6	19.7	32.4	17.5	12.0	29.5	38.1
	전남/광주/전북	124	98	25.7	16.5	42.2	10.9	5.9	16.8	41.0
국정지지율	부정	618	540	8.4	13.1	21.5	24.4	19.6	44.1	34.4
	긍정	472	419	32.4	24.1	56.5	4.1	3.5	7.6	35.8
	잘모름	42	41	19.1	6.2	25.3	12.9	-	12.9	61.8
정치성향	보수	210	192	13.3	12.8	26.1	15.6	17.0	32.6	41.3
	중도보수	313	274	16.2	23.1	39.2	14.6	12.9	27.6	33.2
	중도진보	287	248	23.5	18.3	41.7	18.5	8.3	26.9	31.4
	중도	600	522	19.6	20.8	40.4	16.5	10.8	27.2	32.3
	진보	192	166	28.2	15.8	44.1	12.4	13.1	25.4	30.5
	잘모름	130	121	11.9	12.5	24.5	14.8	8.7	23.5	52.1

3)그럼 선생님께서는 문재인대통령이유엔 총회에서 제안한 종전선언에 대하여 어떻게 생각하십니까?

		조사 완료 사례수	가중값 적용 사례 수	종전선언 찬/반 여부						
				매우 찬성 한다	찬성하는 편이다	찬성	반대하는 편이다	매우 반대 한다	반대	잘 모름
				%	%	%	%	%	%	%
전체		(1132)	(1000)	33.9	15.5	49.4	15.9	26.9	42.8	7.8
연령	18세이상 20대	133	177	30.1	19.4	49.5	11.4	27.8	39.2	11.2
	30대	162	158	33.5	10.6	44.1	14.6	35.2	49.8	6.1
	40대	218	187	48.8	12.3	61.1	11.2	22.6	33.8	5.1
	50대	256	194	38.0	14.2	52.2	15.7	26.5	42.3	5.6
	60세이상	363	284	24.0	18.9	42.9	22.5	24.7	47.2	9.9
성	남성	680	496	34.0	12.4	46.5	17.1	33.3	50.4	3.1
	여성	452	504	33.8	18.6	52.4	14.6	20.6	35.2	12.4
지역	서울	200	190	33.5	11.9	45.3	14.1	33.7	47.7	7.0
	경기/인천	326	313	36.3	13.1	49.4	16.4	28.5	44.9	5.7
	대전/충청/세종	128	106	33.8	21.3	55.1	18.6	18.0	36.6	8.2
	강원/제주	59	43	37.6	20.9	58.5	17.9	14.3	32.2	9.3
	부산/울산/경남	168	152	28.5	11.4	39.9	19.0	31.2	50.3	9.9
	대구/경북	127	98	25.3	18.8	44.2	15.8	31.4	47.1	8.7
	전남/광주/전북	124	98	42.8	24.9	67.7	9.1	12.3	21.4	10.9
국정지지율	부정	618	540	6.2	11.1	17.3	26.9	49.0	75.9	6.8
	긍정	472	419	71.1	20.6	91.7	2.6	0.6	3.2	5.1
	잘모름	42	41	18.5	22.4	40.9	6.1	3.8	10.0	49.1
정치성향	보수	210	192	25.1	10.8	35.9	18.8	40.7	59.5	4.6
	중도보수	313	274	23.7	13.6	37.3	22.0	36.4	58.4	4.3
	중도진보	287	248	43.8	20.1	63.9	12.8	17.1	29.9	6.2
	중도	600	522	33.3	16.7	50.0	17.7	27.2	44.9	5.2
	진보	192	166	58.5	12.7	71.2	6.8	18.1	24.9	3.9
	잘 모름	130	121	17.0	22.1	39.1	16.0	15.5	31.5	29.5

문4) 선생님의 정치성향은 다음중 어느 쪽에 더 가깝다고 생각하십니까?

		조사 완료 사례수	가중값 적용 사례 수	정치성향				
				보수	중도보수	중도진보	진보	잘모름
				%	%	%	%	%
전체		(1132)	(1000)	19.2	27.4	24.8	16.6	12.1
연령	18세이상20대	133	177	23.1	24.8	23.6	14.6	13.9
	30대	162	158	16.6	27.6	31.3	16.5	8.0
	40대	218	187	11.7	21.9	31.0	25.3	10.1
	50대	256	194	13.6	32.5	25.7	15.5	12.7
	60세이상	363	284	26.8	29.0	17.2	12.9	14.1
성	남성	680	496	20.0	28.8	28.3	15.2	7.7
	여성	452	504	18.4	26.0	21.3	17.9	16.4
지역	서울	200	190	16.0	32.8	26.8	14.4	10.1
	경기/인천	326	313	17.8	26.8	26.9	19.6	8.9
	대전/충청/세종	128	106	19.0	30.7	24.6	11.9	13.8
	강원/제주	59	43	15.3	22.7	35.4	16.9	9.7
	부산/울산/경남	168	152	26.3	23.0	18.5	14.3	18.1
	대구/경북	127	98	21.2	31.8	23.5	12.3	11.2
	전남/광주/전북	124	98	18.6	19.6	20.7	23.9	17.3