



# R & Search

Research & Search

## 2월 2주차 바로미터( 2020년)

조사 결과

2020. 2.12

## I. 조사개요

## II. 주요조사결과

1. 대통령 국정지지율
2. 추미애 법무부장관 공소장 비공개 찬/반여부
3. 정치성향

## III. 통계표

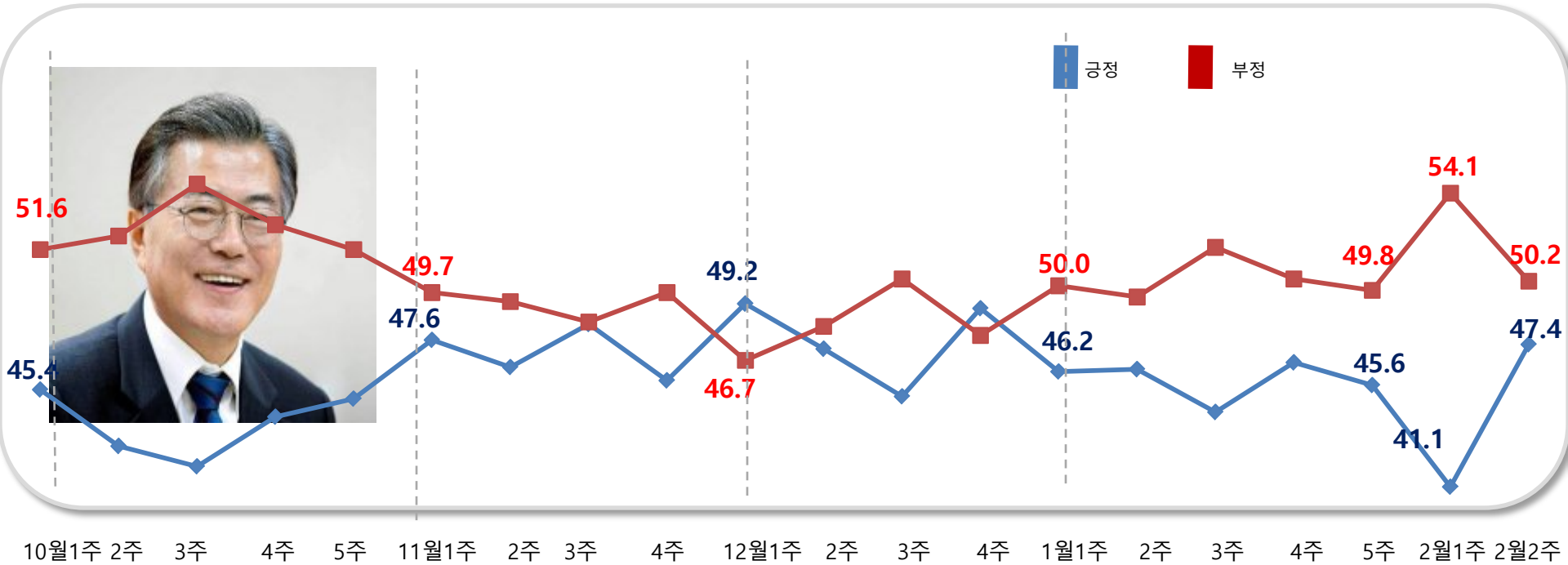
# I. 조사개요

1. 조사 명	알앤써치 바로미터 2월 2주차(2020년)
2. 조사 기간	▶ 2020년 2월 11일
3. 조사 방법	▶ 구조화된 설문지를 이용한 (무선100%)자동응답
4. 조사 대상	▶ 전국 만 18세 이상 성인 남녀
5. 표본 크기	▶ 1032명(가중1000명)
6. 표본 추출	▶ 성, 연령, 지역별 인구 비례 할당 추출 무선 RDD
7. 표본 오차	▶ 95% 신뢰수준 $\pm 3.0\%p$
8. 응답 율	▶ 6.9%
9. 조사기관/의뢰처	▶ (주)알앤써치 / 주 데일리안
10. 통계보정	▶ 성별, 연령별, 지역별 가중 값 부여셀가중 2019년 12월말 행정자치부 발표 주민등록 인구 기준 ▶ 자세한 내용은 알앤써치 <a href="http://www.rnchcokr">www..rnchcokr</a> 에서 확인바람

# 국정 지지율

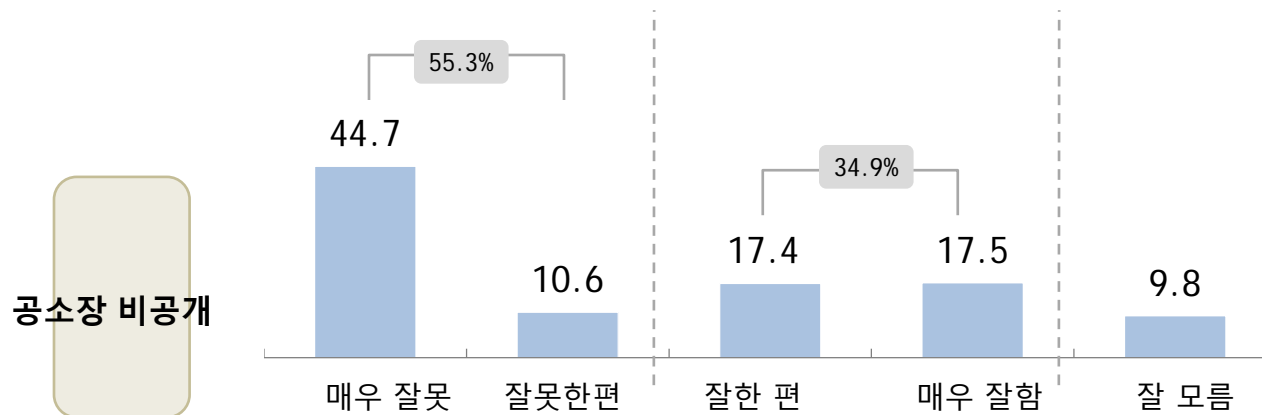
문1)선생님께서서는 문재인 대통령이 대통령으로서 얼마나 국정운영을 잘하고 있다고 보십니까?

- ▷ 문 대통령의 국정지지율은 47.4% 대 50.2% 로  
일주일 만에 국정지지율이 원상복귀 됨.  
긍정평가는 전주대비 6.3P 급상승하였고 ,부정평가는 3.9P 하락함.  
-> 중국발 감염증 사태로 인한 혼란세가 많이 진정된 결과로 보임.



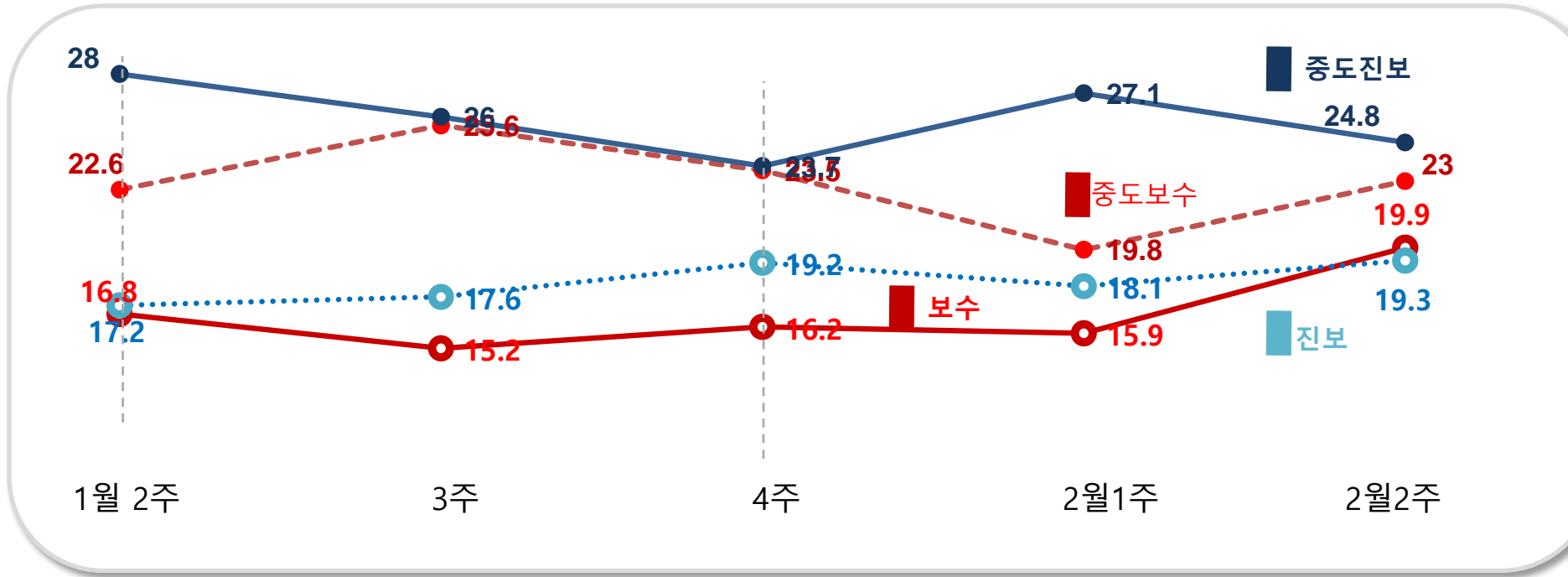
## 2. 공소장 비공개 평가

▶ 잘못하였다는 의견이 55.3%로 잘하였다는 의견 34.9% 보다 20.4%p압도적으로 높게 조사됨.



## 4. 정치성향

중도진보 24.8% > 중도보수 23% > 보수 19.9% > 진보 19.3% 순으로 조사됨.



R&Search

연구개발

II. 통계표

## 응답자 특성

		조사완료		목표할당		가중값배율
		사례수	비율	사례 수	비율	
응답자의 수		(1032)	100	(1000)	100	1.0
연령	18세이상20대	135	13.1	182	18.2	1.4
	30대	136	13.2	161	16.1	1.2
	40대	213	20.6	191	19.1	0.9
	50대	242	23.4	197	19.7	0.8
	60세이상	306	29.7	268	26.8	0.9
성	남성	557	54.0	496	49.6	0.9
	여성	475	46.0	504	50.4	1.1
지역	서울	225	21.8	192	19.2	0.9
	경기/인천	315	30.5	308	30.8	1.0
	대전/충청/세종	97	9.4	105	10.5	1.1
	강원/제주	50	4.8	43	4.3	0.9
	부산/울산/경남	134	13.0	153	15.3	1.1
	대구/경북	105	10.2	99	9.9	0.9
	전남/광주/전북	106	10.3	99	9.9	0.9



문1)선생님께서서는 문재인 대통령이 대통령으로서 얼마나 국정운영을 잘하고 있다고 생각하십니까?  
 답변은 로테이션입니다.

		조사 완료 사례 수	가중값 적용 사례 수	국정지지율						
				매우 잘못하고 있다	잘못하고 있는 편이다	부정	잘하는 편이다	매우 잘하고 있다	긍정	잘 모름
				%	%	%	%	%	%	%
전체		(1032)	(1000)	34.4	15.7	50.2	16.7	30.7	47.4	2.4
연령	18세이상20대	135	(182)	31.8	18.3	50.1	23.5	25.4	48.9	1.0
	30대	136	(161)	33.6	14.6	48.1	16.2	34.0	50.2	1.6
	40대	213	(191)	26.4	12.1	38.5	12.0	48.2	60.2	1.3
	50대	242	(197)	40.1	14.0	54.1	13.5	30.2	43.7	2.2
	60세이상	306	(268)	38.2	18.6	56.8	18.1	20.4	38.5	4.7
성	남성	557	(496)	35.6	16.1	51.7	15.4	31.1	46.5	1.8
	여성	475	(504)	33.2	15.4	48.7	18.0	30.4	48.4	3.0
지역	서울	225	(192)	35.3	16.7	52.0	12.4	32.1	44.6	3.4
	경기/인천	315	(308)	33.7	15.2	48.9	16.8	33.6	50.4	0.8
	대전/충청/세종	97	(105)	28.4	12.7	41.1	19.5	36.5	56.0	2.9
	강원/제주	50	(43)	29.8	15.7	45.4	13.6	34.3	47.9	6.6
	부산/울산/경남	134	(153)	41.9	18.5	60.4	11.4	27.1	38.4	1.2
	대구/경북	105	(99)	52.7	22.7	75.4	9.1	10.7	19.9	4.7
	전남/광주/전북	106	(99)	13.5	7.5	21.0	39.0	37.1	76.1	2.9
정치성향	보수	216	(199)	51.0	19.7	70.7	7.4	20.6	28.1	1.2
	중도보수	248	(230)	47.8	17.4	65.2	12.6	19.8	32.3	2.5
	중도진보	242	(248)	21.6	11.9	33.4	22.5	42.6	65.1	1.5
	진보	199	(193)	19.1	10.1	29.2	21.1	49.0	70.1	0.7
	잘 모름	127	(130)	32.7	22.6	55.3	20.7	15.8	36.5	8.2

문2) 선생님께서는 추미애 법무부장관이 '청와대 선거개입' 사건 공소장을 비공개한것에 대하여 어떻게 생각하십니까?

		조사 완료 사례 수	가중값 적용 사례 수	추미애 법무부장관 공소장 비공개 결정						
				매우 잘못하였다	잘못한 편이다	부정	잘 한 편이다	매우 잘하였다	긍정	잘 모름
				%	%	%	%	%	%	%
전체		(1032)	(1000)	44.7	10.6	55.3	17.4	17.5	34.9	9.8
연령	18세이상20대	135	(182)	43.5	14.9	58.5	15.3	10.0	25.3	16.2
	30대	136	(161)	45.2	4.8	50.1	17.6	18.6	36.1	13.8
	40대	213	(191)	34.9	9.7	44.6	16.3	31.5	47.8	7.6
	50대	242	(197)	47.3	8.3	55.6	16.5	20.1	36.6	7.8
	60세이상	306	(268)	50.3	13.3	63.6	20.3	9.9	30.2	6.2
성	남성	557	(496)	47.6	8.1	55.7	16.9	19.8	36.7	7.6
	여성	475	(504)	41.9	13.0	54.9	18.0	15.2	33.1	12.0
지역	서울	225	(192)	50.3	9.7	60.0	14.3	19.5	33.8	6.2
	경기/인천	315	(308)	40.1	10.8	51.0	20.9	19.4	40.3	8.8
	대전/충청/세종	97	(105)	35.1	9.7	44.8	20.8	25.9	46.7	8.5
	강원/제주	50	(43)	45.7	8.5	54.2	23.2	13.3	36.5	9.3
	부산/울산/경남	134	(153)	53.3	12.4	65.7	10.6	13.3	23.8	10.4
	대구/경북	105	(99)	66.8	12.1	78.9	7.0	4.5	11.5	9.6
	전남/광주/전북	106	(99)	22.4	8.9	31.4	27.8	19.9	47.7	20.9
국정지지율	매우 잘못	344	(344)	92.5	3.7	96.2	0.6	0.8	1.4	2.4
	잘못하고 있는 편	157	(157)	57.2	29.9	87.2	3.3	0.7	3.9	8.9
	잘하는 편	167	(167)	10.9	20.6	31.5	38.1	7.4	45.6	23.0
	매우 잘함	307	(307)	5.3	2.6	7.9	32.9	51.3	84.2	7.9
	잘 모름	24	(24)	19.2	14.2	33.4	8.9	3.5	12.4	54.2
정치성향	보수	216	(199)	65.2	9.0	74.2	7.5	12.9	20.3	5.5
	중도보수	248	(230)	59.2	10.4	69.6	14.9	9.8	24.7	5.7
	중도진보	242	(248)	31.0	9.7	40.8	23.6	23.4	47.0	12.2
	진보	199	(193)	29.2	8.7	38.0	25.7	29.0	54.7	7.4
	잘 모름	127	(130)	37.0	17.6	54.6	13.0	9.8	22.8	22.6

문3) 선생님의 정치성향은 다음중 어느쪽에 더 가깝다고 생각하십니까?

		조사 완료 사례 수	가중값 적용 사례 수	정치성향				
				보수	중도보수	중도진보	진보	잘모름
				%	%	%	%	%
전체		(1032)	(1000)	19.9	23.0	24.8	19.3	13.0
연령	18세이상20대	135	(182)	12.4	20.3	27.9	19.9	19.6
	30대	136	(161)	19.6	20.1	38.7	15.1	6.5
	40대	213	(191)	16.4	22.7	27.7	22.9	10.2
	50대	242	(197)	19.1	26.6	21.5	23.3	9.5
	60세이상	306	(268)	28.2	24.1	14.9	16.0	16.9
성	남성	557	(496)	20.9	24.4	26.1	19.3	9.3
	여성	475	(504)	18.9	21.5	23.6	19.3	16.6
지역	서울	225	(192)	19.6	28.0	24.8	17.1	10.5
	경기/인천	315	(308)	18.3	21.0	25.8	20.0	14.9
	대전/충청/세종	97	(105)	19.9	16.1	30.9	19.6	13.6
	강원/제주	50	(43)	32.6	34.7	13.4	8.1	11.2
	부산/울산/경남	134	(153)	17.6	26.6	20.7	23.0	12.2
	대구/경북	105	(99)	27.8	24.4	22.5	12.8	12.4
	전남/광주/전북	106	(99)	15.5	14.6	29.1	26.7	14.0