



# R & Search

Research & Search

## 10월 5주차 바로미터 (2019년)

조사 결과

2019. 10.30

- I. 조사개요
- II. 주요조사결과
  - 1. 대통령 국정지지율
  - 2. 적합한 차기 정치지도자
  - 3. 정당 지지율
- III. 통계표

# I. 조사개요

1. 조사 명	알앤써치 바로미터 10월 5주차
2. 조사 기간	➤ 2019년 10월 27일/28일/29일(3일간)
3. 조사 방법	➤ 구조화된 설문지를 이용한 무선(100%)자동응답
4. 조사 대상	➤ 전국 만 19세 이상 성인 남녀
5. 표본 크기	➤ 1033명(가중1000명)
6. 표본 추출	➤ 성, 연령, 지역별 인구 비례 할당 추출 무선 RDD
7. 표본 오차	➤ 95% 신뢰수준 ±3.0%p
8. 응답율	➤ 8.3%
9. 조사기관/의뢰처	➤ (주) 알 앤 써 치 / (주) 데일리안
10. 통계보정	➤ 성별, 연령별, 지역별 가중 값 부여(셀가중)(2019년 7월말 행정자치부 발표 주민등록 인구 기준) ➤ 자세한 내용은 중앙선거여론조사심의위원회 에서 확인바람

- I. 조사개요
- II. 주요조사결과
  - 1. 대통령 국정지지율
  - 2. 적합한 차기 정치지도자
  - 3. 정당 지지율
- III. 통계표

# 국정 지지율

문1)선생님께서서는 문재인 대통령이 대통령으로서 얼마나 국정운영을 잘하고 있다고 보십니까?

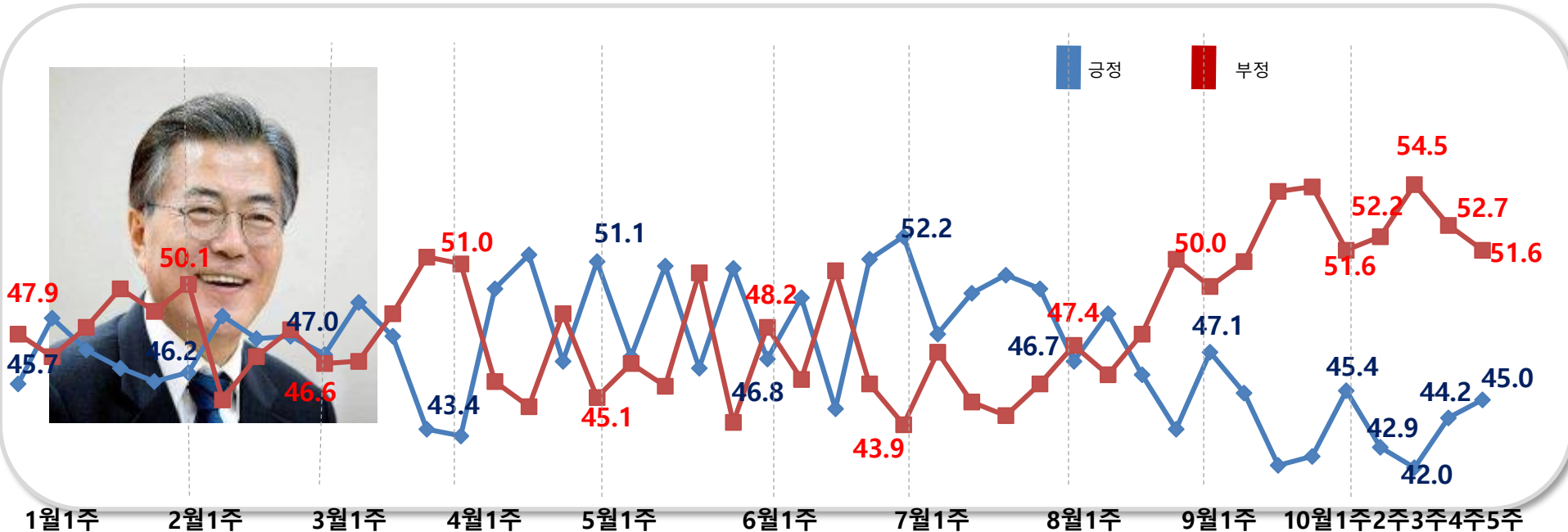
▷ 문 대통령의 국정지지율은 45.0% 대 51.6% 로

긍정평가는 1.8%p 상승하였고 부정평가는 1.1%p 하락함.

그럼에도 부정평가는 여전히 10주 연속 과반을 넘는 것으로 조사됨.

한동안 국정지지율은 보합세를 보일 것으로 보임.

But, 자유한국당 지지층 에서 긍정평가는 여전히 9월 대비 0.5%p 하락한 2.5%에 불과한 것으로 조사됨.  
20대에서 긍정평가는 직전조사대비 5.2%p 하락한 39% 로 40% 선이 무너진 것으로 조사됨.

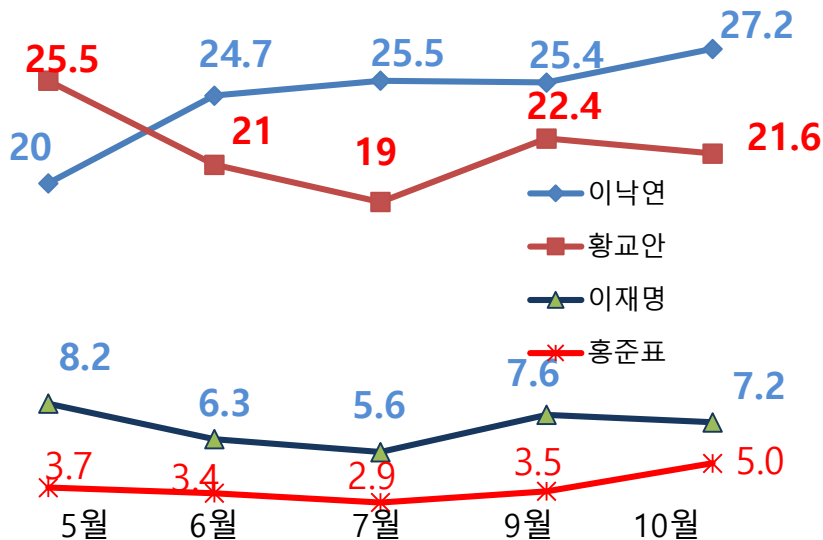


# 차기 정치지도자

문2) 선생님께서는 다음 12명의 인물 중 누가 차기 정치지도자로 가장 적합하다고 생각하십니까?  
호명은 로테이션입니다

- ▷ 차기정치지도자 12명중 이번조사에서 마의 지지율 5%선에 도달한 사람은 4명뿐으로 조사됨.
- 범여권 에서는 이낙연과 이재명, 범야권에서는 황교안 과 홍준표로 조사됨.
- 이낙연총리는 호남과 더민주지지층에서 쌍끌이로 과반이 넘는 지지덕분에 25%선을 처음으로 돌파한 것으로 조사된 반면, 황대표는 21.6% 로 9월 대비 별 변화가 없는 것으로 조사됨.
- 여권지지층은 결집하는 반면,황대표 결집강도는 약화되는 모양새를 보임
- 반면,100토론효과로 20대, 특히 TK 에서 지지율이 급상승한 홍준표 전대표는 9월 대비 지지율이 1.5%p상승한 5.0% 로 올해 들어 처음으로 마의 지지율 5%를 기록함.

차기 정치지도자 지지율 5% 이상(상위권)



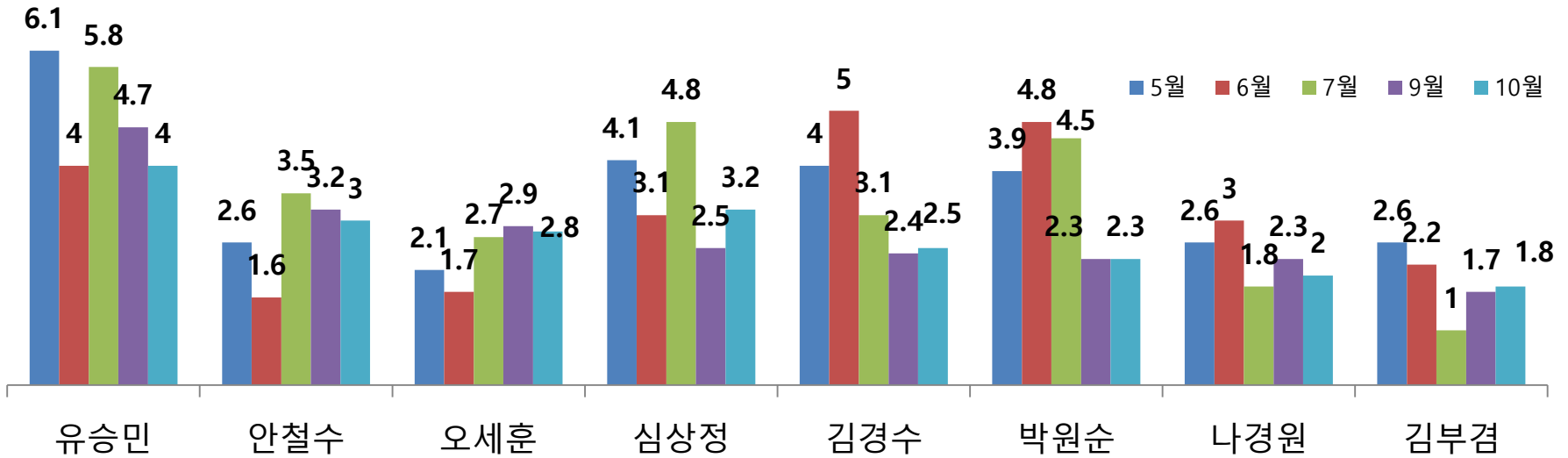
## 응답자 특성

- ‘이낙연총리’라는 응답은
  - ▲40대(34.6%),
  - ▲호남(55.6%, 9월대비 12.5%p up),
  - ▲더민주당(54.3%, 4%p up)에서 가장 높았음
- ‘황교안대표’라는 응답은
  - ▲60세이상(31.6%, 9월대비 8.3%p down)
  - ▲TK(34.7% 1%p down),
  - ▲자유한국당지지층(58% 2.3%p down) 에서 가장 높았음
- ‘홍준표전대표’라는 응답은
  - ▲20대(10.7%, 9월대비 3.7%p up)
  - ▲TK(14.8% 10.5%p up),
  - ▲자유한국당지지층(11.6% 2.3%p up) 에서 상대적으로 높았음

# 차기정치지도자 (5위에서12위))

문2) 선생님께서는 다음 12명의 인물 중 누가 차기 정치지도자로 가장 적합하다고 생각하십니까?  
호명은 로테이션입니다

차기 정치지도자 지지율 (5%미만)

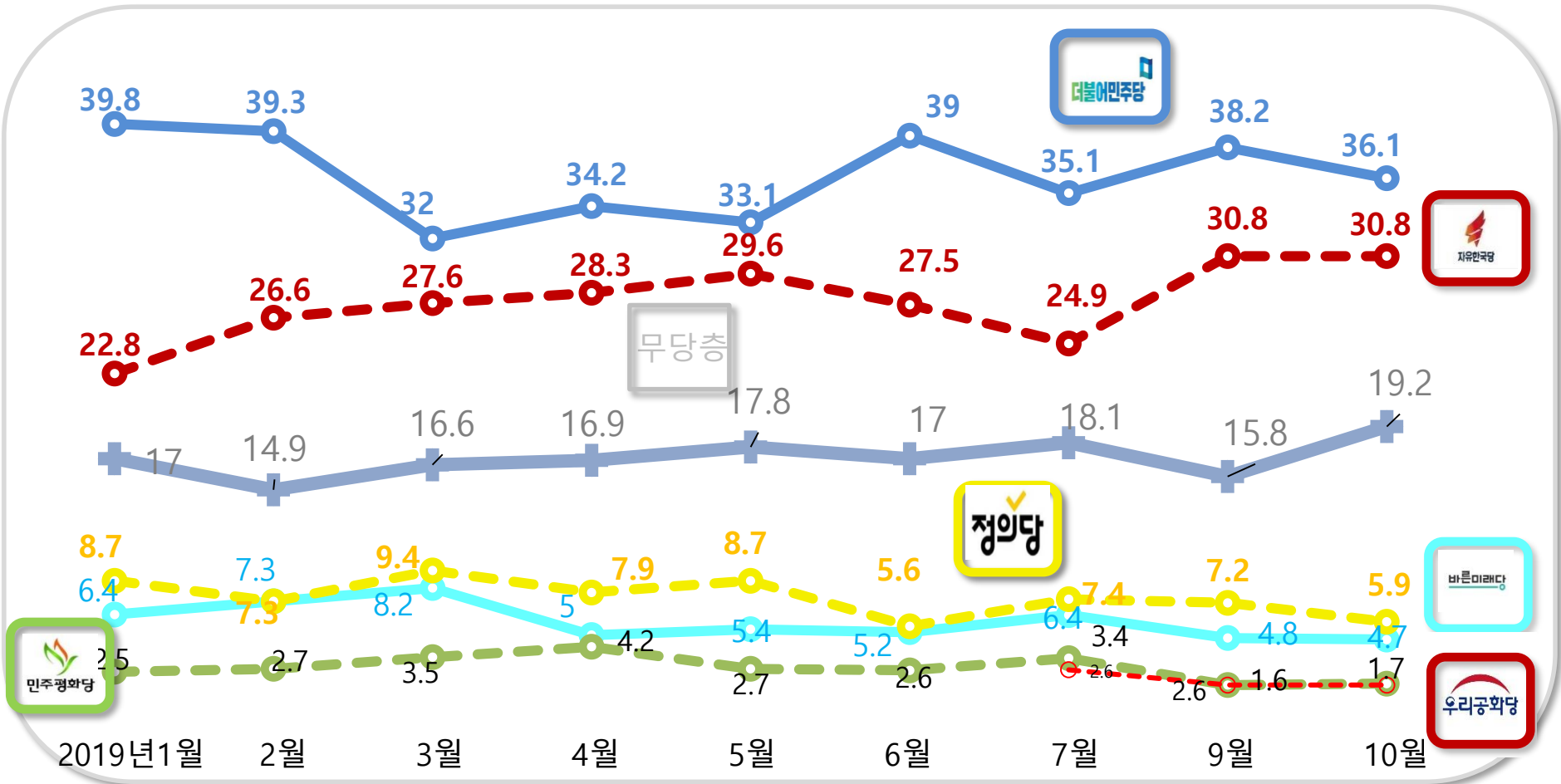


# 정당 지지율

문3) 선생님이 현재 지지하시는 정당은 다음 중 어디이십니까? 호명은 로테이션입니다.

더민주 36.1% > 자유한국당 30.8% > 정의당 5.9% > 바른미래당 4.7% > 민주평화당 1.7% > 우리공화당 1.6% 순으로 조사됨.

(단위:%)





R&Search

II. 통계표

R&Search

## 응답자 특성

		조사완료		목표할당		가중값배율
		사례수	비율	사례 수	비율	
(응답자의 수)		1033	100	1000	100	1.0
연령	19세이상20대	131	12.7	171	17.1	1.3
	30대	154	14.9	167	16.7	1.1
	40대	200	19.4	195	19.5	1.0
	50대	265	25.7	201	20.1	0.8
	60세이상	283	27.4	266	26.6	0.9
성	남성	666	64.5	497	49.7	0.7
	여성	367	35.5	503	50.3	1.4
지역	서울	270	26.1	193	19.3	0.7
	경기/인천	326	31.6	308	30.8	0.9
	대전/충청/세종	83	8.0	105	10.5	1.3
	강원/제주	33	3.2	43	4.3	1.3
	부산/울산/경남	141	13.6	153	15.3	1.1
	대구/경북	88	8.5	99	9.9	1.1
	전남/광주/전북	92	8.9	99	9.9	1.1

1)선생님께서서는 문재인 대통령이 대통령으로서 얼마나 국정운영을 잘하고 있다고 생각하십니까?  
 답변은 로테이션입니다.

		조사완료 사례수	가중값 적용 사례 수	국정지지율				
				매우 잘못하고 있다	잘못하고 있는 편이다	잘하는 편이다	매우 잘하고 있다	잘 모름
				%	%	%	%	%
전체		1033	1000	36.7	14.9	15.5	29.5	3.5
연령	19세이상20대	131	172	29.1	24	15.5	23.5	7.9
	30대	154	166	32.2	7.1	15.3	42.7	2.7
	40대	200	195	30.9	12.5	14.3	40.5	1.7
	50대	265	201	43.8	13.1	12.3	28.7	2.0
	60세이상	283	267	43.2	17	18.7	17.6	3.4
성	남성	666	496	40.6	13.9	13.2	29.2	3.0
	여성	367	504	32.8	15.9	17.6	29.8	3.9
지역	서울	270	193	46	11.6	14.1	26.3	2.0
	경기/인천	326	306	31.2	15.4	17	32.7	3.8
	대전/충청/세종	83	105	31.4	23.3	13.3	31.9	-
	강원/제주	33	43	38.8	11.1	10.2	27.4	12.6
	부산/울산/경남	141	154	40.5	15.1	12.6	24.7	7.2
	대구/경북	88	100	57	20.7	10.4	11.9	-
	전남/광주/전북	92	99	13.9	6.8	27.4	49.1	2.8
지지 정당	더불어민주당	372	362	1.9	2.7	28.1	66.1	1.3
	민주평화당	17	17	44.7	6.8	16.5	32	-
	바른미래당	37	43	55.9	26.6	2.8	11.3	3.3
	우리공화당	21	16	78	8	8.9	-	5.1
	자유한국당	332	306	75.9	21	1.4	1.1	0.5
	정의당	67	60	10.5	12.1	34.3	39.7	3.4
	기타정당	21	22	52.1	-	33.7	5.8	8.4
	지지 정당 없음	155	158	39.9	31.9	9.6	9.7	8.8
	잘모름	11	16	18.1	21.9	-	7	53.0

문2) 선생님께서는 다음 12명의 인물 중 누가 차기정치지도자로 가장 적합하다고 생각하십니까? 호명은 로테이션입니다

		조사완 료 사례수	가중값 적용 사례 수	적합한 차기 정치지도자															
				김경수	김부겸	나 경원	박원순	심상정	안철수	오세훈	유승민	이낙연	이재명	홍준표	황교안	기타 후보	지지 후보 없음	잘 모름	
				%	%	%	%	%	%	%	%	%	%	%	%	%	%	%	
전체		1033	1000	2.5	1.8	2.0	2.3	3.2	3.0	2.8	4.0	27.2	7.2	5.0	21.6	2.3	11.8	3.4	
연령	19세이상20대	131	172	3.3	3.5	1.3	3.0	3.6	5.2	4.1	5.5	19.5	6.1	10.7	12.3	4.9	13.7	3.1	
	30대	154	166	7.0	0.4	0.8	3.7	4.3	1.5	3.2	6.0	28.2	10.7	4.7	13.4	1.7	11.7	2.4	
	40대	200	195	1.7	1.3	1.4	1.6	5.0	2.5	1.9	3.4	34.6	11.6	2.8	19.3	2.1	8.8	2.1	
	50대	265	201	1.5	3.0	1.9	0.7	0.9	1.3	3.8	4.0	28.9	5.1	5.0	25.1	2.6	12.9	3.3	
	60세 이상	283	267	0.7	0.9	3.5	2.7	2.8	4.0	1.5	2.2	24.9	4.0	3.2	31.6	0.9	12.0	5.2	
	성	남성	666	496	2.4	2.3	1.7	2.4	2.2	2.7	3.0	5.1	25.7	9.3	5.8	23.3	2.0	8.8	3.3
	여성	367	504	2.7	1.3	2.2	2.3	4.3	3.2	2.5	2.9	28.7	5.1	4.3	19.8	2.6	14.7	3.5	
지역	서울	270	193	2.0	1.1	2.4	3.1	2.4	3.7	3.4	4.9	22.6	7.0	4.4	24.3	2.0	14.1	2.6	
	경기/인천	326	306	2.5	0.6	1.0	2.5	4.4	3.2	2.2	4.5	26.8	10.6	4.2	18.5	2.7	13.3	3.1	
	대전/충청/세종	83	105	2.9	4.0	2.8	1.5	7.2	2.6	1.4	3.2	32.1	4.5	5.0	20.7	1.0	8.7	2.4	
	강원/제주	33	43	3.4	-	11.5	-	-	-	6.7	7.0	22.1	6.3	3.5	18.4	-	18.8	2.3	
	부산/울산/경남	141	154	1.2	2.3	0.8	2.7	2.3	2.8	2.1	4.5	23.3	6.0	3.9	26.8	5.1	12.4	3.8	
	대구/경북	88	100	0.8	3.1	1.5	2.8	-	5.6	6.3	1.5	13.6	2.4	14.8	34.7	1.9	7.8	3.0	
	전남/광주/전북	92	99	6.6	2.8	1.2	1.2	3.5	-	0.7	1.9	54.3	6.5	1.2	6.6	-	6.3	7.1	
지지 정당	더불어민주당	372	362	5.4	1.9	1.3	3.7	4.3	0.9	0.8	2.3	55.6	11.8	-	1.9	2.0	5.4	2.7	
	민주평화당	17	17	-	-	3.5	-	-	12.0	-	-	38.9	9.3	-	9.1	7.3	19.9	-	
	바른미래당	37	43	-	-	-	1.4	5.8	24.8	3.9	19.4	11.0	7.9	4.9	5.7	-	12.0	3.2	
	우리공화당	21	16	-	4.4	-	-	-	-	2.1	10.5	-	5.3	4.6	41.4	9.8	21.9	-	
	자유한국당	332	306	0.6	1.1	3.6	0.8	0.3	1.1	5.0	1.8	3.9	1.2	11.6	58.0	1.5	8.0	1.4	
	정의당	67	60	5.0	4.1	2.1	5.2	10.6	3.3	-	7.9	32.3	14.4	-	1.1	0.6	9.9	3.6	
	기타정당	21	22	-	-	5.7	-	17.4	2.8	3.4	7.0	10.0	-	9.6	18.2	6.4	10.1	9.4	
	지지 정당 없음	155	158	0.7	2.7	0.4	1.6	2.0	4.4	4.1	5.3	17.3	6.8	6.1	7.0	1.7	33.9	6.0	
	잘모름	11	16	-	-	-	8.9	-	-	-	6.6	-	-	-	23.1	24.6	7.0	29.7	

문3)선생님께서서는 다음정당 중 어느 정당을 지지하십니까? 호명은 가나다순으로 로테이션입니다.

		조사완료 사례수	가중값 적용 사례 수	지지정당								
				더불어 민주당	민주 평화당	바른 미래당	우리 공화당	자유 한국당	정의당	기타정당	지지정당 없음	잘 모름
				%	%	%	%	%	%	%	%	%
전체		1033	1000	36.1	1.7	4.7	1.6	30.8	5.9	2.2	15.5	1.5
연령	19세이상20대	131	172	28.7	-	7.9	-	28.3	7.5	1.9	22.3	3.4
	30대	154	166	46.7	0.9	4.0	0.8	22.6	2.9	1.3	18.7	2.2
	40대	200	195	44.1	1.4	4.3	0.9	25.5	7.0	1.9	14.8	-
	50대	265	201	35.6	3.4	3.7	3.2	30.5	5.7	3.0	14.2	0.8
	60세이상	283	267	28.8	2.1	4.0	2.4	41.8	6.1	2.4	10.8	1.6
성	남성	666	496	35.7	1.8	3.9	2.3	33.9	6.4	1.8	13.7	0.5
	여성	367	504	36.4	1.6	5.4	0.9	27.8	5.4	2.5	17.4	2.6
지역	서울	270	193	32.4	0.5	4.2	2.6	32.7	6.7	2.5	17.8	0.6
	경기/인천	326	306	40.4	0.9	3.8	0.6	28.1	6.3	2.4	15.9	1.7
	대전/충청/세종	83	105	35.2	1.5	6.8	2.8	24.5	4.8	0.6	23.7	-
	강원/제주	33	43	36.5	-	-	1.9	37.3	3.5	3.5	17.3	-
	부산/울산/경남	141	154	27.4	3.3	6.1	1.8	34.5	4.0	1.9	17.1	3.8
	대구/경북	88	100	14.1	2.6	9.5	2.4	56.2	2.9	1.5	8.8	2.2
	전남/광주/전북	92	99	66.1	4.2	0.7	-	8.5	11.3	2.9	5.1	1.2