

R&Search

알앤써치 바로미터 8월 5주차  
(2016.8.31)

알앤써치

## I. 조사개요

## II. 주요조사결과

1. 국정지지율
2. 차기 대권 후보 지지율
3. 정당 지지율
4. 박근혜대통령 북한문제대처에 대한 의견

## III. 통계표

1. 조사 명	R & Search 바로미터 8월 5주차 (2016년 8월 31일 발표)
2. 조사 기간	➢ 2016년 8월28일~8월29일 (2일간)
3. 조사 방법	➢ 구조화된 설문지를 이용한 무선(86%) 유선(14%)RDD 자동응답
4. 조사 대상	➢ 전국 19세 이상 성인 남녀
5. 표본 크기	➢ 1,076명
6. 표본 추출	➢ 성, 연령, 지역별 인구 비례 알당 추출
7. 표본 오차	➢ 95% 신뢰수준 $\pm 3.0\%p$
8. 응답 율	➢ 3.4%
9. 조사기관/의뢰처	➢ (주)알앤씨 / (주)데일리안
10. 통계보정	➢ 성별, 연령별, 지역별 가중 값 부여(2016년 7월말 행정자치부 발표 주민등록 인구 기준)

R&Search

연구개발

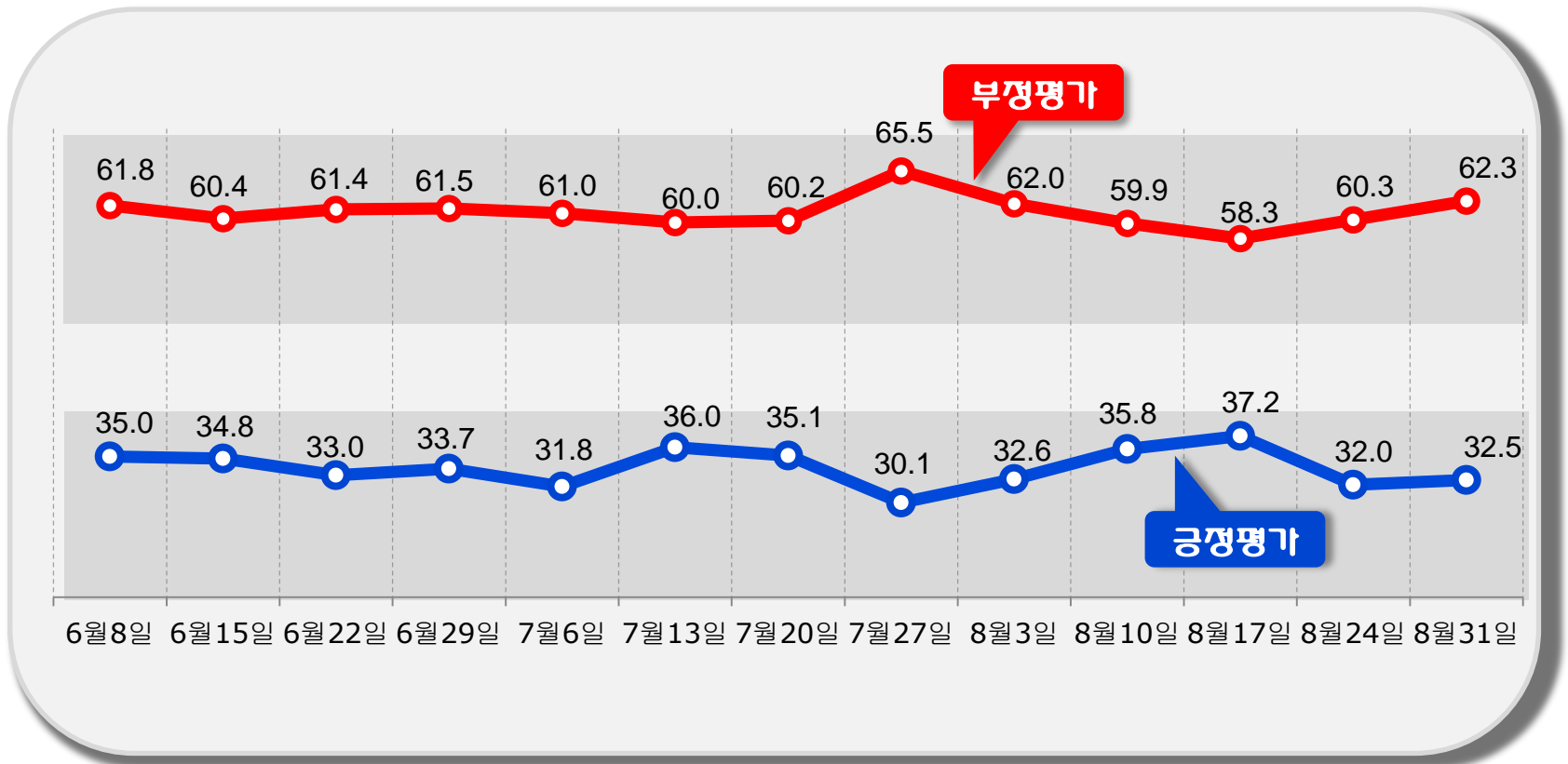
## II. 주요 조사 결과

## 박근혜 대통령 국정 지지율

긍정적인 평가는 전주 대비 0.5%P 상승한 32.5%로 조사됨.

But, 부정적인 평가도 2.0%P 상승한 62.3%로 조사됨.

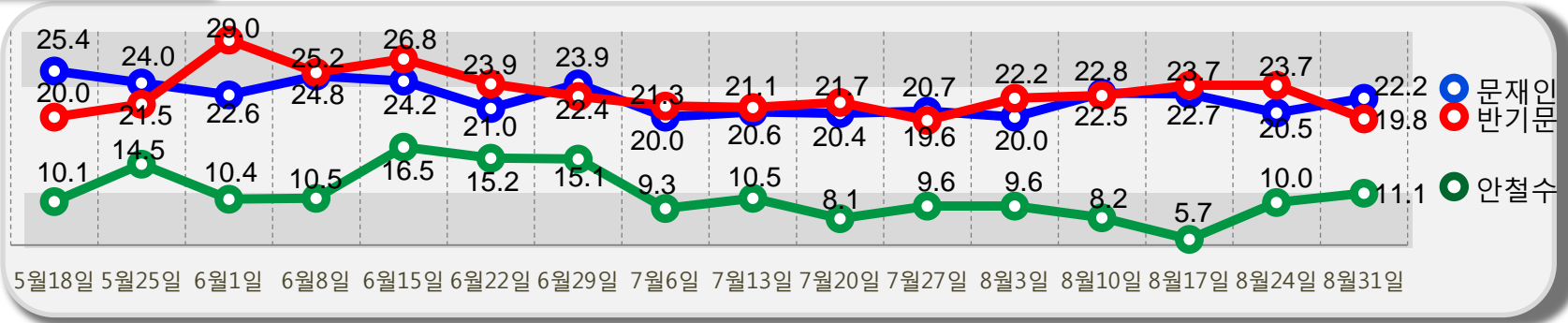
->사드 논란으로 TK에서 국정지지율을 좀처럼 회복하지 못하고 있음  
39.4%로 전주대비 13.2%P 하락함.



## 차기 대선 후보 지지율

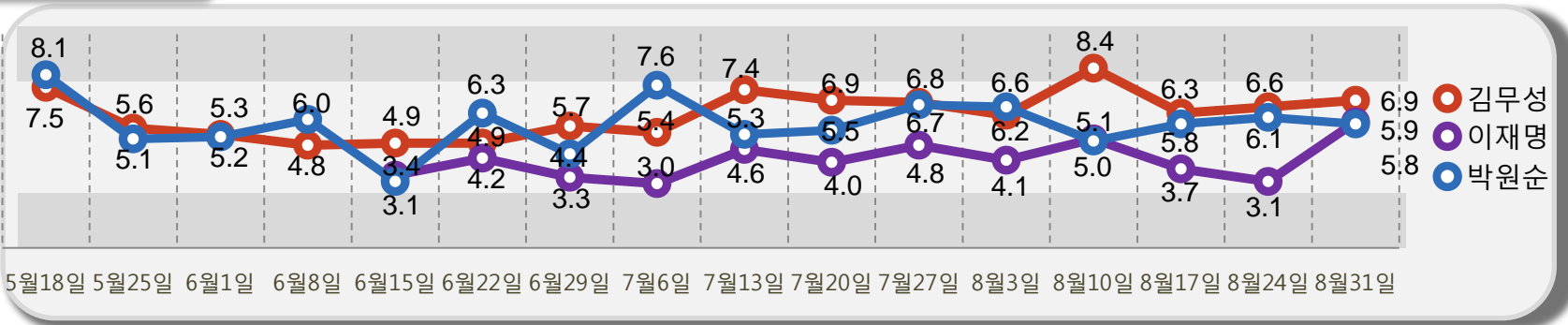
차기 대권주자 후보 12명중, 반 총장과 문재인 전대표는 이번 주 에도 여전히 지지율 20%초반 대로 선두그룹을 형성하면서 오차 범위 내에서 1위 자리를 놓고 각축을 벌이고 있는 것으로 조사 됨. 그러나 이번 조사에서는 문 전대표 지지율은 전주대비 1.7%p 상승한 22.2%로 19.8% 를 얻은 반 총장을 2위로 밀어내고 3주 만에 1위 자리를 탈환함. 그리고 안철수 전대표도 7주 만에 지지율 11.1%(전주대비 1.1%p 상승) 로 상위권에 재 진입함.

상위권 (10% 이상)



중위권 선두를 놓고 3후보가 여전히 치열하게 경쟁하고 있는 것으로 조사되었지만, 이번 주 조사에서는 이재명 시장의 약진이 두드러짐. 이 시장은 다시 한번 지지율 마의 5%을 돌파하면서 (정체성 확립 단계 진입) 박원순 시장을 0.1%p 차이로 5위에 랭킹 됨.

중위권 (10-5%)

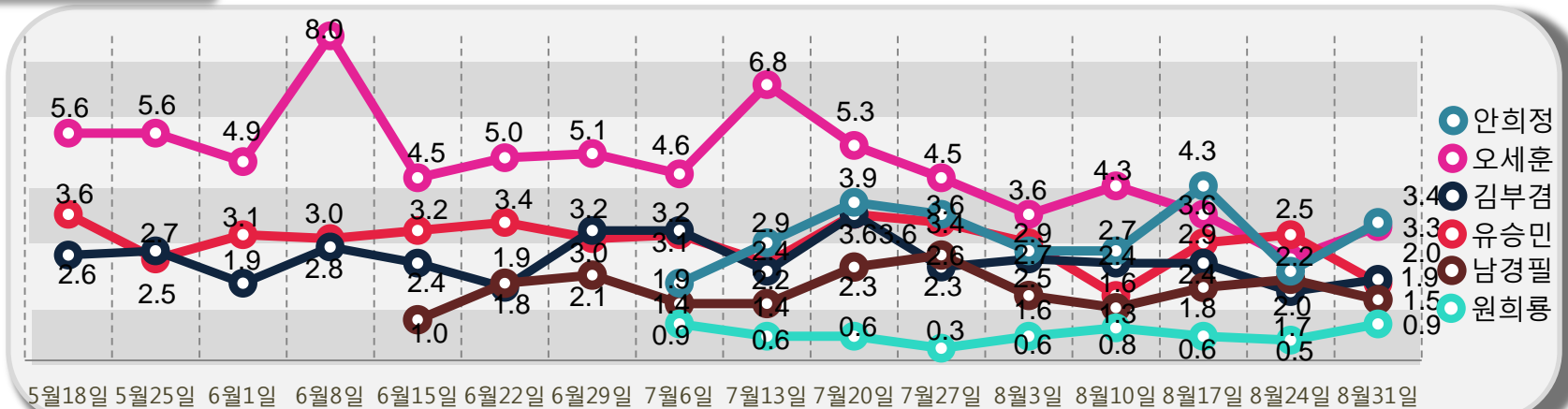


## 차기 대선 후보 지지율

하위권에서는 안희정 3.4% > 오세훈 3.3% > 김부겸 2.0% > 유승민 1.9% > 남경필 1.5% > 원희룡 0.9% 순으로 조사됨.

하위권 주자들의 지지율은 매우 지지부진한 모습을 보이며, 여전히 역동성과 모멘텀 이 부족해 보임 -> 대중성 결여

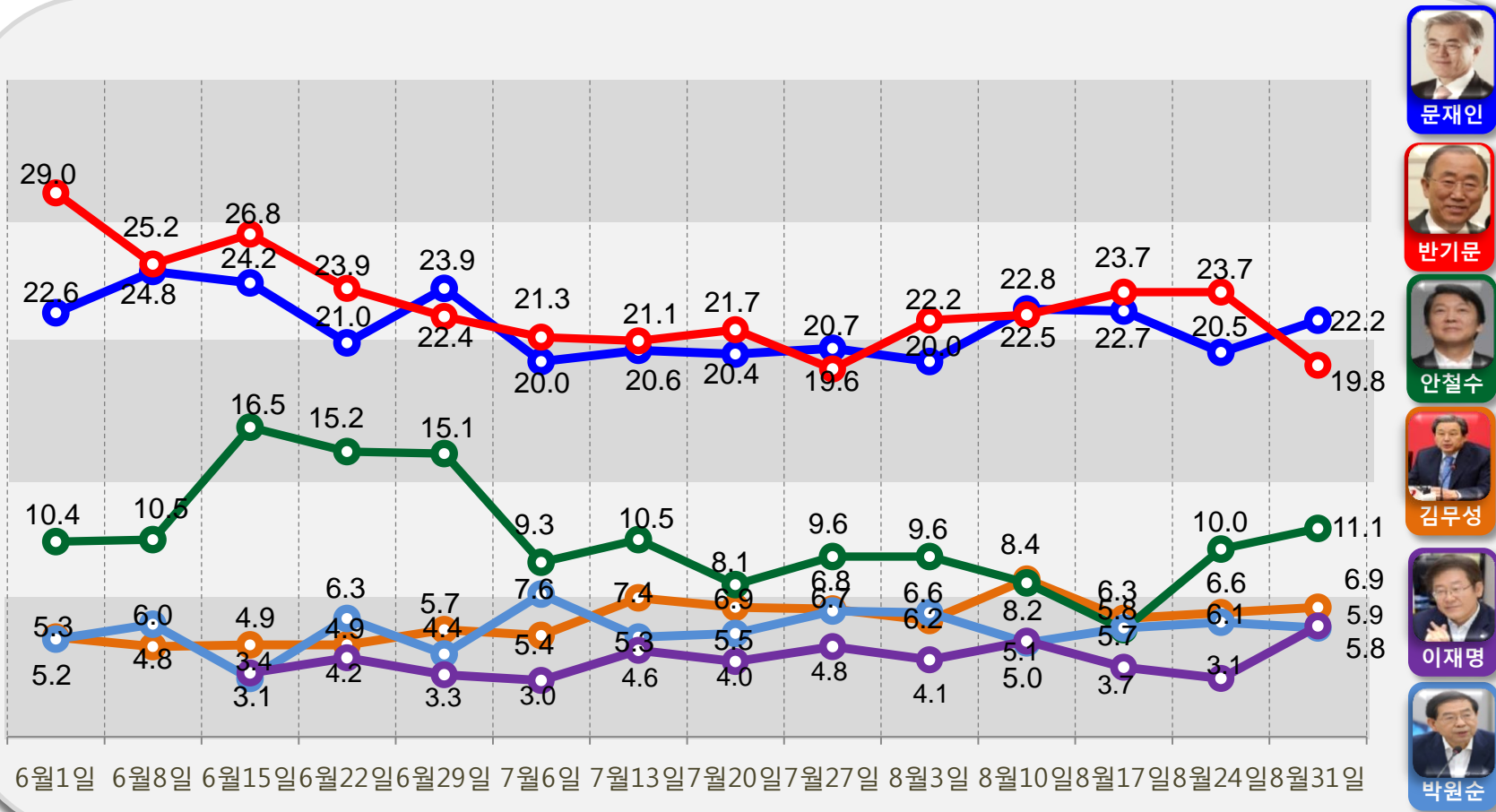
하위권 (5% 미만)



# BIG 6 차기 대선 후보 지지율

문재인 22.2% > 반기문 19.8% > 안철수 11.1% > 김무성 6.9% > 이재명 5.9% > 박원순 5.8% 순으로 조사됨.  
 더 민주 정당대회효과로 문전대표 지지율이 상승함.

그러나, 2당의 정당대회 이후 다른 지역과 달리 호남에서 차기 대선후보 지지율이 요동치고 있다는 점이 눈에 띈다. (야권후보가 많음에도 불구하고 오히려 호남에서 무당파가 늘어나고 있고(31.4%), 이정현 대표 당선 이후에 평균 두 자리 숫자였던 반기문 총장 지지율(7.7%)이 호남에서 한자리숫자로 하락하고, 문재인, 안철수 전대표 지지율도 안정적이지 않고 등락을 거듭하고 있음.)





## 정당 지지도

새누리당 28.9% > 더불어 민주당 25.0% > 국민의 당 12.5% > 정의당 5.4% 순으로 조사됨.

새누리당 지지율이 당청관계 논란으로 전주대비 3.2%p 하락한 28.9%로

새누리당과 더민주 당의 격차는 3.9%p로 좁혀짐.

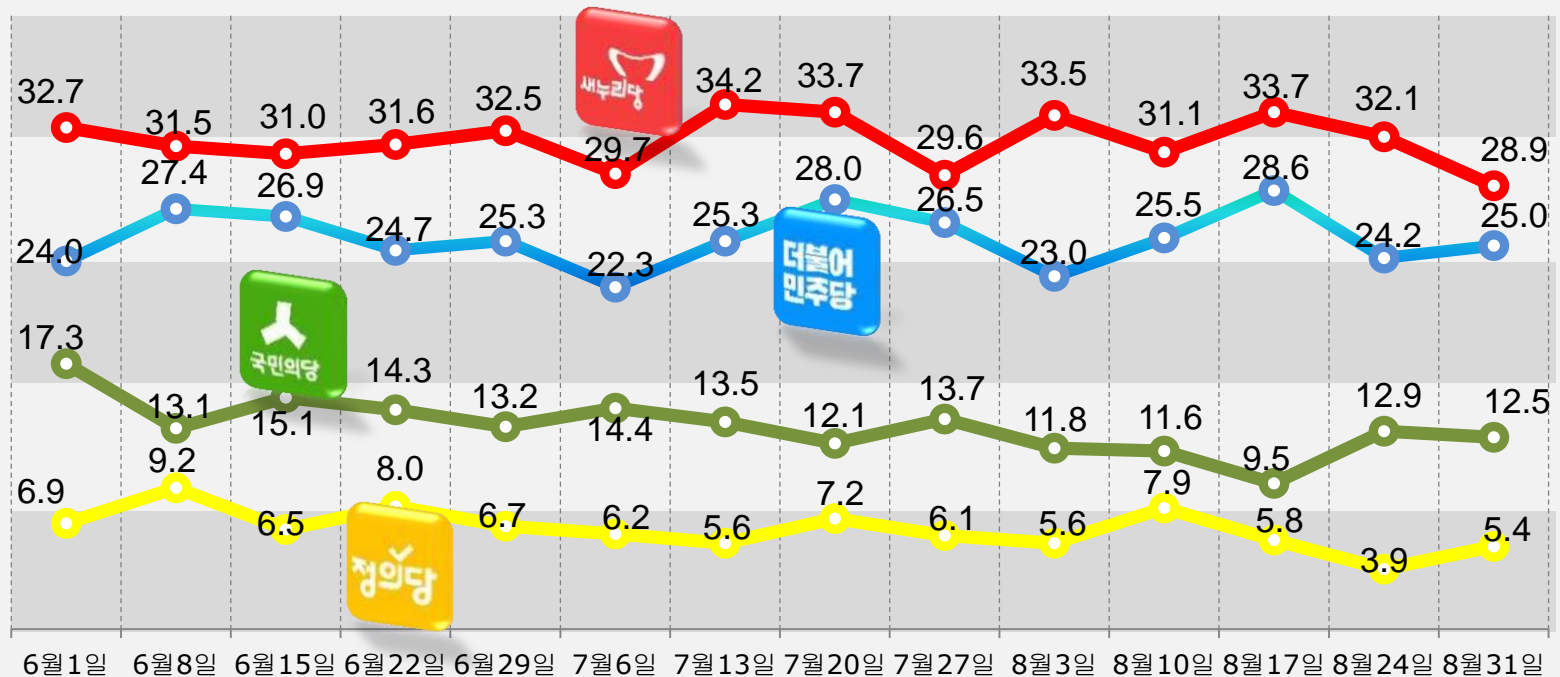
반면 국민의 당 지지율은 12.5%로 전주대비 별 변화가 없는 것으로 조사됨.

더 민주당은 추미애 효과로 TK에서 지지율(18.7%)이 상승하였으며,

호남에서도 더민주(34.9%) 지지율이 국민의당(31.4%)을 오차범위내에서 전주와는 달리

앞서는 것으로 조사되었지만, 전체적으로는 새누리당 지지율 하락으로 인한

반사이익도 전당대회효과도 크게 없는 것으로 조사됨.



## 박근혜 대통령 복안관련 대서

부정적인 평가 가(51.4%) 긍정적인 평가(38.7%)보다 상대적으로 높은 것으로 조사됨.

그러나 TK를 제외한 박 대통령의 전통적인 지지 층에서는 긍정적인 평가가 부정적인 평가 보다 상대적으로 높은 것으로 조사됨.

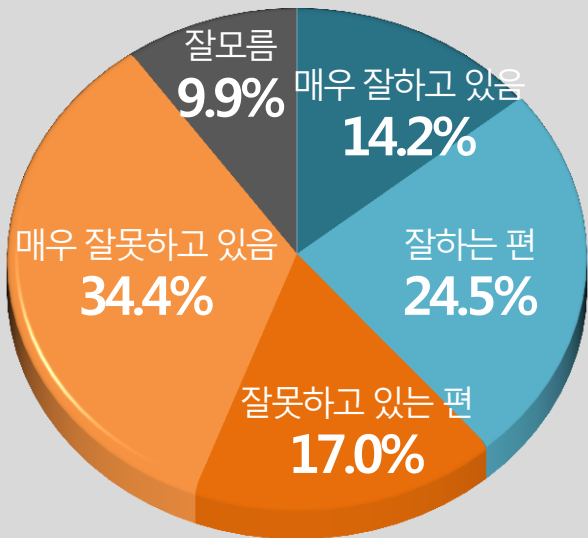
50대(50.3%), 60대 이상(60.4%)에서는 과반이상이 박대통령을 지지하는 것으로 조사되었으며, 특히 새누리당 지지 층에서는 80.9%가 박대통령을 지지하는 것으로 조사됨.

But, TK에서는 부정(42.1%) 과 긍정(42.8%) 간의 차이가 없는 것으로 조사됨.

TK에서 사드논란으로 여론이 양쪽으로 분열되어있음을 알 수 있음.

-> TK에서 박대통령 지지율 회복을 위한 노력이 필요해 보임.

### 박근혜 대통령 복안관련



		박대통령 북한문제대처				
		매우 잘못	잘못하는 편	잘 하는 편	매우 잘 함	잘모름
		%	%	%	%	%
전체		34.4	17.0	24.5	14.2	9.9
연령	19세이상20대	47.7	13.7	16.4	13.7	8.6
	30대	42.0	25.3	15.5	5.0	12.2
	40대	52.5	13.7	19.1	7.1	7.6
	50대	26.1	14.0	25.3	25.0	9.7
	60세이상	9.5	18.6	41.7	18.7	11.5
성	남성	40.4	15.0	24.9	14.9	4.8
	여성	28.5	18.9	24.2	13.5	15.0
지역	서울	37.4	18.8	20.6	16.2	6.9
	경기/인천	32.3	17.5	25.1	14.8	10.2
	대전/충청/세종	37.9	19.4	16.0	13.7	12.9
	강원/제주	26.0	16.9	37.0	17.4	2.6
	부산/울산/경남	34.3	14.5	29.0	14.5	7.7
	대구/경북	23.6	18.5	25.0	17.8	15.2
지지정당	전남/광주/전북	45.5	11.8	26.5	3.1	13.1
	새누리당	6.9	8.4	44.7	36.2	3.8
	더불어민주당	58.3	23.5	8.5	2.0	7.7
	국민의당	42.1	22.0	19.9	7.0	9.0
	정의당	75.3	11.1	4.7	3.8	5.1
	지지정당없음	30.1	19.0	23.8	7.5	19.6

R&Search

연구개발

III. 통계표

# 1. 응답자 특성

		조사완료		목표할당		가중값배율
		사례수	비율	사례수	비율	
(응답자의 수)		1076	100	1076	100	1.00
연령	19세이상20대	149	13.8	190	17.7	1.28
	30대	111	10.3	195	18.1	1.75
	40대	150	13.9	225	20.9	1.50
	50대	294	27.3	213	19.8	0.72
	60세이상	372	34.6	253	23.5	0.68
성	남성	788	73.2	533	49.5	0.68
	여성	288	26.8	543	50.5	1.89
지역	서울	227	21.1	212	19.7	0.93
	경기/인천	296	27.5	319	29.6	1.08
	대전/충청/세종	111	10.3	112	10.4	1.01
	강원/제주	54	5.0	46	4.2	0.84
	부산/울산/경남	162	15.1	169	15.7	1.04
	대구/경북	117	10.9	109	10.2	0.94
	전남/광주/전북	109	10.1	109	10.1	1.00

# Q1. 선생님께서 생각하시기에 박근혜 대통령이 대통령으로서 국정운영을 얼마나 잘한다고 생각하십니까?

		조사완료 사례수	목표할당 사례수	국정운영				
				매우 잘 못하고 있다	잘 못하고 있는 편이다	잘하고 있는 편이다	매우 잘 하고 있다	잘 모름
				%	%	%	%	%
	전체	1076	1076	41.8	20.5	17.9	14.6	5.2
연령	19세이상20대	149	190	52.2	21.4	8.6	12.8	5.0
	30대	111	195	61.4	17.2	7.1	6.6	7.7
	40대	150	225	56.5	21.0	14.7	6.8	1.0
	50대	294	213	32.9	19.5	24.5	18.7	4.4
	60세이상	372	253	13.1	22.9	30.4	25.8	7.8
성	남성	788	533	44.8	21.3	16.5	14.6	2.9
	여성	288	543	38.8	19.7	19.3	14.7	7.5
지역	서울	227	212	48.1	16.4	15.3	15.5	4.7
	경기/인천	296	319	45.8	16.6	18.0	14.7	5.0
	대전/충청/세종	111	112	44.5	18.4	16.0	15.4	5.7
	강원/제주	54	46	29.7	18.3	28.2	23.8	-
	부산/울산/경남	162	169	35.2	28.2	22.9	13.5	0.3
	대구/경북	117	109	25.4	28.0	18.8	20.6	7.2
	전남/광주/전북	109	109	46.4	23.8	11.6	4.0	14.2
지지정당	새누리당	360	311	10.5	12.6	35.3	38.4	3.1
	더불어민주당	246	269	69.5	19.9	4.0	2.3	4.3
	국민의당	138	135	45.2	35.8	8.5	6.4	4.0
	정의당	50	58	83.9	10.0	0.7	4.8	0.6
	지지정당없음	282	303	39.6	24.5	19.7	6.6	9.6

Q2. 선생님께서는 다음 정치인 중에 차기 대통령으로 가장 적합하다고 생각되시는 정치인이 있다면 한 사람만 선택해 주십시오.

		조사 완료 사례수	목표 할당 사례수	차기대선후보												
				김무성	김부겸	남경필	문재인	박원순	반기문	안철수	안희정	오세훈	원희룡	유승민	이재명	지지 후보 없음
				%	%	%	%	%	%	%	%	%	%	%	%	%
	전체	1076	1076	6.9	2.0	1.5	22.2	5.8	19.8	11.1	3.4	3.3	0.9	1.9	5.9	15.4
연령	19세이상20대	149	190	2.6	2.6	0.8	30.7	6.2	18.9	10.0	4.3	2.3	1.7	3.3	6.3	10.4
	30대	111	195	6.5	-	-	26.8	7.2	10.2	11.2	3.5	0.8	2.0	-	18.3	13.4
	40대	150	225	5.5	2.1	0.4	27.9	9.4	13.1	9.8	4.1	2.2	0.4	-	4.4	20.8
	50대	294	213	7.5	3.6	0.6	18.8	4.7	26.0	15.2	1.6	4.5	0.2	4.6	1.7	11.1
	60세이상	372	253	11.4	1.8	4.9	9.9	2.1	28.6	9.5	3.4	6.1	0.3	1.7	0.9	19.5
성	남성	788	533	7.1	2.0	0.8	22.2	6.0	22.8	11.0	3.5	3.0	1.4	1.8	6.2	12.2
	여성	288	543	6.8	2.0	2.2	22.2	5.5	16.9	11.2	3.2	3.6	0.3	1.9	5.6	18.5
지역	서울	227	212	10.1	1.0	2.5	23.8	4.5	12.1	11.9	3.9	6.2	1.2	0.9	9.4	12.4
	경기/인천	296	319	4.6	1.4	2.1	22.5	5.3	21.6	13.6	2.9	1.8	0.3	1.5	9.3	13.0
	대전/충청/세종	111	112	5.7	-	0.8	30.0	3.4	21.7	7.7	8.5	2.5	1.1	2.6	4.8	11.0
	강원/제주	54	46	13.5	-	1.0	21.1	7.2	17.2	8.4	-	4.3	0.7	2.5	0.7	23.5
	부산/울산/경남	162	169	9.1	1.3	0.6	21.9	8.5	28.7	9.8	-	2.3	-	1.6	1.6	14.7
	대구/경북	117	109	4.9	8.3	1.3	20.2	4.4	27.1	4.4	3.4	3.9	1.5	3.7	2.7	14.3
	전남/광주/전북	109	109	4.8	3.6	0.3	12.8	8.8	7.7	15.3	4.9	3.6	2.3	2.5	2.1	31.4
지지정당	새누리당	360	311	18.9	1.4	5.0	3.7	2.1	39.9	4.6	1.7	6.7	1.2	2.5	0.6	11.6
	더불어민주당	246	269	3.1	2.2	0.1	55.5	7.8	5.3	5.3	3.9	0.8	0.6	1.2	8.1	6.1
	국민의당	138	135	1.2	2.4	0.2	6.5	6.2	8.3	50.4	2.6	1.2	0.6	1.1	1.4	17.8
	정의당	50	58	-	-	-	40.7	10.9	0.7	3.0	10.1	-	3.5	1.2	21.3	8.6
	지지정당없음	282	303	1.9	2.6	-	15.0	6.6	20.8	6.9	3.6	3.6	0.4	2.4	8.4	27.8

Q3. 선생님께서 현재 지지하고 있는 정당은 어디이십니까?  
정당호명은 국회 의석순입니다.

		조사완료 사례수	목표할당 사례수	지지정당				
				새누리당	더불어민주당	국민의당	정의당	지지정당 없음
				%	%	%	%	%
전체		1076	1076	28.9	25.0	12.5	5.4	28.2
연령	19세이상20대	149	190	22.2	34.4	10.4	6.3	26.7
	30대	111	195	10.6	30.9	10.1	9.2	39.2
	40대	150	225	18.7	31.4	13.9	9.0	27.0
	50대	294	213	39.7	23.3	14.4	2.3	20.2
	60세이상	372	253	48.1	9.0	13.2	1.1	28.6
성	남성	788	533	28.1	28.1	11.3	6.4	26.1
	여성	288	543	29.8	21.9	13.7	4.4	30.2
지역	서울	227	212	31.7	26.9	13.1	8.3	20.1
	경기/인천	296	319	28.7	26.7	12.5	3.3	28.8
	대전/충청/세종	111	112	21.7	26.9	7.8	4.2	39.4
	강원/제주	54	46	40.8	29.4	2.6	1.0	26.2
	부산/울산/경남	162	169	35.4	14.5	10.1	9.5	30.4
	대구/경북	117	109	42.9	18.7	5.5	3.6	29.3
	전남/광주/전북	109	109	2.4	34.9	31.4	4.6	26.7

#### Q4. 선생님께서는 박근혜 대통령이 대통령으로서 북한 관련 문제에 대하여 얼마나 잘 하고 있다고 생각하십니까?

		조사완료 사례수	목표할당 사례수	박대통령 북한문제대처				
				매우 잘못	잘못하는 편	잘 하는 편	매우 잘 함	잘모름
				%	%	%	%	%
전체		1076	1076	34.4	17.0	24.5	14.2	9.9
연령	19세이상20대	149	190	47.7	13.7	16.4	13.7	8.6
	30대	111	195	42.0	25.3	15.5	5.0	12.2
	40대	150	225	52.5	13.7	19.1	7.1	7.6
	50대	294	213	26.1	14.0	25.3	25.0	9.7
	60세이상	372	253	9.5	18.6	41.7	18.7	11.5
성	남성	788	533	40.4	15.0	24.9	14.9	4.8
	여성	288	543	28.5	18.9	24.2	13.5	15.0
지역	서울	227	212	37.4	18.8	20.6	16.2	6.9
	경기/인천	296	319	32.3	17.5	25.1	14.8	10.2
	대전/충청/세종	111	112	37.9	19.4	16.0	13.7	12.9
	강원/제주	54	46	26.0	16.9	37.0	17.4	2.6
	부산/울산/경남	162	169	34.3	14.5	29.0	14.5	7.7
	대구/경북	117	109	23.6	18.5	25.0	17.8	15.2
	전남/광주/전북	109	109	45.5	11.8	26.5	3.1	13.1
지지정당	새누리당	360	311	6.9	8.4	44.7	36.2	3.8
	더불어민주당	246	269	58.3	23.5	8.5	2.0	7.7
	국민의당	138	135	42.1	22.0	19.9	7.0	9.0
	정의당	50	58	75.3	11.1	4.7	3.8	5.1
	지지정당없음	282	303	30.1	19.0	23.8	7.5	19.6