

R&Search

알앤써치 바로미터 1월 2주차
(2017.1.11)

R&Search

- I. 조사개요
- II. 주요조사결과
 - 1. 차기 대권 후보 지지율
 - 2. 정당 지지율
 - 3. 더불어 민주당 의원들의 사드 배치 논의
- III. 통계표

1. 조사 명	R & Search 바로미터 1월 2주차 (2017년 1월 11일 발표)
2. 조사 기간	➢ 2017년 1월8일-9일(2일간)
3. 조사 방법	➢ 구조화된 설문지를 이용한 무선(100%)RDD 자동응답
4. 조사 대상	➢ 전국 19세 이상 성인 남녀
5. 표본 크기	➢ 1,065명
6. 표본 추출	➢ 성, 연령, 지역별 인구 비례 알당 추출
7. 표본 오차	➢ 95% 신뢰수준 $\pm 3.0\%p$
8. 응답율	➢ 5.2%
9. 조사기관/의뢰처	➢ (주)알앤씨 / (주)데일리안
10. 통계보정	➢ 성별, 연령별, 지역별 가중 값 부여(2016년 7월말 행정자치부 발표 주민등록 인구 기준)

R&Search

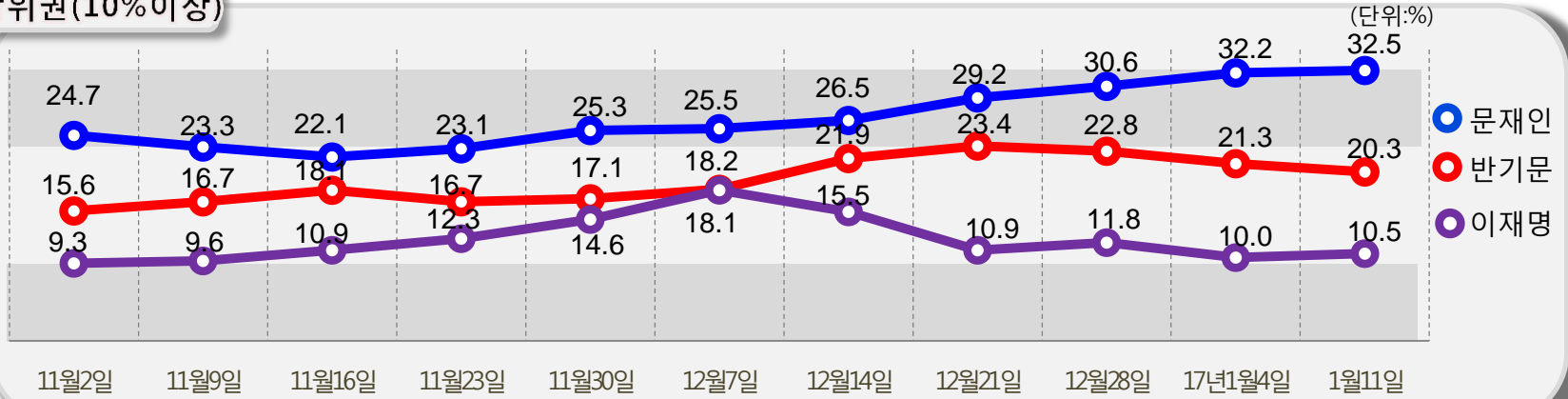
연구개발

II. 주요 조사 결과

차기 대선 후보 지지율

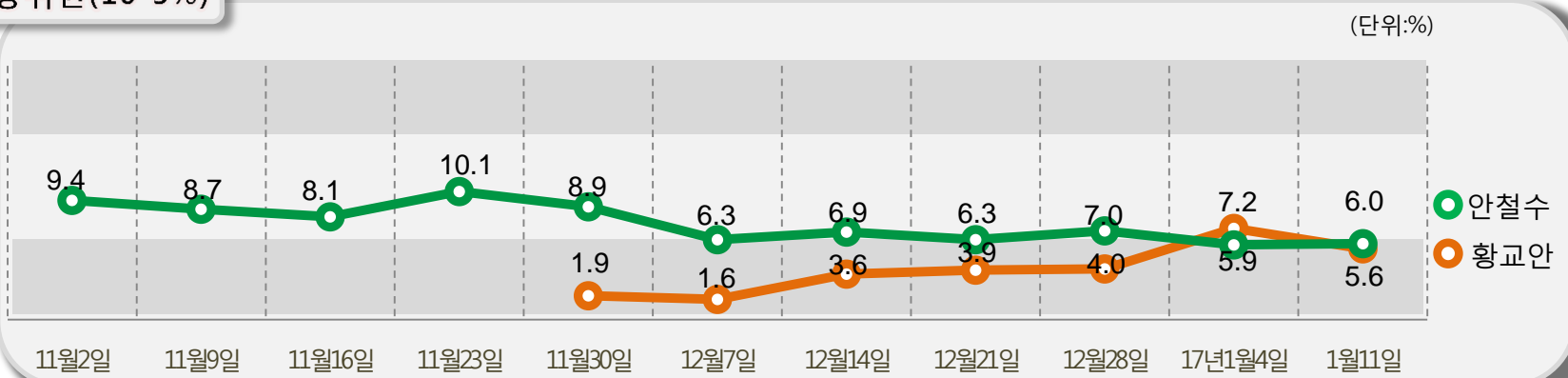
문재인 전대표가 다자대결에서 3주 연속 지지율 30%를 상회하면서 지지율 최고치를 갱신함
 문재인 전대표 지지율은 전주대비 0.3%p 상승한 32.5% 로 바로미터 조사상 최고치를 기록함.
 반기문 전총장은 전주대비 1.0%p 하락한 20.3% 로 1위와의 격차가 2주 연속 두 자리 숫자를 기록함.
 특히, 반 총장은 호남(7.8%)과 국민의 당 지지층(21.8%)에서 지지율이 전주대비 각각 9.8%p, 6.3%p 급락함.

상위권(10%이상)



안철수 전대표는 전주대비 0.1%p 상승한 6.0% 로 1주 만에 중위권 선두로 복귀함.
 특히 호남과 국민의 당 지지층 에서 안전대표 지지율은 큰폭으로 상승한 반면, 반전총장 지지율은 급락함.
 안전대표는 전주대비 호남에서 12.2%p, 국민의당 지지층에서 6.8%p상승함.->안전대표 칩거와 자강론이 전통적인 지지층의 결집을 가져온 것 같음.
 황 권한대행 지지율은 전주대비 1.6%p 하락한 5.6% 로 조사됨.

중위권(10-5%)



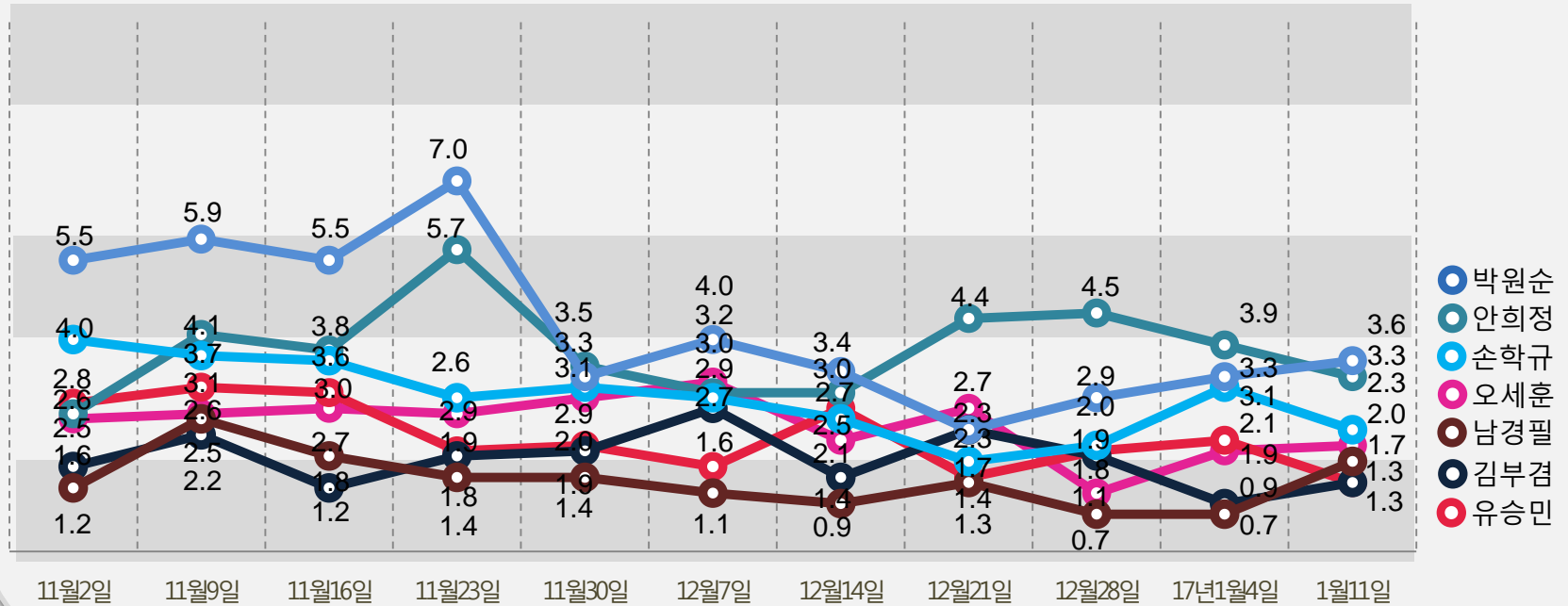
차기 대선 후보 지지율

하위권주자들의 지지율은 여전히 정체내지 답보상태를 보이며, 지지율 반등을 위한 모멘텀이 필요해 보임. 특히 지지율 상승을 견인 하여야 하는 바른정당 소속 대선주자들의 지지율이 상당효과를 전혀 보지 못하고 오히려 바닥권에서 정체되어있는 모습을 보임.

박원순 3.6% > 안희정 3.3% > 손학규 2.3% > 오세훈 2.0% > 남경필 1.7% > 김부겸 1.3% > 유승민 1.3% 임.

하위권 (5%미만)

(단위:%)



BIG 6 차기 대선 후보 지지율

문재인 전대표가 12주 연속 1위 자리를 유지함과 동시에 3주 연속 지지율 30%를 넘기면서 선두 독주체제를 굳히고 있는 모양세 임.

문재인 32.5% > 반기문 20.3% > 이재명 10.5% > 안철수 6.0% > 황교안 5.6% > 박원순 3.6% 순으로 조사됨.

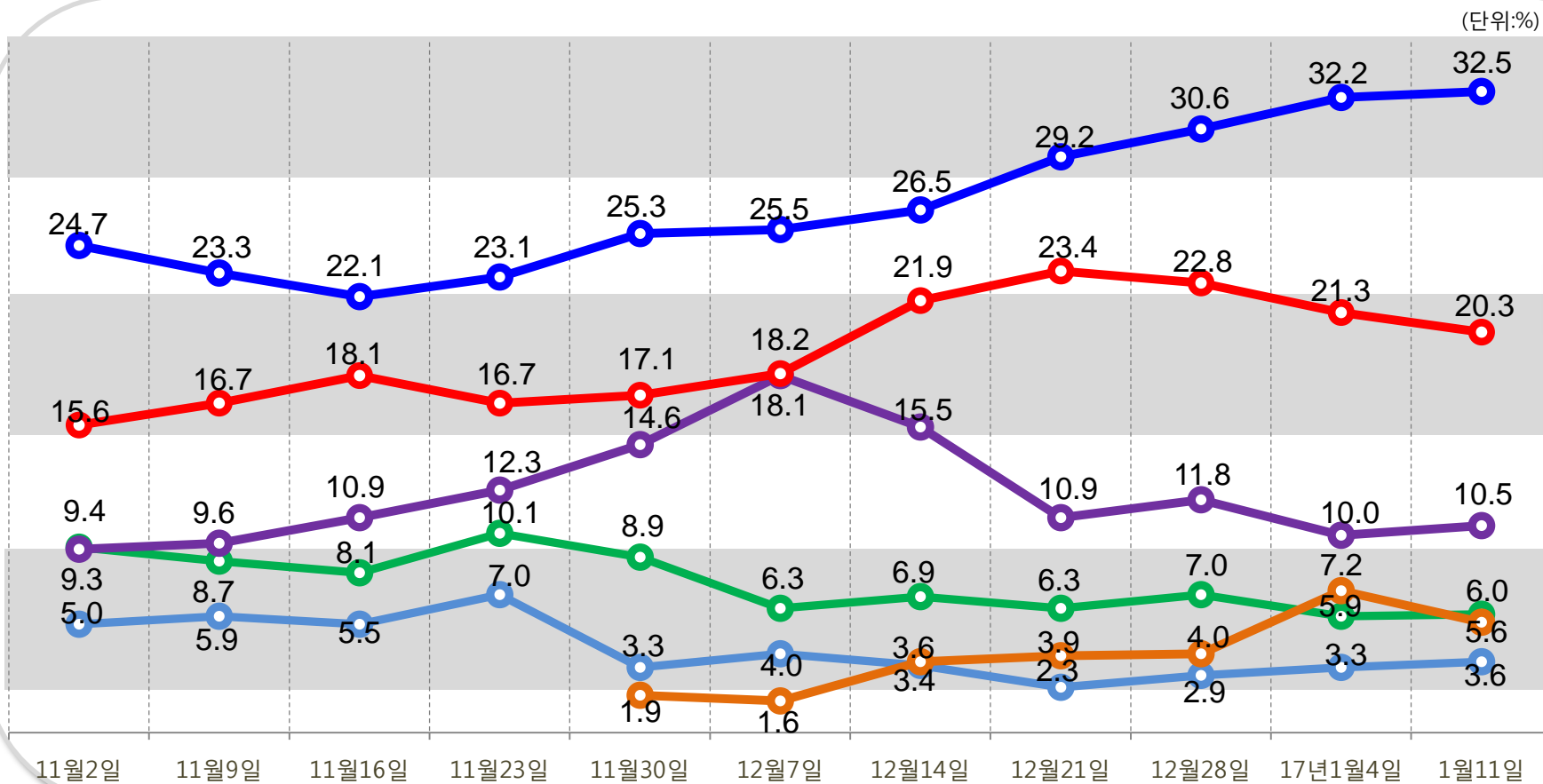
문재인 전대표는 20-40세대에서 상대적으로 높은 지지뿐만 아니라 50-60세 이상 에서도 꾸준한 상승세를 보이면서, 매주 최고치를 갱신하고 있음.

특히 50대에서는 23.8% 지지로 25.7%을 얻은 반 총장을 오차범위 내에서 맹추격하고 있는 것으로 보임.

반면, 반 총장은 60세 이상에서는 상대적으로 높은 지지를 받고 있으나, 50대에서

문전대표의 추격세도 만만치 않기 때문에, 귀국 이후 행보가 관건으로 보임.

문전대표는 TK와 강원/제주를 제외한 전 지역에서 1위를 기록하고 있으며, TK에서도 26.4% 지지율로 35%을 얻은 반전총장을 맹추격하고 있는 것으로 조사됨.



문재인



반기문



이재명



안철수



황교안



박원순

정당 지지도

더불어 민주당 37.6% > 새누리당 12.3% > 국민의당 10.1% > 개혁보수신당 6.2% > 정의당 5.5% 순으로 조사됨.
 TK에서 새누리당 지지율이 27%로 전주대비 7.2%p 급락함에 따라 새누리당 지지율이 전주대비 4.6%p 하락한 12.3%로 바로미터 조사상 최저치를 기록함. 바른정당도 2.1%p 하락한 6.2%임.

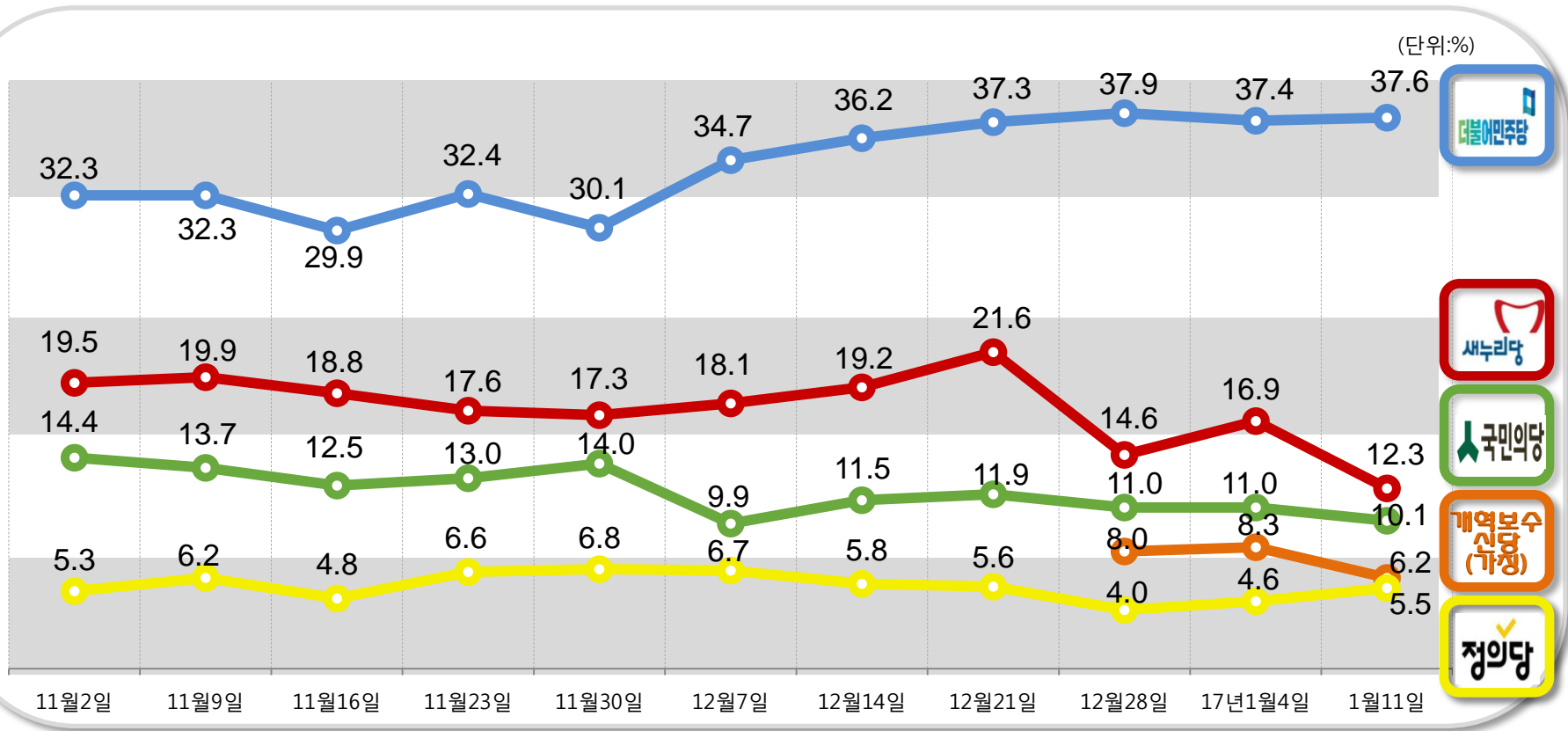
- 새누리당과 바른정당 지지율이 연동되어있다고 보임.

특히 정당대회가 진행에도 불구하고 국민의당 지지율은 (호남에서 지지율이 전주대비 3.9%p 하락한 24.2%) 10.1%로 10%의 선을 위협받고 있음.

더불어 민주당은 60대 이상 과 TK을 제외한 전지역에서 1위를 기록함.

호남에서는 더불어민주당 44.6% > 국민의당 24.2% > 정의당 3.8% 순으로 조사됨.

TK에서는 새누리당 27% > 더민주 20.5% > 바른정당 8.9% > 국민의당 6.2% 순으로 조사됨.



방중 더불어 민주당의원 사드 외교

부정적인 평가가 (45.6%) 긍정적인 평가(33.9%)보다 11.7%p 높은 것으로 조사됨.

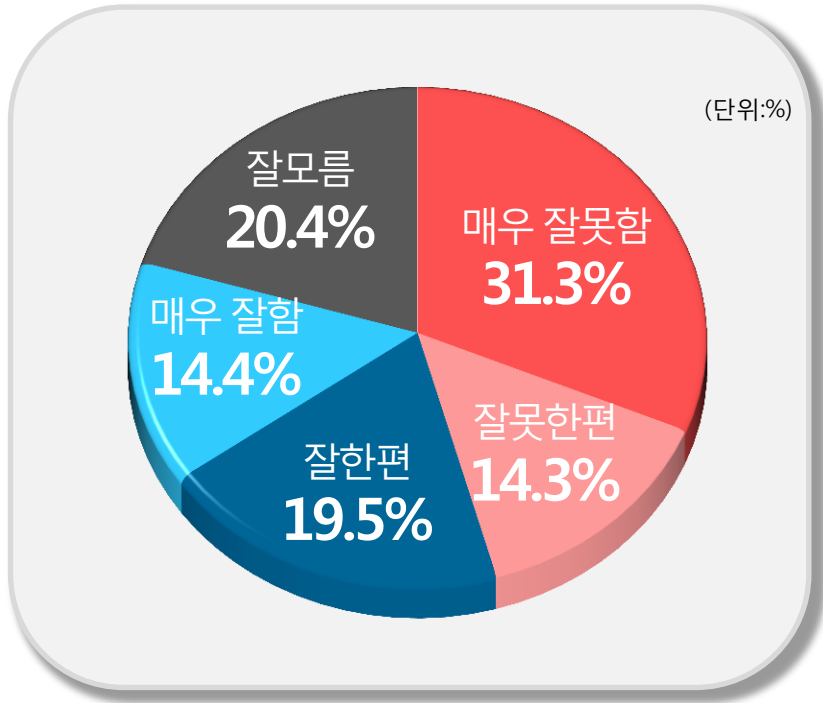
30-40대에서는 긍정평가가, 50-60세 이상에서는 부정평가가 상대적으로 높게 조사됨.

20대에서는 양 의견이 비슷하게 조사됨.

TK 에서 부정적인 평가는 56.2% 가장 높게 조사됨.

반면, 더 민주 지지 층에서는 긍정적인 평가(62.4%)가, 새누리당(86.3%)과 바른정당에서는(76.7%)

부정적인 평가가 압도적으로 높은 것으로 조사됨.



		사드배치논의						
		매우 잘못	잘못한편	부정 평가	잘한편	매우 잘함	긍정 평가	잘 모르겠다
		%	%	%	%	%	%	%
전체		31.3	14.3	45.6	19.5	14.4	33.9	20.4
연령	19세이상20대	20.7	15.3	36.0	23.8	12.9	36.7	27.4
	30대	22.9	9.2	32.1	22.1	24.5	46.6	21.3
	40대	22.4	11.8	34.2	24.3	18.6	42.9	22.9
	50대	38.3	15.7	54.0	17.6	12.2	29.8	16.2
	60세이상	47.9	18.7	66.6	11.8	5.9	17.7	15.8
성	남성	33.3	16.8	50.1	18.4	17.2	35.6	14.4
	여성	29.4	11.9	41.3	20.7	11.7	32.4	26.3
지역	서울	29.1	15.0	44.1	17.8	12.3	30.1	25.7
	경기/인천	27.2	12.0	39.2	26.7	15.7	42.4	18.3
	대전/충청/세종	33.2	19.1	52.3	17.2	15.4	32.6	15.2
	강원/제주	43.2	8.4	51.6	7.1	9.9	17.0	31.3
	부산/울산/경남	38.3	10.5	48.8	19.0	14.2	33.2	18.0
	대구/경북	42.9	13.3	56.2	13.1	16.1	29.2	14.7
	전남/광주/전북	18.2	24.4	42.6	16.7	14.2	30.9	26.5
지지정당	더불어민주당	7.2	10.3	17.5	32.5	29.9	62.4	20.1
	새누리당	77.1	9.2	86.3	2.8	1.7	4.5	9.2
	국민의당	34.9	22.0	56.9	19.4	6.4	25.8	17.3
	가칭개혁보수신당	49.8	26.9	76.7	5.9	1.8	7.7	15.6
	정의당	15.3	13.4	28.7	31.4	21.1	52.5	18.9
	기타정당	42.0	24.0	66	18.8	1.8	20.6	13.5
	지지하는 정당 없음	40.4	15.7	56.1	10.4	3.9	14.3	29.6
잘 모름	46.1	17.2	63.3	3.5	3.9	7.4	29.3	

R&Search

R&Search

III. 통계표

응답자 특성

		조사완료		목표할당		가중값배율
		사례수	비율	사례수	비율	
(응답자의 수)		1065	100	1065	100	1.00
연령	19세이상20대	130	12.2	188	17.7	1.45
	30대	143	13.4	193	18.1	1.35
	40대	196	18.4	223	20.9	1.14
	50대	278	26.1	211	19.8	0.76
	60세이상	318	29.9	250	23.5	0.79
성	남성	719	67.5	528	49.5	0.73
	여성	346	32.5	537	50.5	1.55
지역	서울	237	22.3	210	19.7	0.89
	경기/인천	281	26.4	316	29.6	1.12
	대전/충청/세종	102	9.6	111	10.4	1.09
	강원/제주	47	4.4	45	4.2	0.96
	부산/울산/경남	172	16.2	167	15.7	0.97
	대구/경북	105	9.9	108	10.2	1.03
	전남/광주/전북	121	11.4	108	10.1	0.89

Q1. 선생님께서는 다음 정치인 중에 차기 대통령으로 가장 적합하다고 생각되시는 정치인이 있다면 한 사람만 선택해 주십시오.

		조사 완료 사례수	목표 할당 사례수	차기대선후보													
				김부겸	남경필	문재인	박원순	반기문	손학규	안철수	안희정	오세훈	유승민	이재명	황교안	지지 후보 없음	잘모름
				%	%	%	%	%	%	%	%	%	%	%	%	%	%
연령	전체	1065	1065	1.3	1.7	32.5	3.6	20.3	2.3	6.0	3.3	2.0	1.3	10.5	5.6	8.8	0.8
	19세이상20대	130	188	0.5	1.1	38.3	7.3	8.1	2.9	4.7	3.5	0.7	1.2	14.0	4.6	11.3	1.8
	30대	143	193	1.2	1.1	49.8	5.9	9.2	-	5.4	1.3	-	1.1	13.4	6.0	5.5	-
	40대	196	223	1.5	0.8	40.9	1.2	14.8	1.9	4.7	4.1	2.2	1.1	13.0	1.7	12.1	-
	50대	278	211	1.8	2.3	23.8	3.3	25.7	1.9	7.0	5.9	2.9	1.2	9.7	7.4	6.9	0.2
성	60세이상	318	250	1.3	3.0	14.7	1.5	38.4	4.3	7.7	1.9	3.5	1.7	4.1	8.1	7.9	1.7
	남성	719	528	2.1	2.4	32.4	3.7	21.1	4.0	5.3	2.5	1.6	1.5	9.7	5.7	7.0	0.9
지역	여성	346	537	0.5	1.1	32.6	3.6	19.6	0.6	6.6	4.1	2.3	1.0	11.3	5.6	10.5	0.6
	서울	237	210	1.8	0.2	34.0	6.5	18.5	1.5	5.1	4.0	3.1	1.8	9.1	5.8	7.9	0.5
	경기/인천	281	316	1.0	3.3	36.4	2.7	18.6	2.1	4.4	4.7	1.6	1.0	13.0	4.0	6.4	0.9
	대전/충청/세종	102	111	-	-	27.3	3.6	24.2	4.4	5.2	2.7	1.9	-	9.9	6.7	13.6	0.5
	강원/제주	47	45	1.5	6.5	13.9	5.9	29.2	1.9	1.3	4.7	2.6	2.0	6.1	5.0	17.1	2.3
	부산/울산/경남	172	167	0.6	0.9	36.3	2.3	19.6	0.9	5.4	1.4	2.7	1.6	8.9	9.2	9.9	0.3
	대구/경북	105	108	3.1	2.2	26.4	-	35.0	3.0	1.0	0.8	1.6	1.5	10.5	9.2	4.8	1.0
	전남/광주/전북	121	108	1.6	0.8	31.7	5.5	7.8	4.0	21.1	3.5	-	1.2	11.1	-	11.0	0.8
지지정당	더불어민주당	362	400	1.0	0.4	66.1	6.0	2.3	0.4	2.1	3.6	0.3	-	12.2	0.1	4.5	1.0
	새누리당	136	131	2.5	2.7	3.2	-	57.3	0.5	1.0	1.1	3.9	-	1.2	25.2	0.9	0.5
	국민의당	130	108	0.8	2.8	11.8	2.9	21.8	10.3	34.9	1.9	-	0.4	5.1	3.7	3.3	0.4
	가칭개혁보수신당	82	67	2.2	2.3	11.9	6.1	35.8	4.4	8.3	-	5.8	7.2	4.0	11.9	-	-
	정의당	53	58	1.0	1.0	37.7	0.7	6.3	0.7	0.7	7.4	2.3	3.5	29.6	-	8.8	-
	기타정당	32	26	-	3.4	3.7	-	40.3	4.6	-	17.3	-	2.7	8.6	8.8	10.5	-
	지지하는 정당없음	248	246	0.8	1.8	12.7	2.8	26.6	2.7	3.2	2.6	3.4	1.9	11.9	4.9	24.1	0.6
	잘모름	22	29	5.5	10.1	8.5	-	18.1	-	8.6	8.0	4.2	2.9	17.4	-	11.5	5.1

Q2. 선생님께서 현재 지지하고 있는 정당은 어디이십니까?
정당호명은 로테이션입니다.

		조사완료 사례수	목표할당 사례수	지지정당							
				더불어 민주당	새누리당	국민의당	가칭 개혁보수 신당	정의당	기타정당	지지하는 정당 없음	잘모름
				%	%	%	%	%	%	%	%
전체		1065	1065	37.6	12.3	10.1	6.2	5.5	2.4	23.1	2.7
연령	19세이상20대	130	188	44.3	4.9	9.1	8.3	9.6	-	21.6	2.1
	30대	143	193	59.4	10.2	4.2	2.6	5.5	2.3	13.3	2.6
	40대	196	223	43.6	5.1	9.4	4.4	8.5	0.8	26.3	2.0
	50대	278	211	29.6	16.3	11.2	7.5	2.1	4.4	27.8	1.1
	60세이상	318	250	17.0	22.7	15.2	8.1	2.5	4.0	25.0	5.4
성	남성	719	528	35.7	11.2	12.3	8.8	5.7	2.7	22.8	0.8
	여성	346	537	39.5	13.4	8.0	3.7	5.2	2.1	23.4	4.7
지역	서울	237	210	39.5	12.1	7.0	7.6	7.3	2.9	21.4	2.0
	경기/인천	281	316	42.1	9.6	9.1	6.0	7.3	2.4	21.6	2.0
	대전/충청/세종	102	111	36.4	12.9	12.6	6.1	3.9	4.2	22.4	1.5
	강원/제주	47	45	20.8	18.4	5.6	13.3	2.0	-	27.6	12.3
	부산/울산/경남	172	167	38.5	13.3	9.1	5.0	2.9	1.3	28.5	1.5
	대구/경북	105	108	20.5	27.0	6.2	8.9	5.2	4.0	22.5	5.6
	전남/광주/전북	121	108	44.6	1.5	24.2	0.8	3.8	0.8	21.9	2.4

Q3. 선생님께서는 더불어 민주당 국회의원 7명이 사드 배치에 반대하는 중국 인사들을 만나 사드 문제를 논의한 것에 대하여 어떻게 생각하십니까?

		조사완료 사례수	목표할당 사례수	사드배치논의				
				매우 잘못	잘못하편	잘하편	매우잘함	잘모르겠다
				%	%	%	%	%
전체		1065	1065	31.3	14.3	19.5	14.4	20.4
연령	19세이상20대	130	188	20.7	15.3	23.8	12.9	27.4
	30대	143	193	22.9	9.2	22.1	24.5	21.3
	40대	196	223	22.4	11.8	24.3	18.6	22.9
	50대	278	211	38.3	15.7	17.6	12.2	16.2
	60세이상	318	250	47.9	18.7	11.8	5.9	15.8
성	남성	719	528	33.3	16.8	18.4	17.2	14.4
	여성	346	537	29.4	11.9	20.7	11.7	26.3
지역	서울	237	210	29.1	15.0	17.8	12.3	25.7
	경기/인천	281	316	27.2	12.0	26.7	15.7	18.3
	대전/충청/세종	102	111	33.2	19.1	17.2	15.4	15.2
	강원/제주	47	45	43.2	8.4	7.1	9.9	31.3
	부산/울산/경남	172	167	38.3	10.5	19.0	14.2	18.0
	대구/경북	105	108	42.9	13.3	13.1	16.1	14.7
지지정당	전남/광주/전북	121	108	18.2	24.4	16.7	14.2	26.5
	더불어민주당	362	400	7.2	10.3	32.5	29.9	20.1
	새누리당	136	131	77.1	9.2	2.8	1.7	9.2
	국민의당	130	108	34.9	22.0	19.4	6.4	17.3
	가칭개혁보수신당	82	67	49.8	26.9	5.9	1.8	15.6
	정의당	53	58	15.3	13.4	31.4	21.1	18.9
	기타정당	32	26	42.0	24.0	18.8	1.8	13.5
	지지하는 정당없음	248	246	40.4	15.7	10.4	3.9	29.6
	잘모름	22	29	46.1	17.2	3.5	3.9	29.3