

알앤써치 바로미터

2023년(July-13회(2년))

바로미터, Barometre,
알앤써치

알앤씨치 바로미터 index

표본 수



만 18세 이상 대한민국에 거주하는 1023명(가중1023명)

표본 추출




무선전화 RDD에서
18세이상 유권자들을 대표할 수 있도록
지역, 성, 연령 비율대로 할당함

- sociodémographiques(개인의 sex, 연령);
- géographiques(지역).

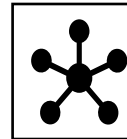
가중값 적용 기준 은 2023년 4월말 행정안전부
주민등록인구 지역/성/연령 비율 임(셀가중).

조사방법



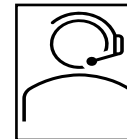
표준화 된 설문지를 이용하여 2023년 7월
26/27/28일 전화 자동응답 방식으로 실시됨

표본 오차




95% 신뢰수준 $\pm 3.1\%$ 포인트

응답율

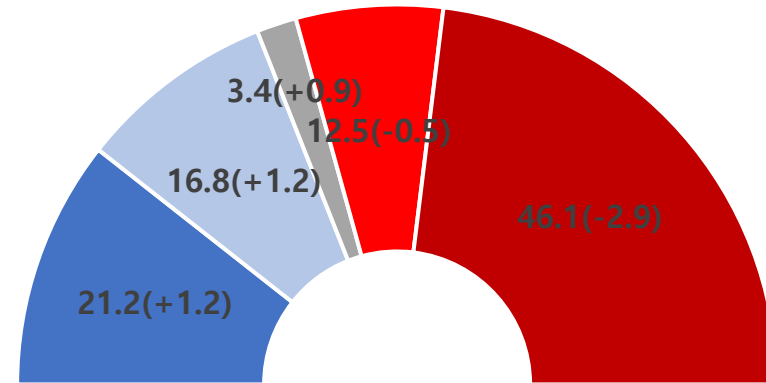


1.9%

1 | 대통령 국정지지율



Q. 귀하께서는 윤석열 대통령이 대통령으로서 국정운영을 잘하고 있다고 생각하십니까?
아니면 잘못하고 있다고 생각하십니까? 답변은 로테이션입니다.



매우 잘하고 있다 잘하고 있는 편이다 잘 모름 잘못하고 있는 편이다 매우 잘못하고 있다

TOTAL 잘함 TOTAL 잘못함

38(+2.4)

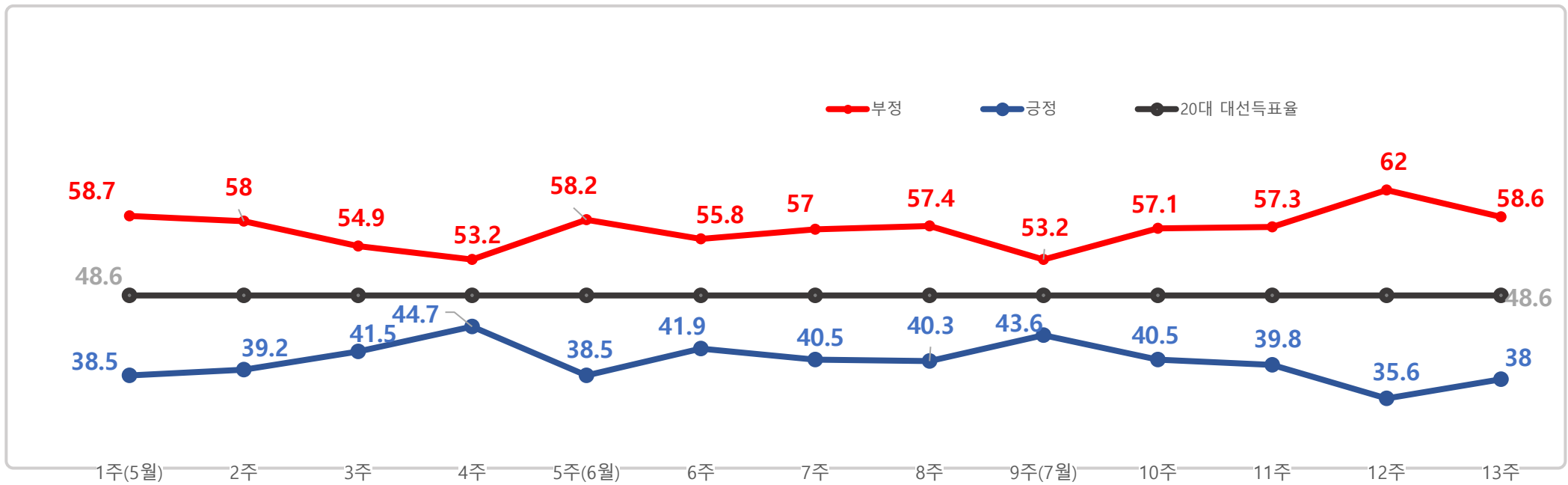
58.6(-3.4)

()직전조사 대비

2 | 집권2년차 국정지지율 추이

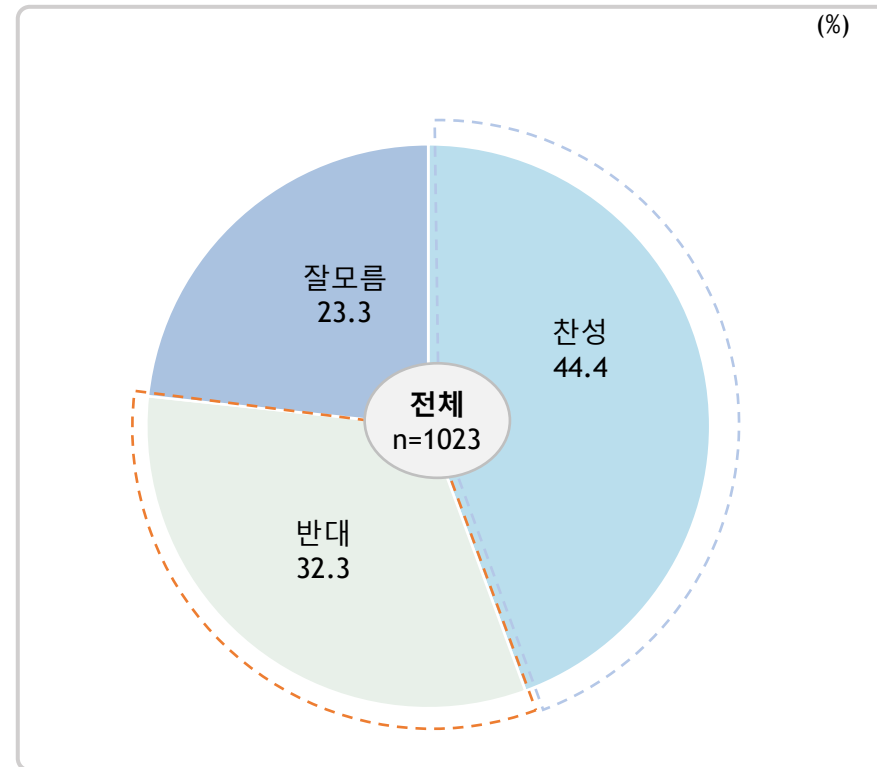
(집권1년차 국정운영추이는 알앤써치에서 확인바람)

집권2년 대통령 국정지지율 추이

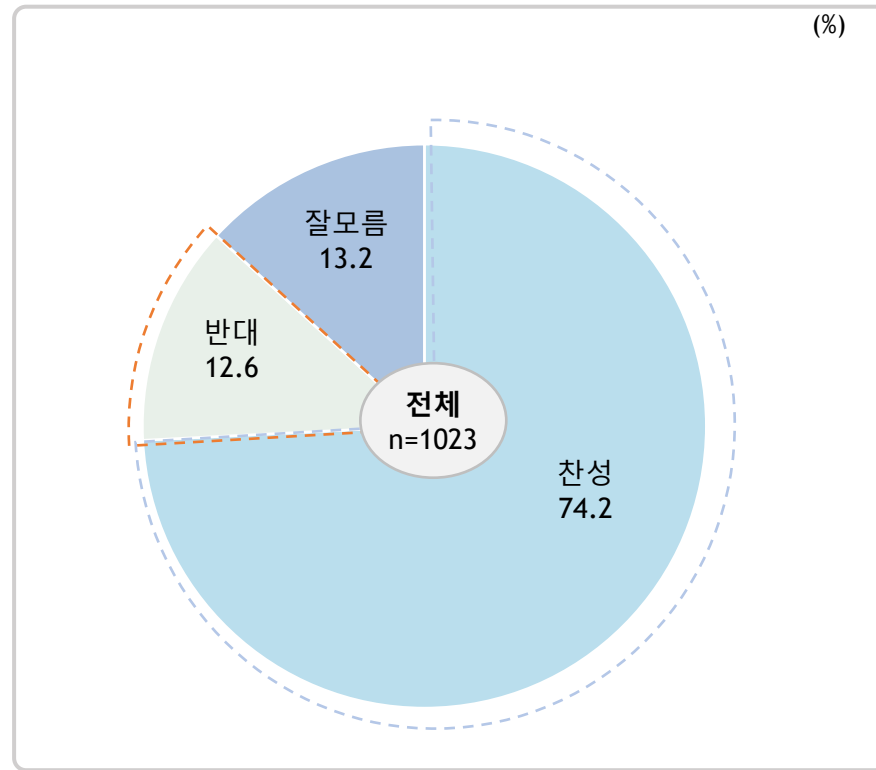


이전 내용은 알앤씨치 (<http://www.rnch.co.kr>) 에서 확인바람

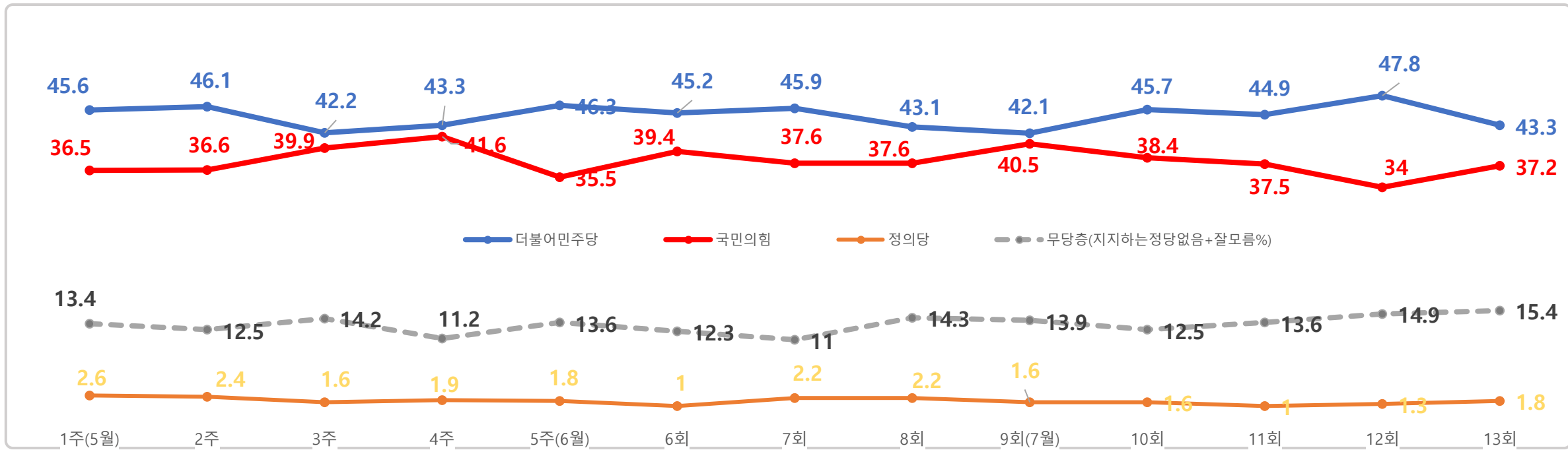
3 | 교권강화를 위해 학생인권조례 폐지 주장 찬/반 여부



4 | 보호수용제 도입주장 찬/반 여부



5 | 정당지지율



이전 내용은 알앤써치 (<http://www.rnch.co.kr>) 에서 확인바람

알고리즘이치 || 통계표

응답자 특성

		조사완료		가중값 적용 기준		가중값배율
		사례수	비율	사례 수	비율	
응답자의 수		(1023)	(100)	(1023)	(100)	(1.0)
연령	18세 이상20대	127	12.4	169	16.5	1.3
	30대	185	18.1	154	15.0	0.8
	40대	187	18.3	186	18.2	1.0
	50대	202	19.7	198	19.4	1.0
	60세이상	322	31.5	316	30.9	1.0
성	남성	554	54.2	510	49.8	0.9
	여성	469	45.8	513	50.2	1.1
지역	서울	217	21.2	194	18.9	0.9
	경기/인천	311	30.4	326	31.9	1.0
	대전/충청/세종/강원	144	14.1	139	13.6	1.0
	부산/울산/경남	149	14.6	153	14.9	1.0
	대구/경북	99	9.7	100	9.8	1.0
	전남/광주/전북/제주	103	10.1	111	10.9	1.1

	구분		조사 완료 사례 수			가중값 적용 기준 사례 수		
			계	남자	여자	계	남자	여자
지역별	계	합계	(1023)	(554)	(469)	(1023)	(510)	(513)
		18세이상20대	127	78	49	169	88	81
		30대	185	125	60	154	80	74
		40대	187	98	89	186	96	90
		50대	202	103	99	198	100	98
		60세이상	322	150	172	316	146	170
	서울	소계	(217)	(117)	(100)	(194)	(93)	(101)
		18세이상20대	40	23	17	36	17	19
		30대	53	35	18	34	17	17
		40대	34	17	17	34	17	17
		50대	35	17	18	35	17	18
		60세이상	55	25	30	55	25	30
	경기/인천	소계	(311)	(174)	(137)	(326)	(165)	(161)
		18세이상20대	35	24	11	55	29	26
		30대	56	40	16	53	28	25
		40대	65	34	31	64	33	31
		50대	66	34	32	65	33	32
		60세이상	89	42	47	89	42	47
	대전/충청/세종/강원	소계	(144)	(80)	(64)	(139)	(71)	(68)
		18세이상20대	17	12	5	23	13	10
		30대	25	16	9	19	10	9
		40대	26	14	12	25	13	12
		50대	28	15	13	27	14	13
		60세이상	48	23	25	45	21	24
	부산/울산/경남	소계	(149)	(82)	(67)	(153)	(76)	(77)
		18세이상20대	15	10	5	23	12	11
		30대	26	19	7	21	11	10
		40대	26	14	12	27	14	13
		50대	30	15	15	30	15	15
		60세이상	52	24	28	52	24	28
대구/경북	소계	(99)	(48)	(51)	(100)	(50)	(50)	
	18세이상20대	11	5	6	15	8	7	
	30대	16	8	8	13	7	6	
	40대	16	9	7	17	9	8	
	50대	20	10	10	20	10	10	
	60세이상	36	16	20	35	16	19	
전남/광주/전북/제주	소계	(103)	(53)	(50)	(111)	(55)	(56)	
	18세이상20대	9	4	5	17	9	8	
	30대	9	7	2	14	7	7	
	40대	20	10	10	19	10	9	
	50대	23	12	11	21	11	10	
	60세이상	42	20	22	40	18	22	

1) 귀하께서는 현재 다음 정당중 어느 정당을 지지하십니까? 호명은 정당의식 순입니다.

		조사 완료 사례 수	가중값 적용 사례 수	지지하는 정당					
				더불어 민주당	국민의 힘	정의당	기타정당	지지정당 없음	잘 모름
				%	%	%	%	%	%
전체		(1023)	(1023)	43.3	37.2	1.8	2.3	14.0	1.4
연령	18세 이상 20대	127	169	38.5	37.1	2.8	4.2	17.3	-
	30대	185	154	39.3	35.0	-	0.8	24.1	0.8
	40대	187	186	56.8	27.8	1.1	1.6	11.1	1.6
	50대	202	198	48.8	29.3	2.0	3.9	14.9	1.0
	60세 이상	322	316	36.3	48.7	2.5	1.5	8.4	2.5
성	남성	554	510	44.0	37.8	1.4	2.2	13.6	1.0
	여성	469	513	42.6	36.5	2.3	2.5	14.3	1.7
지역	서울	217	194	39.6	42.3	0.5	2.7	13.9	1.1
	경기/인천	311	326	47.0	33.9	1.8	2.1	13.5	1.7
	대전/충청/세종/강원	144	139	43.0	38.7	2.1	2.8	12.6	0.7
	부산/울산/경남	149	153	39.6	43.0	0.7	2.7	12.5	1.7
	대구/경북	99	100	26.6	50.0	5.1	2.0	14.3	2.0
	전남/광주/전북/제주	103	111	59.0	17.0	2.3	1.8	19.1	0.9
정치성향	보수	304	297	16.5	71.1	1.4	1.5	8.6	0.9
	중도	386	382	44.6	33.3	0.3	2.1	19.1	0.7
	진보	240	247	79.0	5.5	3.9	2.4	8.7	0.4
	잘 모름	93	97	28.9	29.5	4.1	5.7	23.7	8.2

2) 귀하께서는 윤석열대통령이 대통령으로서 국정운영을 잘하고 있다고 생각하십니까? 아니면 잘못하고 있다고 생각하십니까? 답변은 로테이션입니다.

		조사 완료 사례 수	가중값 적용 사례 수	국정지지율						
				매우 잘못하고 있다	잘못하고 있는 편이다	부정	잘하고 있는 편이다	매우 잘하고 있다	긍정	잘 모름
				%	%	%	%	%	%	%
전체		(1023)	(1023)	46.1	12.5	58.6	16.8	21.2	38.0	3.4
연령	18세이상 20대	127	169	49.2	15.8	65	10.9	17.2	28.1	6.9
	30대	185	154	48.4	15.6	64	12.2	22.8	35	0.9
	40대	187	186	55.7	8.5	64.2	18.9	13.7	32.6	3.2
	50대	202	198	53.4	13.3	66.7	14	17.8	31.8	1.5
	60세이상	322	316	33	11	44	22.7	29.1	51.8	4.1
성	남성	554	510	46.5	13.9	60.4	16.2	21.1	37.3	2.3
	여성	469	513	45.6	11.1	56.7	17.5	21.3	38.8	4.5
지역	서울	217	194	42.6	7.5	50.1	18	28.1	46.1	3.8
	경기/인천	311	326	48.7	12.3	61	10.1	26.1	36.2	2.8
	대전/충청/세종/강원	144	139	37.9	17.2	55.1	23	15.4	38.4	6.5
	부산/울산/경남	149	153	50.6	5.5	56.1	24.9	17.7	42.6	1.3
	대구/경북	99	100	31.6	17.3	48.9	26.1	20.9	47	4.1
	전남/광주/전북/제주	103	111	61.1	21	82.1	7.4	7.5	14.9	2.9
지지하는 정당	더불어민주당	443	443	81.5	13.1	94.6	3.1	1.4	4.5	0.9
	국민의 힘	387	380	5.3	6.5	11.8	36.1	50.4	86.5	1.7
	정의당	18	19	30.6	37.3	67.9	10.7	21.4	32.1	-
	기타정당	23	24	43.3	11.2	54.5	8.2	20.5	28.7	16.8
	지지정당 없음	137	143	49.3	24	73.3	10.6	5.5	16.1	10.6
	잘 모름	15	14	28.2	8.9	37.1	14	14	28	35.0
정치성향	보수	304	297	23.9	8.3	32.2	26	39.7	65.7	2.1
	중도	386	382	49.6	12.8	62.4	17.3	18.4	35.7	1.8
	진보	240	247	74.8	14.6	89.4	4.9	4.9	9.8	0.8
	잘 모름	93	97	26.7	18.9	45.6	17.1	17.1	34.2	20.2

3) 귀하께서는 교권 강화를 위해 학생인권조례를 폐지하여야 한다는 주장에 대하여 어떻게 생각하십니까?

		조사 완료 사례 수	가중값 적용 사례 수	교권강화를 위해 학생인권조례폐지 주장 찬/반여부		
				찬성한다	반대한다	잘 모름
				%	%	%
전체		(1023)	(1023)	44.4	32.3	23.3
연령	18세이상 20대	127	169	44.8	40.8	14.4
	30대	185	154	49.2	29.6	21.2
	40대	187	186	37.6	43.2	19.2
	50대	202	198	44.2	32.5	23.3
	60세 이상	322	316	46.1	22.5	31.4
성	남성	554	510	46.2	33.8	19.9
	여성	469	513	42.7	30.7	26.6
지역	서울	217	194	46.6	30.9	22.5
	경기/인천	311	326	42.0	34.3	23.7
	대전/충청/세종/강원	144	139	42.1	35.8	22.1
	부산/울산/경남	149	153	46.8	29.8	23.4
	대구/경북	99	100	46.2	27.2	26.6
	전남/광주/전북/제주	103	111	46.1	32.1	21.8
지지하는 정당	더불어민주당	443	443	28.0	47.9	24.1
	국민의 힘	387	380	66.6	14.1	19.3
	정의당	18	19	35.6	43.3	21.2
	기타정당	23	24	34.1	27.8	38.1
	지지정당 없음	137	143	41.1	34.4	24.5
	잘 모름	15	14	26.0	4.0	70.0
국정운영	부정	595	599	29.8	47.2	22.9
	긍정	396	389	67.0	11.1	21.9
	잘 모름	32	35	44.2	11.4	44.4
정치성향	보수	304	297	57.5	20.2	22.4
	중도	386	382	47.3	32.6	20.1
	진보	240	247	29.3	49.8	20.9
	잘 모름	93	97	31.7	23.6	44.7

4) 귀하께서는 강력법의 경우 출소한 이후에도 일정기간 재격리하는 보호수용제 도입 주장에 대해 어떻게 생각하십니까

		조사 완료 사례 수	가중값 적용 사례 수	보호수용제 도입주장 찬/반여부		
				찬성한다	반대한다	잘 모름
				%	%	%
전체		(1023)	(1023)	74.2	12.6	13.2
연령	18세이상 20대	127	169	76.8	16.1	7.1
	30대	185	154	82.1	8.4	9.6
	40대	187	186	76.9	10.4	12.7
	50대	202	198	71.8	13.8	14.3
	60세 이상	322	316	69.1	13.3	17.7
성	남성	554	510	72.4	15.0	12.6
	여성	469	513	76.1	10.2	13.7
지역	서울	217	194	79.2	7.4	13.5
	경기/인천	311	326	76.3	13.8	9.8
	대전/충청/세종/강원	144	139	73.1	11.5	15.4
	부산/울산/경남	149	153	69.5	13.6	16.9
	대구/경북	99	100	64.8	17.0	18.2
	전남/광주/전북/제주	103	111	75.9	14.0	10.1
지지하는 정당	더불어민주당	443	443	71.9	17.9	10.2
	국민의 힘	387	380	79.5	7.9	12.6
	정의당	18	19	62.3	16.4	21.4
	기타정당	23	24	66.3	9.0	24.7
	지지정당 없음	137	143	72.2	10.1	17.7
	잘 모름	15	14	54.2	-	45.8
국정운영	부정	595	599	71.0	17.2	11.8
	긍정	396	389	79.5	6.1	14.3
	잘 모름	32	35	70.3	5.5	24.2
정치성향	보수	304	297	74.7	10.9	14.4
	중도	386	382	80.8	9.1	10.1
	진보	240	247	70.9	19.1	10.1
	잘 모름	93	97	55.5	14.9	29.6

5)귀하의 정치성향은 다음 중 어느 쪽에 더 가깝다고 생각하십니까?

		조사 완료 사례 수	가중값 적용 사례 수	정치성향			
				보수	중도	진보	잘 모름
				%	%	%	%
전체		(1023)	(1023)	29.0	37.4	24.2	9.4
연령	18세이상 20대	127	169	25.3	40.8	22.7	11.1
	30대	185	154	25.2	42.8	24.9	7.0
	40대	187	186	25.7	37.7	29.6	7.0
	50대	202	198	20.8	45.0	26.7	7.4
	60세이상	322	316	39.9	28.0	19.7	12.4
성	남성	554	510	30.7	40.6	21.8	6.9
	여성	469	513	27.3	34.2	26.5	11.9
지역	서울	217	194	33.3	35.8	21.8	9.0
	경기/인천	311	326	28.4	39.0	23.6	9.0
	대전/충청/세종/강원	144	139	28.9	33.7	27.5	10.0
	부산/울산/경남	149	153	31.0	43.3	21.8	3.9
	대구/경북	99	100	30.3	35.5	21.1	13.2
	전남/광주/전북/제주	103	111	19.7	33.8	31.6	14.9
지지하는 정당	더불어민주당	443	443	11.1	38.5	44.1	6.3
	국민의 힘	387	380	55.5	33.4	3.6	7.5
	정의당	18	19	21.6	5.4	51.8	21.2
	기타정당	23	24	18.6	33.5	25.0	22.9
	지지정당 없음	137	143	17.8	51.1	15.0	16.0
	잘 모름	15	14	18.3	18.7	7.1	55.9