



# R & Search

Research & Search

## 10월 3주차 바로미터 2019년

조사 결과

2019. 10.16

- I. 조사개요
- II. 주요조사결과
  - 1. 대통령 국정지지율
  - 2. 조국전장관 향후 정치적 행보?
  - 3. 정치성향
- III. 통계표

# I. 조사개요

1. 조사 명	알앤써치 바로미터 10월 2주차
2. 조사 기간	➤ 2019년 10월 15일
3. 조사 방법	➤ 구조화된 설문지를 이용한 무선100%자동응답
4. 조사 대상	➤ 전국 만 19세 이상 성인 남녀
5. 표본 크기	➤ 1038명(가중1000명)
6. 표본 추출	➤ 성, 연령, 지역별 인구 비례 할당 추출 무선 RDD
7. 표본 오차	➤ 95% 신뢰수준 ±3.0%p
8. 응답율	➤ 9.1%
9. 조사기관/의뢰처	➤ (주) 알 앤 써 치 / 주 데일리안
10. 통계보정	<p>➤ 성별, 연령별, 지역별 가중 값 부여셀가중 2019년 7월말 행정자치부 발표 주민등록 인구 기준</p> <p>➤ 자세한 내용은 알앤써치 <a href="http://www.rnch.co.kr">www.rnch.co.kr</a>에서 확인바람</p>

R&Search

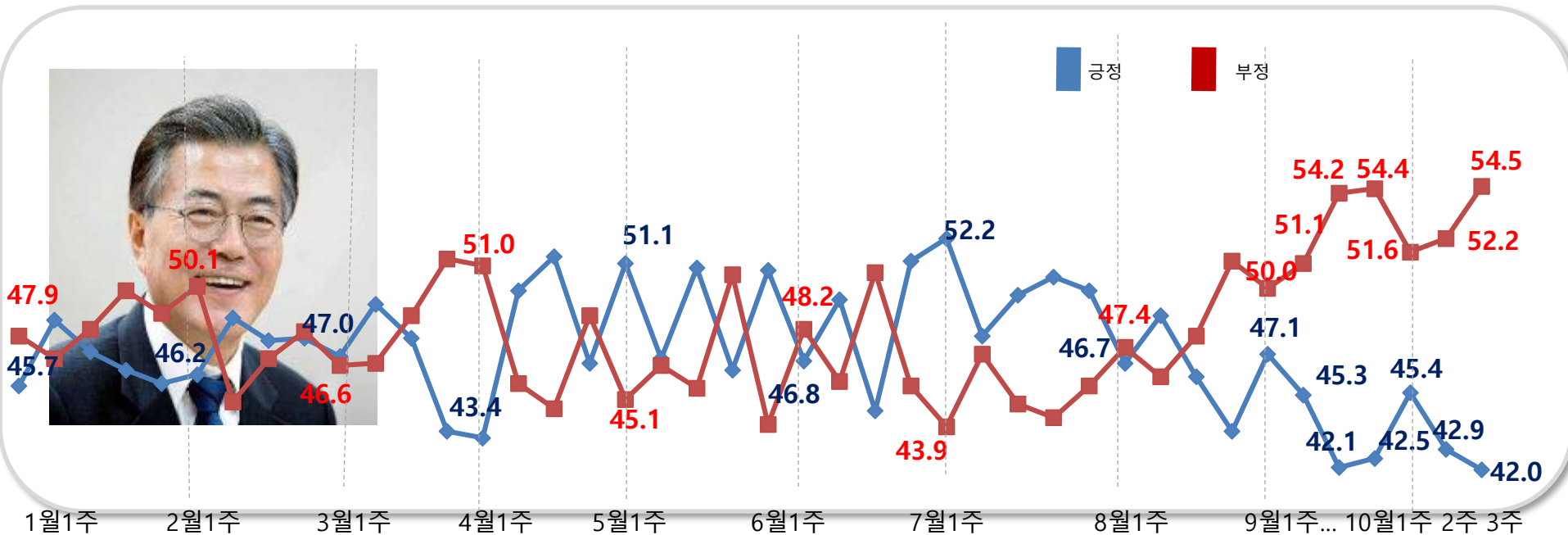
II. 통계표

R&Search

# 국정 지지율

문1)선생님께서서는 문재인 대통령이 대통령으로서 얼마나 국정운영을 잘하고 있다고 보십니까?

- ▷ 문 대통령의 국정지지율은 42.0% 대 54.5% 로  
 조국장관 사퇴에도 불구하고 부정평가는 최고치, 긍정평가는 최저치를 기록함.  
 핵심지지 층 이었던 40대에서 조국장관 사퇴로 인한 실망감이 국정지지율에  
 영향을 미친 것으로 조사됨.  
 긍정평가는 10.8%p 하락하였으며, 부정평가는 10.1%p 상승함.  
 향후 문대통령 국정지지율 관리에 어려움이 예상됨.



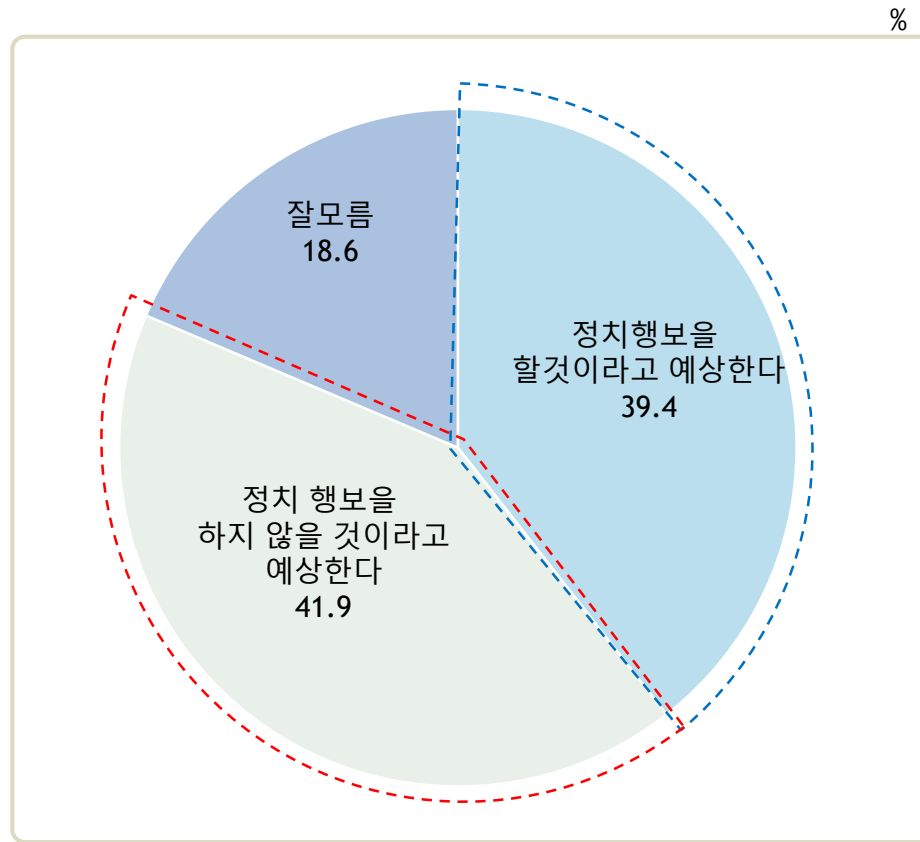
문2) 선생님께서는 사퇴한 조국 전 법무부 장관이 총선 또는 대선 출마 등 향후 정치행보에 나설 것이라고 보십니까?

찬/반의견이 팽팽한 것으로 조사됨.

20/30/40대에서는 "정치행보를 할 것이다"는 의견이

50/60세 이상에서는 "정치행보를 하지 않을 것"이라는 의견이 상대적으로 높은 것으로 조사됨.

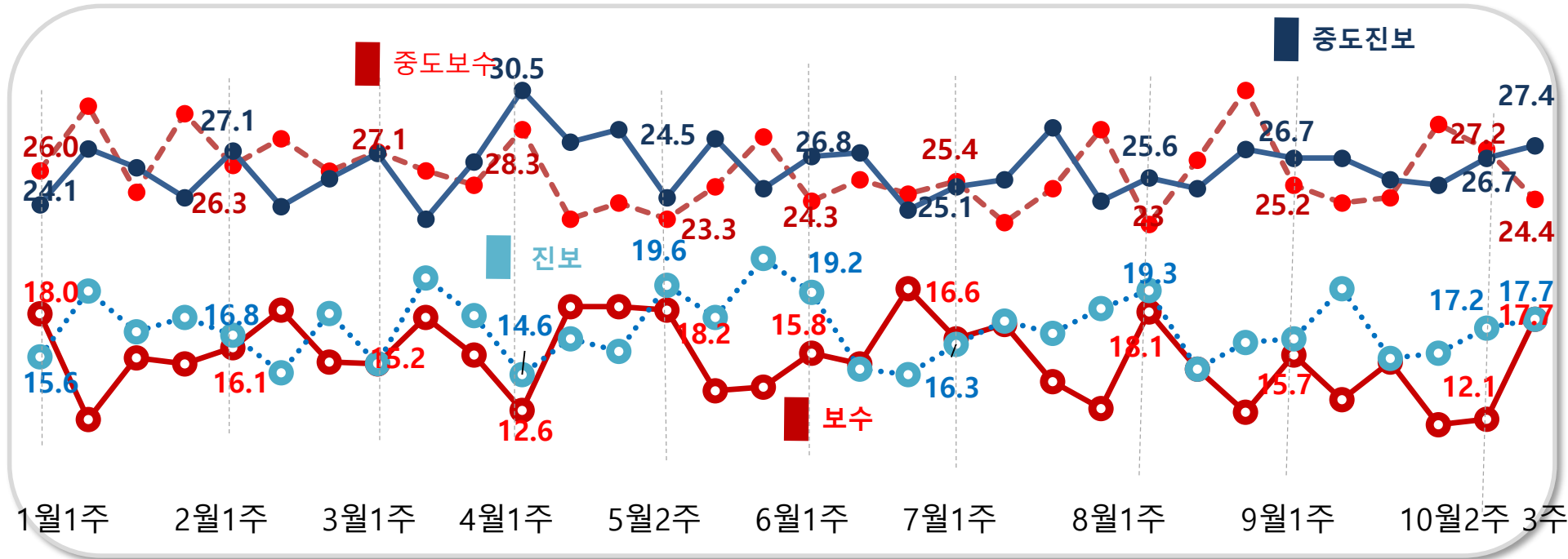
PK에서는 "정치행보를 하지 않을 것이다"는 의견이 상대적으로 높게 조사되었지만, 의견유보층이 23.5%로 조사됨.



# 정치성향

문4) 선생님 정치성향은 다음 중 어느 쪽에 더 가깝다고 생각하십니까?

중도진보 27.4% > 중도보수 24.4% > 진보 17.7% > 보수 17.7% 순으로 조사됨.



R&Search

II. 통계표

R&Search



## 응답자 특성

		조사완료		목표할당		가중값배율
		사례수	비율	사례 수	비율	
응답자의 수		1038	100	1000	100	1.0
연령	19세이상20대	114	11.0	171	17.1	1.5
	30대	147	14.2	167	16.7	1.1
	40대	204	19.7	195	19.5	1.0
	50대	256	24.7	201	20.1	0.8
	60세이상	317	30.5	266	26.6	0.8
성	남성	692	66.7	497	49.7	0.7
	여성	346	33.3	503	50.3	1.5
지역	서울	273	26.3	193	19.3	0.7
	경기/인천	284	27.4	308	30.8	1.1
	대전/충청/세종	91	8.8	105	10.5	1.2
	강원/제주	55	5.3	43	4.3	0.8
	부산/울산/경남	143	13.8	153	15.3	1.1
	대구/경북	102	9.8	99	9.9	1.0
	전남/광주/전북	90	8.7	99	9.9	1.1

1)선생님께서서는 문재인 대통령이 대통령으로서 얼마나 국정운영을 잘하고 있다고 생각하십니까?  
 답변은 로테이션입니다.

		조사 완료 사례수	가중값 적용 사례수	국정지지율				
				매우 잘못하고 있다	잘못 하고 있는 편이다	잘하는 편이다	매우 잘하고 있다	잘 모름
				%	%	%	%	%
전체		1038	1000	39.7	14.8	10.9	31.1	3.5
연령	19세이상20대	114	172	40.3	14.2	10.0	31.9	3.6
	30대	147	166	35.3	11.0	12.4	37.9	3.5
	40대	204	195	36.6	10.8	8.0	42.1	2.5
	50대	256	201	39.6	19.5	10.4	27.7	2.8
	60세이상	317	267	44.2	17.2	13.0	21.1	4.5
성	남성	692	496	38.5	14.9	12.8	31.3	2.6
	여성	346	504	40.8	14.8	9.0	31.0	4.3
지역	서울	273	193	38.6	13.2	12.4	31.6	4.2
	경기/인천	284	306	36.6	14.0	8.6	37.0	3.9
	대전/충청/세종	91	105	38.1	20.5	10.8	23.8	6.8
	강원/제주	55	43	49.6	22.8	7.6	20.0	-
	부산/울산/경남	143	154	49.9	17.5	8.7	23.2	0.7
	대구/경북	102	100	56.5	14.7	5.7	22.6	0.5
	전남/광주/전북	90	99	15.6	7.4	25.1	45.9	6.0
정치성향	보수	184	177	63.8	19.3	3.0	11.8	2.0
	중도보수	277	244	57.0	15.4	8.4	16.6	2.6
	중도진보	275	274	22.1	14.4	14.3	47.3	2.0
	진보	187	177	18.1	6.0	15.6	56.8	3.5
	잘모름	115	127	40.7	20.9	12.8	15.5	10.0

문2) 선생님께서는 사퇴한 조국 전법무부장관이 총선 또는 대선 출마 등 향후 정치행보에  
나설 것이라고 보십니까?

		조사완료 사례수	가중값 적용 사례수	조국전장관 향후 정치행보여부		
				정치행보를 할것이라고 예상	정치행보를 하지않을것 이라고 예상	잘모름
				%	%	%
전체		1038	1000	39.4	41.9	18.6
연령	19세이상20대	114	172	41.8	35.5	22.7
	30대	147	166	47.1	36.7	16.2
	40대	204	195	43.2	41.6	15.2
	50대	256	201	37.6	50.4	12.0
	60세이상	317	267	31.8	43.2	25.0
성	남성	692	496	44.4	40.9	14.7
	여성	346	504	34.5	43.0	22.5
지역	서울	273	193	41.1	41.2	17.7
	경기/인천	284	306	41.1	43.1	15.8
	대전/충청/세종	91	105	48.9	30.9	20.2
	강원/제주	55	43	36.5	52.8	10.7
	부산/울산/경남	143	154	34.5	42.1	23.5
	대구/경북	102	100	26.9	48.3	24.8
	전남/광주/전북	90	99	42.6	40.3	17.1
국정지지율	매우 잘못하고 있다	407	397	39.2	40.2	20.6
	잘못하는편	161	148	39.2	48.0	12.8
	잘하는편	123	109	41.4	45.7	12.9
	매우 잘하고 있다	316	311	40.2	38.7	21.1
	잘모름	31	35	29.9	52.8	17.3
정치성향	보수	184	177	33.1	45.1	21.8
	중도보수	277	244	42.0	42.8	15.1
	중도진보	275	274	43.3	42.0	14.7
	진보	187	177	41.6	36.7	21.7
	잘모름	115	127	32.0	42.9	25.0

문3) 선생님의 정치성향은 다음 중 어느 쪽에 더 가깝다고 생각하십니까 ?

		조사완료 사례수	가중값 적용사례수	정치성향				
				보수	중도보수	중도진보	진보	잘 모름
				%	%	%	%	%
전체		1038	1000	17.7	24.4	27.4	17.7	12.7
연령	19세이상20대	114	172	13.4	22.3	40.2	13.0	11.1
	30대	147	166	16.6	24.9	32.1	16.9	9.6
	40대	204	195	12.5	18.8	30.0	24.8	13.9
	50대	256	201	16.0	33.7	21.2	17.6	11.5
	60세 이상	317	267	26.4	22.7	19.1	16.1	15.7
성	남성	692	496	17.2	27.4	29.7	16.4	9.3
	여성	346	504	18.2	21.5	25.2	19.0	16.1
지역	서울	273	193	17.9	30.3	24.6	17.4	9.9
	경기/인천	284	306	17.5	23.5	28.8	19.5	10.7
	대전/충청/세종	91	105	14.6	27.4	25.0	18.9	14.0
	강원/제주	55	43	22.3	14.9	24.6	17.2	21.0
	부산/울산/경남	143	154	19.7	22.3	28.5	12.7	16.7
	대구/경북	102	100	22.9	31.7	20.0	11.7	13.8
	전남/광주/전북	90	99	11.6	12.7	38.2	25.5	12.1