


R & Search

Research & Search

이달은 반박이

11월 1주차 바로미터 2019년

(2019. 11월.6일)



I. 조사개요

II. 주요조사결과


1. 대통령 국정지지율
2. 문정부 외교/안보정책평가
3. 정부의 지소미아 종료 결정 찬/반 여부
4. 문정부 들어 한미동맹 약화 여부
5. 정치성향

III. 통계표



I. 조사개요

1. 조사 명	알앤써치 바로미터 11월 1주차
2. 조사 기간	▶ 2019년 11월 5일
3. 조사 방법	▶ 구조화된 설문지를 이용한 무선100%자동응답
4. 조사 대상	▶ 전국 만 19세 이상 성인 남녀
5. 표본 크기	▶ 1115명(가중1000명)
6. 표본 추출	▶ 성, 연령, 지역별 인구 비례 할당 추출 무선 RDD
7. 표본 오차	▶ 95% 신뢰수준 ±2.9%p
8. 응답 율	▶ 8.4%
9. 조사기관/의뢰처	▶ (주) 알 앤 써 치 / 주 (데일리안)
10. 통계보정	▶ 성별, 연령별, 지역별 가중 값 부여셀가중 2019년 7월말 행정자치부 발표 주민등록 인구 기준 ▶ 자세한 내용은 알앤써치 www.rnch.co.kr 에서 확인바람

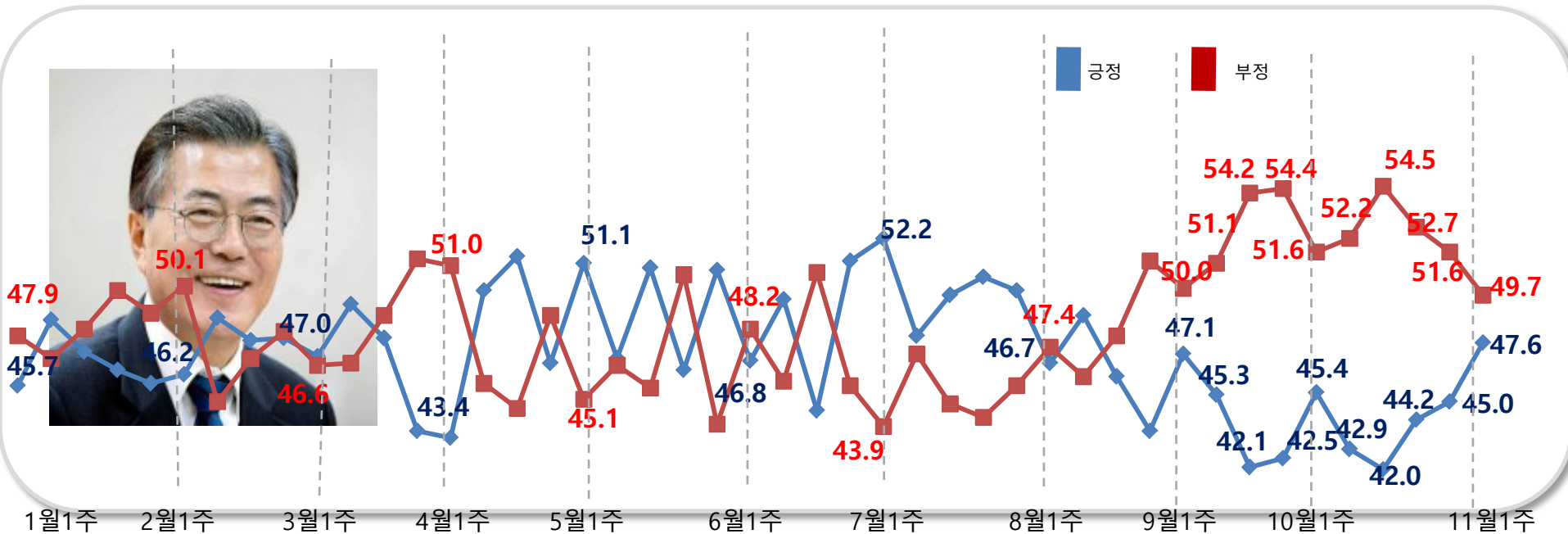


II. 주요조사결과

국정지지율

문1)선생님께서서는 문재인 대통령이 대통령으로서 얼마나 국정운영을 잘하고 있다고 보십니까?

- ▷ 문 대통령의 국정지지율은 47.6% 대 49.7% 로 골든 크로스는 실패했지만, 긍/부정격차가 2.1%p 차로 좁혀 짐. **3주 연속 상승하면서 '조국사태' 전 수준으로 회복됨.** 그리고, 11주 만에 부정평가가 과반이 무너짐. 그동안 조국정국에서 부정평가를 이끌었던 60세이상과 TK에서 이번주 조사에서는 긍정평가는 상승한 반면, 부정평가는 하락한 것으로 조사됨.



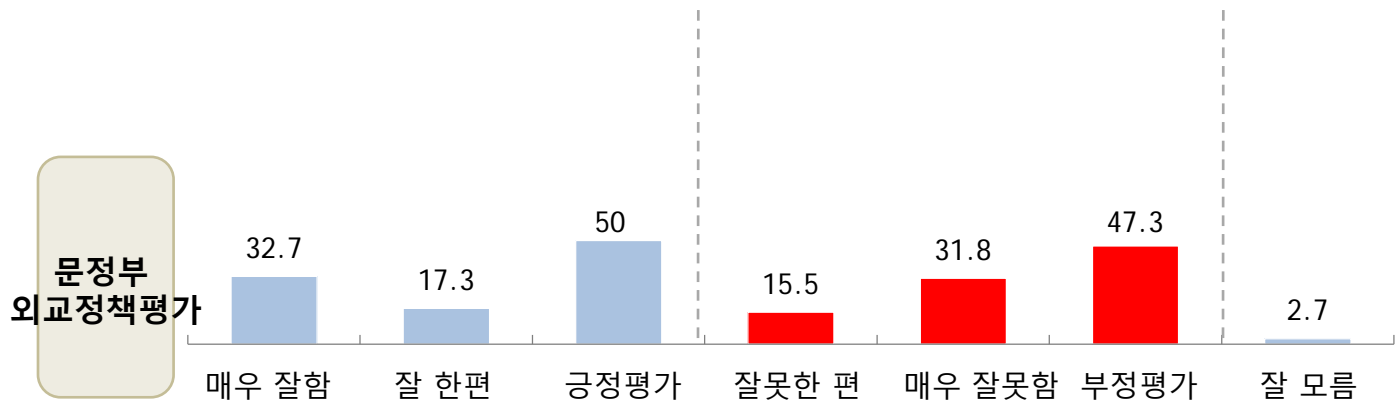
문 정부 외교정책 평가

2) 선생님께서는 문재인 정부의 외교안보 정책에 대해 어떻게 생각하십니까?

긍정평가가 50% 로 부정평가 47.3% 로
긍.부정평가가 엇 비슷한 것으로 조사됨.

->북한의 잦은 도발이 영향을 미친 것으로 보임.

대구/경북에서는 37.2% 가 긍정평가 하는 반면, 호남에서는 80.6% 가 지지하는 것으로 조사됨.



지소미아 종료 결정 찬/반 여부

문3)선생님께서서는 정부의 한일 군사정보보호협정, 지소미아 종료 결정에 대해 어떻게 생각하십니까?

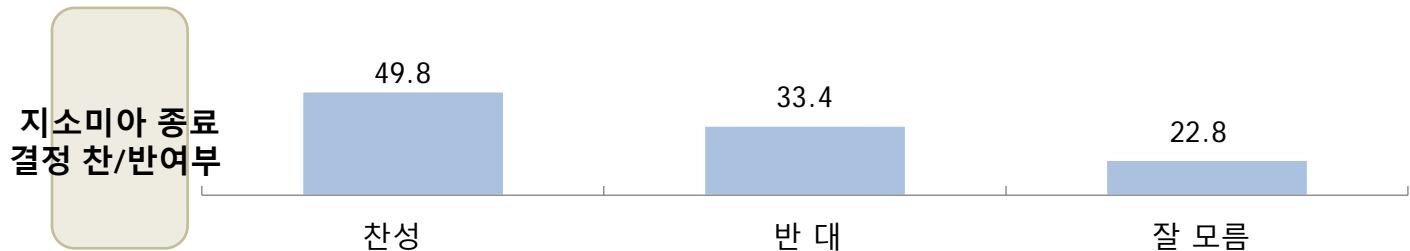
찬성 49.8% 로 반대 33.4% 보다 16.9%p 높은 것으로 조사됨.

but, 의견 유보 층도 22.8% 로 높은 것으로 조사됨.

60세 이상을 제외한 전 연령층에서 찬성의견이 상대적으로 높은 것으로 조사되었으며.

특히 40대에서 찬성의견이 60.2%로 가장 높은 것으로 조사됨.

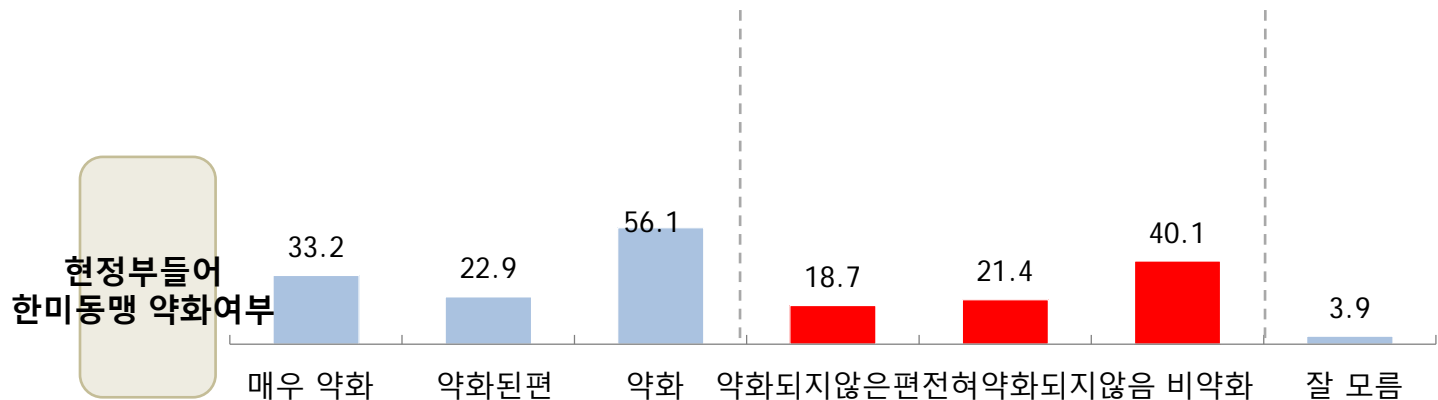
TK에서도 찬성의견이 52.8% 로 과반이 넘는 것으로 조사됨.



현정부 들어 한미동맹 약화 여부

문4) 선생님께서는 현 정부 들어 한미동맹 관계가 약화됐다는 주장에 대해 어떻게 생각하십니까?

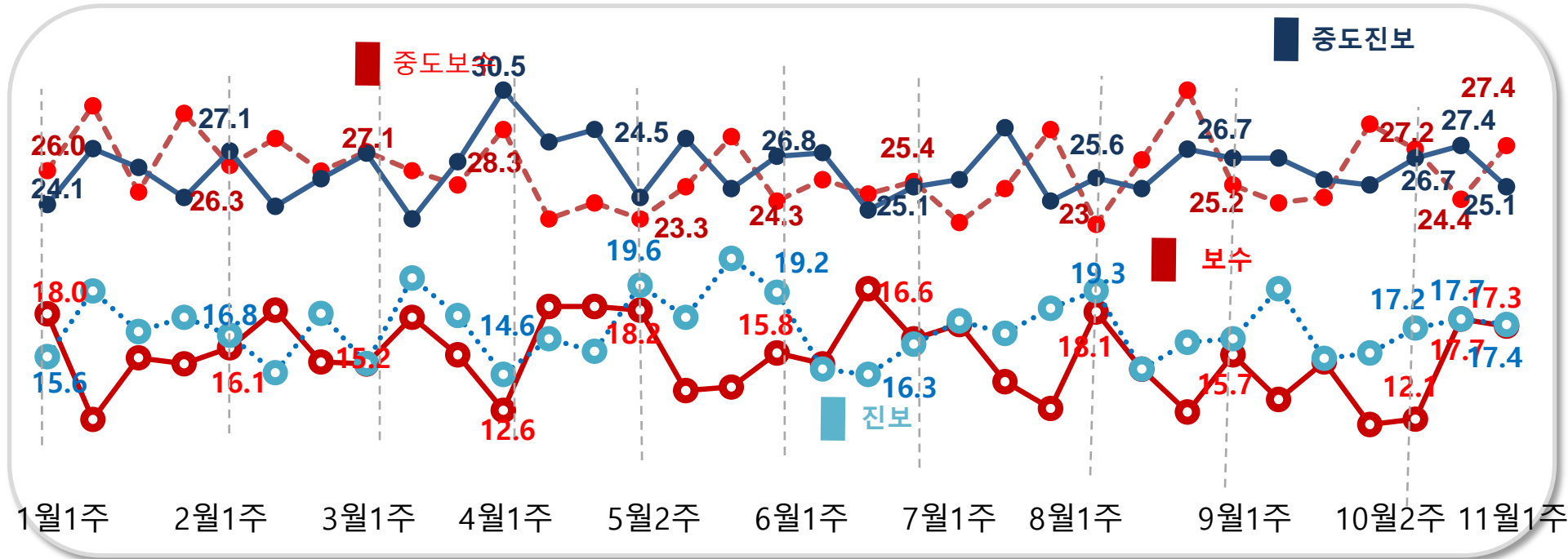
국민 10명중 과반이상은 현정부 들어 한미동맹이 약화되었다고 생각하는 것으로 조사됨.
20대에서도 더 약화의견이 상대적으로 높은 것으로 조사되었으며,
50/60세이상/TK에서는 60%이상이 더 약화되었다고 생각하는 것으로 조사됨.
특히,본인의 정치성향이 보수라는 응답자중에는
80.7%가 한미동맹이 더 약화되었다고 응답함.



정치성향

문4) 선생님 정치성향은 다음 중 어느 쪽에 더 가깝다고 생각하십니까?

중도보수 27.4% > 중도진보 25.1% > 진보 17.4% > 보수 17.3% 순으로 조사됨.



알인서치

III. 통계표

응답자 특성

		조사완료		목표할당		가중값배율
		사례수	비율	사례 수	비율	
응답자의 수		1115	100	1000	100	0.9
연령	19세이상20대	120	10.8	171	17.1	1.4
	30대	193	17.3	167	16.7	0.9
	40대	213	19.1	195	19.5	0.9
	50대	282	25.3	201	20.1	0.7
	60세이상	307	27.5	266	26.6	0.9
성	남성	745	66.8	497	49.7	0.7
	여성	370	33.2	503	50.3	1.4
지역	서울	267	23.9	193	19.3	0.7
	경기/인천	353	31.7	308	30.8	0.9
	대전/충청/세종	103	9.2	105	10.5	1.0
	강원/제주	43	3.9	43	4.3	1.0
	부산/울산/경남	150	13.5	153	15.3	1.0
	대구/경북	99	8.9	99	9.9	1.0
	전남/광주/전북	100	9.0	99	9.9	1.0

1)선생님께서서는 문재인 대통령이 대통령으로서 얼마나 국정운영을 잘하고 있다고 생각하십니까?
 답변은 로테이션입니다.

		조사 완료 사례수	가중값 적용 사례수	국정지지율				
				매우 잘못하고 있다	잘못 하고 있는 편이다	잘하는 편이다	매우 잘하고 있다	잘 모름
				%	%	%	%	%
전체		1115	1000	34.6	15.1	16.6	31.0	2.7
연령	19세이상20대	120	172	27.4	20.6	19.7	24.6	7.7
	30대	193	166	29.9	8.4	21.1	38.7	2.0
	40대	213	195	30.5	10.4	14.7	43.9	0.5
	50대	282	201	44.5	12.7	11.3	29.5	2.0
	60세이상	307	267	37.7	20.9	17.3	22.0	2.1
성	남성	745	496	37.4	15.0	14.8	29.9	2.8
	여성	370	504	31.8	15.2	18.4	32.0	2.6
지역	서울	267	193	37.8	10.6	15.9	34.4	1.2
	경기/인천	353	306	35.7	16.4	17.5	28.6	1.8
	대전/충청/세종	103	105	44.0	6.9	13.9	29.5	5.6
	강원/제주	43	43	23.7	18.6	11.6	26.4	19.7
	부산/울산/경남	150	154	37.6	17.4	10.7	33.2	1.1
	대구/경북	99	100	40.7	26.3	14.4	18.2	0.5
	전남/광주/전북	100	99	8.7	12.1	31.7	44.7	2.8
정치성향	보수	198	173	61.6	12.9	9.6	14.7	1.2
	중도보수	319	274	47.2	25.5	8.0	17.5	1.8
	중도진보	294	251	22.8	11.0	25.7	39.3	1.2
	진보	191	174	13.2	5.2	17.6	63.3	0.7
	잘모름	113	128	23.0	17.3	25.4	21.8	12.5

2) 선생님께서는 문재인 정부의 외교안보 정책에 대해 어떻게 생각하십니까?

		조사 완료 사례수	가중값 적용 사례수	정부의 외교안보정책평가				
				매우 잘하고 있다	잘하고 있는 편이다	잘못하고 있는 편이다	매우 잘못하고 있다	잘 모름
				%	%	%	%	%
전체		1115	1000	32.7	17.3	15.5	31.8	2.7
연령	19세이상20대	120	172	29.3	19.0	18.2	25.8	7.7
	30대	193	166	39.1	20.7	14.8	24.0	1.3
	40대	213	195	43.2	15.8	10.8	30.2	-
	50대	282	201	30.4	13.1	16.4	38.3	1.8
	60세이상	307	267	25.1	18.2	17.0	36.7	3.0
성	남성	745	496	32.5	14.2	18.5	32.5	2.3
	여성	370	504	32.9	20.2	12.7	31.1	3.1
지역	서울	267	193	37.0	16.6	9.0	36.1	1.4
	경기/인천	353	306	32.4	16.1	14.5	34.3	2.7
	대전/충청/세종	103	105	32.3	12.9	15.7	33.0	6.0
	강원/제주	43	43	30.1	11.0	29.8	12.0	17.2
	부산/울산/경남	150	154	28.1	14.7	16.9	39.2	1.1
	대구/경북	99	100	22.3	14.9	26.8	35.2	0.8
	전남/광주/전북	100	99	44.8	35.8	11.6	7.8	-
정치성향	보수	198	173	21.1	7.7	17.9	51.6	1.7
	중도보수	319	274	20.6	9.3	20.0	49.3	0.8
	중도진보	294	251	39.0	27.1	14.8	17.9	1.3
	진보	191	174	63.9	18.0	2.6	14.9	0.7
	잘 모름	113	128	20.0	27.1	21.8	17.5	13.7

문3)선생님께서서는 정부의 한일 군사정보보호협정, 지소미아 종료 결정에 대해 어떻게 생각하십니까?

		조사 완료 사례수	가중값 적용 사례수	정부의 지소미아 종료결정 찬/반 여부		
				찬성	반대	잘 모름
				%	%	%
전체		1115	1000	49.8	33.4	16.8
연령	19세이상20대	120	172	54.2	31.5	14.3
	30대	193	166	54.1	26.0	19.9
	40대	213	195	60.2	30.1	9.6
	50대	282	201	50.8	36.7	12.4
	60세이상	307	267	35.8	39.0	25.2
성	남성	745	496	55.1	34.3	10.6
	여성	370	504	44.5	32.4	23.0
지역	서울	267	193	50.4	37.4	12.2
	경기/인천	353	306	48.7	35.3	16.0
	대전/충청/세종	103	105	45.1	37.5	17.3
	강원/제주	43	43	46.4	24.2	29.4
	부산/울산/경남	150	154	43.6	38.2	18.3
	대구/경북	99	100	52.8	36.7	10.5
	전남/광주/전북	100	99	64.9	8.1	27.0
정치성향	보수	198	173	34.7	56.1	9.2
	중도보수	319	274	37.3	49.1	13.6
	중도진보	294	251	69.4	20.0	10.6
	진보	191	174	72.7	12.5	14.8
	잘 모름	113	128	27.1	23.6	49.3

문4)선생님께서서는 현 정부 들어 한미동맹 관계가 악화됐다는 주장에 대해 어떻게 생각하십니까?

		조사 완료 사례수	가중값 적용 사례수	현정부 들어 한미동맹 악화 여부				
				매우 악화되었다	악화된 편이다	악화되지않 은 편이다	전혀 악화되지 않았다	잘 모름
				%	%	%	%	%
전체		1115	1000	33.2	22.9	18.7	21.4	3.9
연령	19세이상20대	120	172	23.9	26.3	18.5	23.9	7.4
	30대	193	166	25.0	23.2	17.9	32.3	1.6
	40대	213	195	28.8	13.9	21.9	34.2	1.2
	50대	282	201	38.0	25.5	17.4	17.4	1.8
	60세이상	307	267	43.8	25.1	17.9	6.7	6.6
성	남성	745	496	34.9	20.8	17.6	24.2	2.5
	여성	370	504	31.5	25.0	19.7	18.6	5.2
지역	서울	267	193	40.0	14.6	17.5	27.1	0.7
	경기/인천	353	306	32.1	20.9	21.5	24.2	1.4
	대전/충청/세종	103	105	37.0	23.1	13.5	18.1	8.4
	강원/제주	43	43	8.5	45.0	7.3	23.5	15.6
	부산/울산/경남	150	154	43.9	20.8	15.0	14.8	5.5
	대구/경북	99	100	34.7	30.7	17.0	12.5	5.1
	전남/광주/전북	100	99	11.6	30.9	30.0	23.3	4.2
정치성향	보수	198	173	59.7	21.0	7.6	10.0	1.6
	중도보수	319	274	44.6	26.6	15.9	12.5	0.5
	중도진보	294	251	18.0	23.3	22.4	34.0	2.3
	진보	191	174	19.4	11.8	27.7	38.5	2.5
	잘 모름	113	128	21.3	31.8	20.1	7.7	19.2

문5) 선생님의 정치성향은 다음 중 어느 쪽에 더 가깝다고 생각하십니까 ?

		조사완료 사례수	가중값 적용사례수	정치성향				
				보수	중도보수	중도진보	진보	잘 모름
				%	%	%	%	%
전체		1115	1000	17.3	27.4	25.1	17.4	12.8
연령	19세이상20대	120	172	18.1	25.3	22.9	15.4	18.3
	30대	193	166	10.7	22.9	36.7	18.3	11.3
	40대	213	195	13.5	27.0	30.6	22.5	6.3
	50대	282	201	17.7	31.1	24.2	17.9	9.2
	60세 이상	307	267	23.5	29.0	16.2	13.9	17.5
성	남성	745	496	18.7	29.1	28.3	15.7	8.2
	여성	370	504	16.0	25.8	22.1	19.0	17.2
지역	서울	267	193	14.4	27.7	28.6	18.1	11.2
	경기/인천	353	306	17.2	31.8	26.3	16.7	8.0
	대전/충청/세종	103	105	19.9	28.4	17.2	14.3	20.2
	강원/제주	43	43	9.6	13.8	30.2	26.2	20.1
	부산/울산/경남	150	154	23.7	25.1	20.0	17.4	13.8
	대구/경북	99	100	20.1	30.8	31.3	12.6	5.2
	전남/광주/전북	100	99	11.7	18.0	22.7	22.0	25.5