

알앤씨

알앤 씨치 바로미터 11월 3주차

2020. 11.

I. 조사개요

II. 주요조사결과


1. 국정지지율
2. 사회적거리두기 1단계를 1.5단계나 2단계로 상향 의견 찬반여부
3. 임대주택 물량확대 추가대책이, 전셋값 안정에 도움여부
4. 정치성향

III. 통계표



I. 조사개요

1. 조사 명	알앤써치 바로미터 11월 3주차(2020년)
2. 조사 기간	▶ 2020년 11월16~17일
3. 조사 방법	▶ 구조화된 설문지를 이용한 무선 100% 자동응답
4. 조사 대상	▶ 전국 만 18세 이상 성인 남녀
5. 표본 크기	▶ 1033명(가중1000명)
6. 표본 추출	▶ 성, 연령, 지역별 인구 비례 할당 추출 무선 RDD
7. 표본 오차	▶ 95% 신뢰수준 $\pm 3.1\%p$
8. 응답 율	▶ 5.3%
9. 조사기관/의뢰처	▶ (주) 알 앤 써 치 / (주) 데일리안
10. 통계보정	▶ 성별, 연령별, 지역별 가중 값 부여 (셀가중 2020년 2월말 행정안전부 발표 주민등록 인구 기준) ▶ 자세한 내용은 알앤써치 www.rnch.co.kr 에서 확인바람

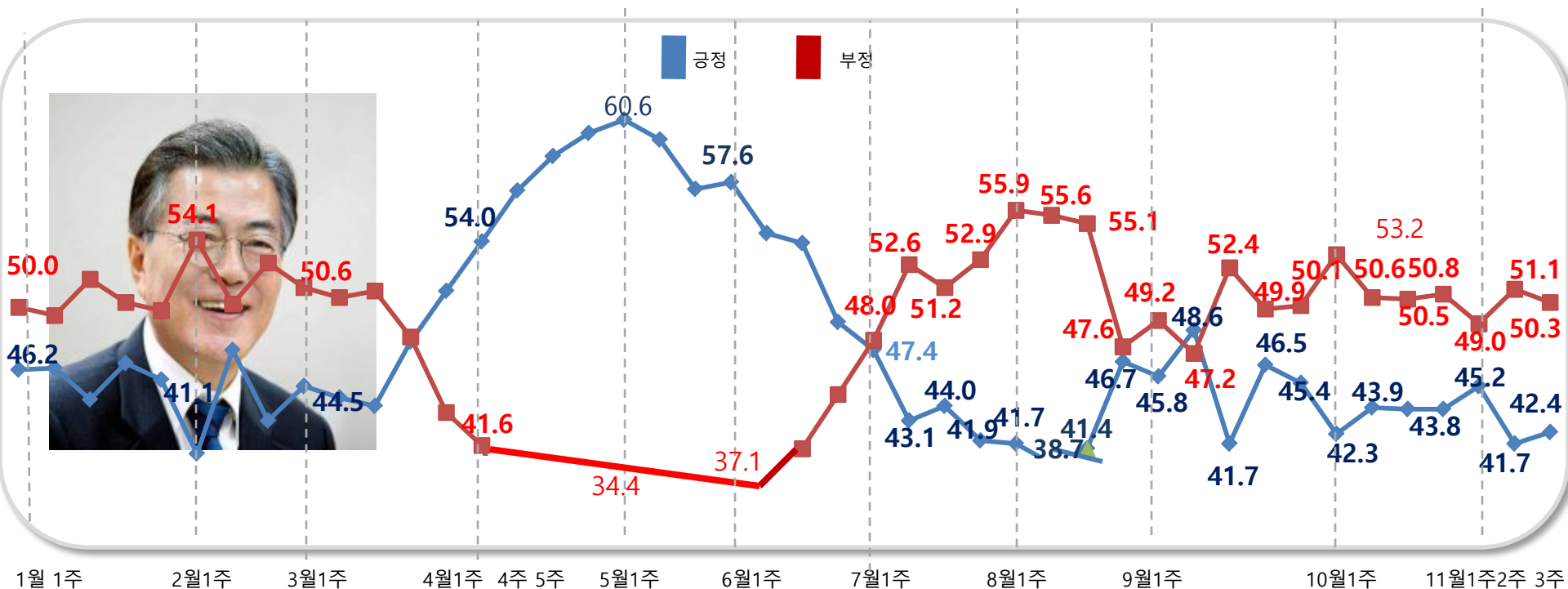


II. 주요조사결과

1. 국정 지지율

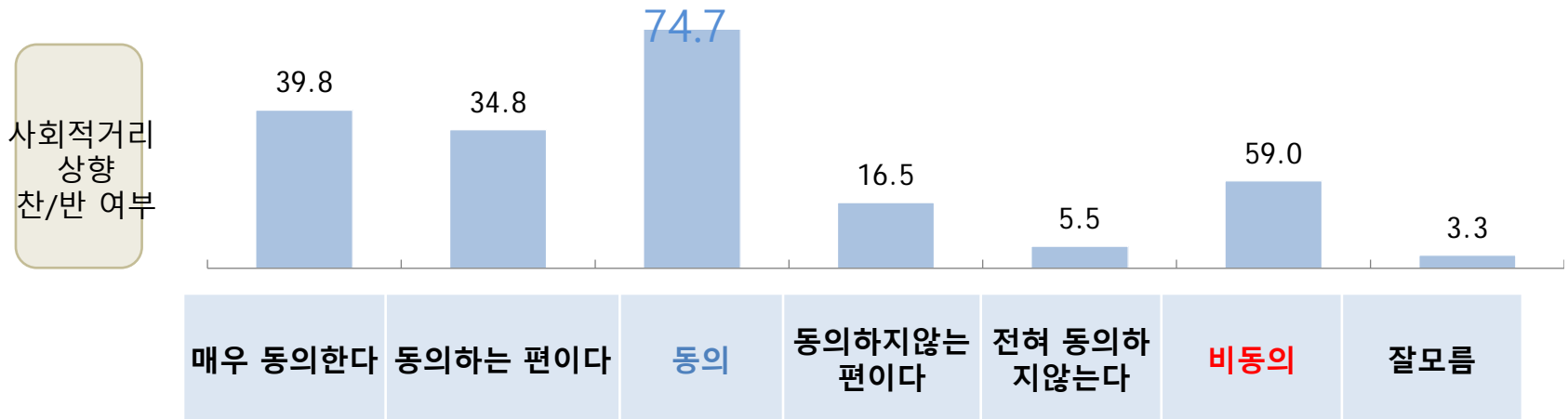
문1)선생님께서서는 문재인 대통령이 대통령으로서 얼마나 국정운영을 잘하고 있다고 보십니까?

- ▷ 문 대통령의 국정지지율은 42.4% 대 50.3%로 긍정평가는 상승한 반면, 부정평가는 하락한 것으로 조사됨.
-> 그동안 균열이 있었던 핵심지지층인 30,40대에서 모두 전주와 달리 긍정평가가 부정평가를 다소 앞서는 것으로 조사됨.



2. 사회적거리 상향 찬/반 여부

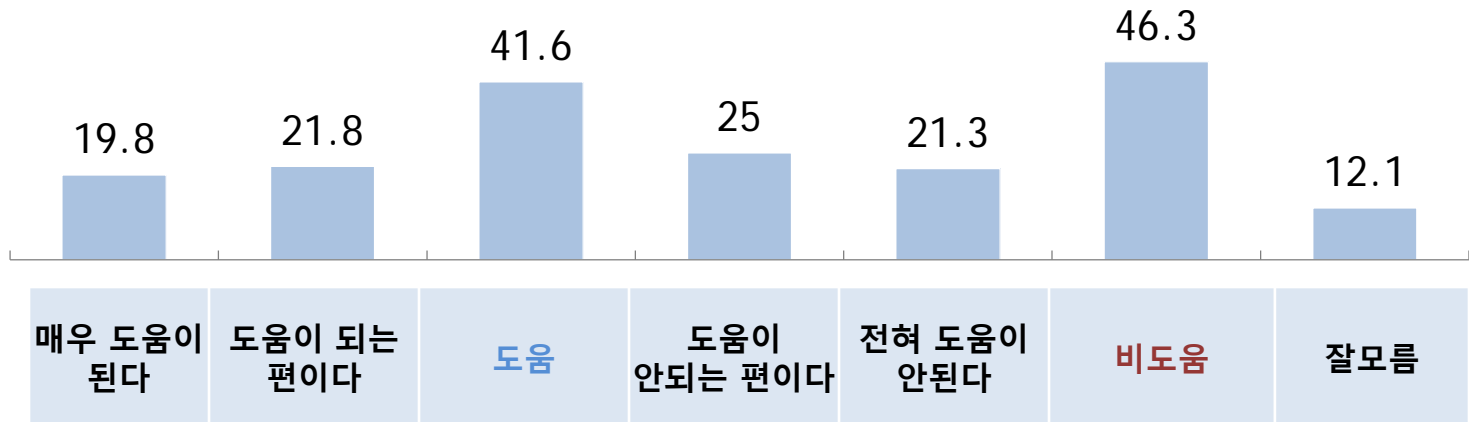
- ▶ 국민 10명 중 7명은(74.7%) 사회적거리를 상향하는 것을 찬성하는 것으로 조사됨.
-> 현재 코로나19로 인한 국민들의 심리적 불안감이 크다는 것을 알 수 있음



3. 임대주택 물량확대 추가대책이, 전셋값 안정에 도움여부

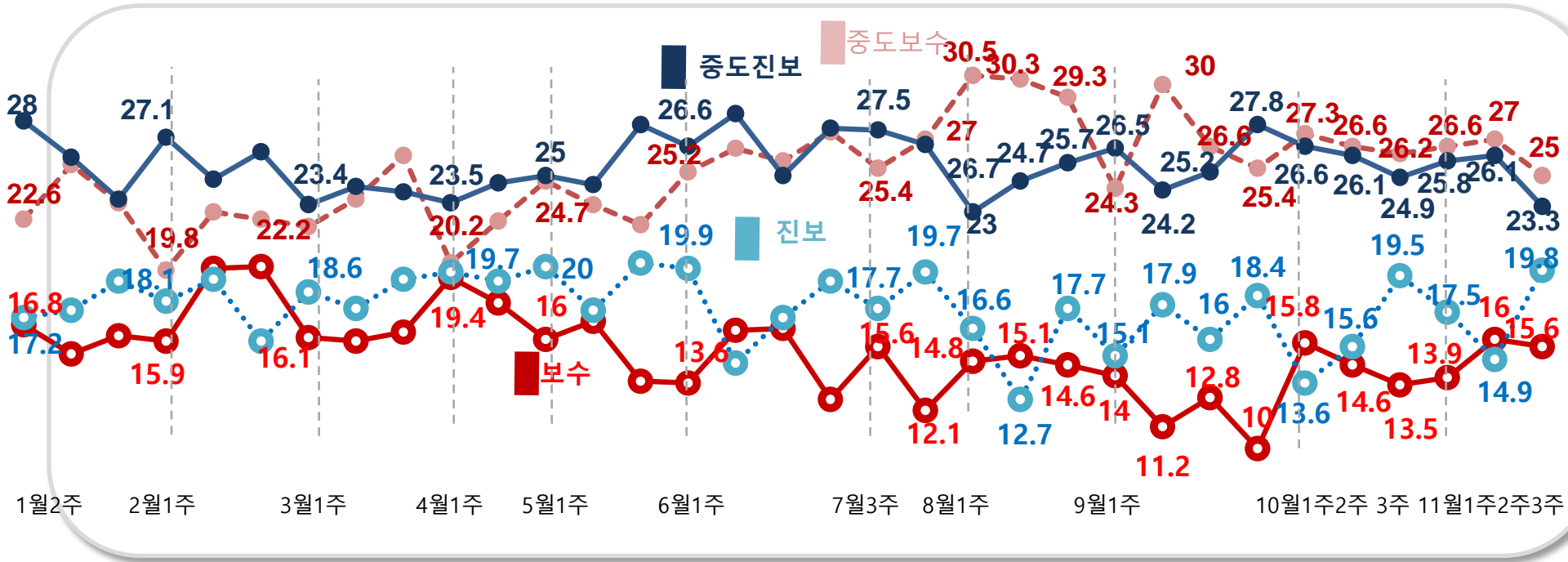
- ▶ 도움이 된다는 의견(41.6%)과 도움이 되지않는다는 의견(46.3%)이 팽팽하게 맞서는 것으로 조사됨.
- ▶ 서울(46%) 보다는 경기/인천(49.8%)에서 도움이 되지 않는다는 의견이 상대적으로 높은 것으로 조사됨.
- ▶ But, 30대에서는 도움이 되지않는다는 의견이 53.6%로 과반이 넘는 것으로 조사된것을 감안하면 이번 추가대책도 실수요자에게는 큰 도움이 되지 않는 것으로 조사됨.


임대주택
물량확대
전세값
안정여부



4. 정치성향

중도보수 25.0% > 중도진보 23.3% > 진보 19.8% > 보수 15.6% 순으로 조사됨.





III. 통계표

응답자 특성

		조사완료		목표할당		가중값배율
		사례수	비율	사례 수	비율	
응답자의 수		(1033)	(100)	(1000)	(100)	1.0
연령	18세이상20대	130	12.6	181	18.1	1.4
	30대	130	12.6	160	16.0	1.2
	40대	172	16.7	191	19.1	1.1
	50대	242	23.4	197	19.7	0.8
	60세이상	359	34.7	271	27.1	0.8
성	남성	690	66.8	494	49.4	0.7
	여성	343	33.2	506	50.6	1.5
지역	서울	261	25.3	192	19.2	0.7
	경기/인천	300	29.0	308	30.8	1.0
	대전/충청/세종	80	7.7	106	10.6	1.3
	강원/제주	53	5.1	42	4.2	0.8
	부산/울산/경남	149	14.4	153	15.3	1.0
	대구/경북	103	10.0	100	10.0	1.0
	전남/광주/전북	87	8.4	99	9.9	1.1

문1)선생님께서서는 문재인 대통령이 대통령으로서 얼마나 국정운영을 잘하고 있다고 생각하십니까?
 답변은 로테이션입니다.

		조사 완료 사례 수	가중값 적용 사례 수	국정지지율						
				매우 잘못하고 있다	잘못하고 있는 편이다	부정	잘하는 편이다	매우 잘하고 있다	긍정	잘 모름
				%	%	%	%	%	%	%
전체		(1033)	(1000)	30.7	19.6	50.3	16.2	26.2	42.4	7.3
연령	18세이상20대	130	181	27.0	20.4	47.4	19.6	25.2	44.8	7.8
	30대	130	160	30.7	15.4	46.2	17.3	30.5	47.8	6.0
	40대	172	191	26.2	13.5	39.7	10.8	36.7	47.5	12.8
	50대	242	197	30.2	24.6	54.8	16.2	25.1	41.4	3.9
	60세이상	359	271	36.8	22.3	59.1	17.0	17.7	34.7	6.3
성	남성	690	494	35.0	20.7	55.7	12.7	26.8	39.5	4.7
	여성	343	506	26.5	18.5	45.0	19.6	25.6	45.2	9.8
지역	서울	261	192	36.6	17.1	53.7	13.5	26.9	40.4	5.9
	경기/인천	300	308	33.1	19.7	52.8	17.2	24.6	41.8	5.4
	대전/충청/세종	80	106	31.0	29.4	60.4	14.1	23.2	37.3	2.3
	강원/제주	53	42	13.1	15.0	28.0	15.1	26.2	41.3	30.7
	부산/울산/경남	149	153	33.3	19.8	53.1	13.5	25.7	39.1	7.7
	대구/경북	103	100	36.5	24.0	60.5	16.7	18.9	35.6	3.9
	전남/광주/전북	87	99	9.4	10.9	20.3	24.5	41.2	65.7	14.0
정치성향	보수	162	156	42.3	21.0	63.3	6.6	25.9	32.5	4.2
	중도보수	280	250	43.2	23.0	66.2	14.0	13.9	27.9	5.9
	중도진보	255	233	21.1	17.2	38.4	22.4	31.1	53.5	8.2
	진보	184	198	19.5	12.0	31.5	18.6	44.5	63.1	5.4
	잘 모름	152	164	27.9	25.6	53.5	16.8	16.3	33.1	13.4

2) 선생님께서는 코로나19 확진자 증가로 현재 사회적거리두기 1단계를 1.5단계나 2단계로 상향해야 한다는 의견에 대하여 어떻게 생각하십니까?

		조사 완료 사례 수	가중값 적용 사례 수	사회적 거리두기 상향 찬/반여부						잘 모름
				매우 동의 한다	동의하는 편 이다	동의	동의하지 않는 편 이다	전혀 동의 하지않는다	비동의	
				%	%	%	%	%	%	
전체		(1033)	(1000)	39.8	34.8	74.7	16.5	5.5	22.0	3.3
연령	18세이상20대	130	181	42.7	29.3	71.9	17.5	6.3	23.8	4.3
	30대	130	160	49.3	26.7	76.0	14.4	4.5	18.9	5.1
	40대	172	191	37.6	38.4	76.0	13.2	9.4	22.6	1.5
	50대	242	197	37.9	35.1	73.0	18.6	6.8	25.4	1.6
	60세이상	359	271	35.4	40.7	76.1	18.0	1.7	19.7	4.2
성	남성	690	494	43.1	32.3	75.3	15.3	6.0	21.4	3.3
	여성	343	506	36.6	37.4	74.0	17.7	4.9	22.6	3.4
지역	서울	261	192	44.4	33.7	78.2	14.3	5.8	20.1	1.8
	경기/인천	300	308	40.5	31.7	72.2	21.3	4.4	25.7	2.1
	대전/충청/세종	80	106	37.6	40.0	77.7	15.0	2.8	17.7	4.6
	강원/제주	53	42	51.3	27.6	79.0	12.3	3.2	15.4	5.6
	부산/울산/경남	149	153	31.5	42.0	73.5	17.3	5.2	22.5	4.0
	대구/경북	103	100	27.6	39.2	66.8	19.1	8.0	27.2	6.0
	전남/광주/전북	87	99	51.4	28.8	80.2	5.6	9.9	15.5	4.3
정치성향	보수	162	156	41.2	36.7	77.9	13.3	6.3	19.6	2.5
	중도보수	280	250	33.5	36.3	69.8	20.6	7.5	28.1	2.1
	중도진보	255	233	38.5	34.8	73.2	21.7	3.6	25.3	1.5
	진보	184	198	49.7	34.9	84.6	9.8	3.4	13.2	2.2
	잘 모름	152	164	38.4	30.9	69.2	14.2	6.6	20.8	9.9

문3)선생님께서서는 지난 7월 임대차보호법 이후 전셋값이 급등하고 있는데 임대주택 물량확대 추가대책이,전셋값 안정에 도움이 될 것이라고 생각하십니까?

		조사 완료 사례 수	가중값 적용 사례 수	임대주택 물량확대 전셋값 안정 도움 여부						잘 모름
				매우 도움이 된다	도움이 되는 편이다	도움	도움이 안되는 편이다	전혀 도움이 안된다	비도움	
				%	%	%	%	%	%	
전체		(1033)	(1000)	19.8	21.8	41.6	25.0	21.3	46.3	12.1
연령	18세이상20대	130	181	19.7	22.0	41.6	15.2	20.9	36.1	22.3
	30대	130	160	19.7	14.6	34.3	26.4	27.2	53.6	12.0
	40대	172	191	18.8	33.1	51.9	16.1	21.6	37.7	10.4
	50대	242	197	21.4	19.5	40.9	32.8	18.5	51.3	7.8
	60세이상	359	271	19.6	19.6	39.2	31.4	19.7	51.1	9.7
성	남성	690	494	23.5	22.1	45.6	23.1	24.8	47.9	6.5
	여성	343	506	16.2	21.5	37.7	26.9	17.8	44.7	17.6
지역	서울	261	192	19.5	21.5	41.0	21.4	24.6	46.0	13.1
	경기/인천	300	308	21.4	19.7	41.2	25.5	24.3	49.8	9.0
	대전/충청/세종	80	106	16.7	19.4	36.1	20.2	28.5	48.8	15.1
	강원/제주	53	42	12.8	19.2	32.0	35.3	14.0	49.3	18.7
	부산/울산/경남	149	153	18.4	21.8	40.3	31.9	16.0	47.9	11.8
	대구/경북	103	100	12.9	19.2	32.1	27.3	22.3	49.6	18.3
	전남/광주/전북	87	99	30.8	35.1	65.9	18.3	7.8	26.1	8.0
정치성향	보수	162	156	25.6	9.6	35.2	29.4	27.5	56.9	7.9
	중도보수	280	250	15.2	21.4	36.6	28.0	26.0	54.0	9.4
	중도진보	255	233	22.5	26.2	48.6	24.3	19.0	43.3	8.0
	진보	184	198	23.7	31.6	55.3	13.3	14.2	27.6	17.2
	잘 모름	152	164	12.9	16.1	29.0	31.4	19.7	51.1	19.9

문4) 선생님의 정치성향은 다음중 어느쪽에 더 가깝다고 생각하십니까?

		조사 완료 사례수	가중값 적용 사례 수	정치성향				
				보수	중도보수	중도진보	진보	잘모름
				%	%	%	%	%
전체		(1033)	(1000)	15.6	25.0	23.3	19.8	16.4
연령	18세이상20대	130	181	13.2	17.2	25.3	23.7	20.7
	30대	130	160	12.7	22.4	21.3	25.0	18.6
	40대	172	191	9.2	25.7	28.4	22.5	14.3
	50대	242	197	13.2	27.3	26.8	17.6	15.0
	60세이상	359	271	25.0	29.4	17.1	13.6	14.8
성	남성	690	494	14.7	27.6	28.6	16.6	12.5
	여성	343	506	16.4	22.4	18.1	22.8	20.3
지역	서울	261	192	15.2	23.9	25.6	19.4	15.9
	경기/인천	300	308	14.9	25.2	23.1	20.2	16.5
	대전/충청/세종	80	106	22.2	16.9	20.6	20.8	19.6
	강원/제주	53	42	15.0	23.9	22.0	20.3	18.8
	부산/울산/경남	149	153	16.9	26.2	24.2	20.1	12.5
	대구/경북	103	100	9.2	34.1	19.6	16.6	20.5
	전남/광주/전북	87	99	15.6	24.4	25.1	20.4	14.5