

알앤씨

알앤 씨치 바로미터 8월 3주차

2020. 8.

I. 조사개요

II. 주요조사결과


1. 국정지지율
2. 국정지지율 하락 원인?
3. 국정운영에 가장 걸림돌 인물?
4. 정치성향

III. 통계표



I. 조사개요

1. 조사 명	알앤써치 바로미터 8월 3주차(2020년)
2. 조사 기간	▶ 2020년 8월18일
3. 조사 방법	▶ 구조화된 설문지를 이용한 무선 100% 자동응답
4. 조사 대상	▶ 전국 만 18세 이상 성인 남녀
5. 표본 크기	▶ 1013명(가중1000명)
6. 표본 추출	▶ 성, 연령, 지역별 인구 비례 할당 추출 무선 RDD
7. 표본 오차	▶ 95% 신뢰수준 $\pm 3.1\%p$
8. 응답 율	▶ 6.7%
9. 조사기관/의뢰처	▶ (주) 알 앤 써 치 / (주) 데일리안
10. 통계보정	▶ 성별, 연령별, 지역별 가중 값 부여 (셀가중 2020년 2월말 행정안전부 발표 주민등록 인구 기준) ▶ 자세한 내용은 알앤써치 www.rnch.co.kr 에서 확인바람

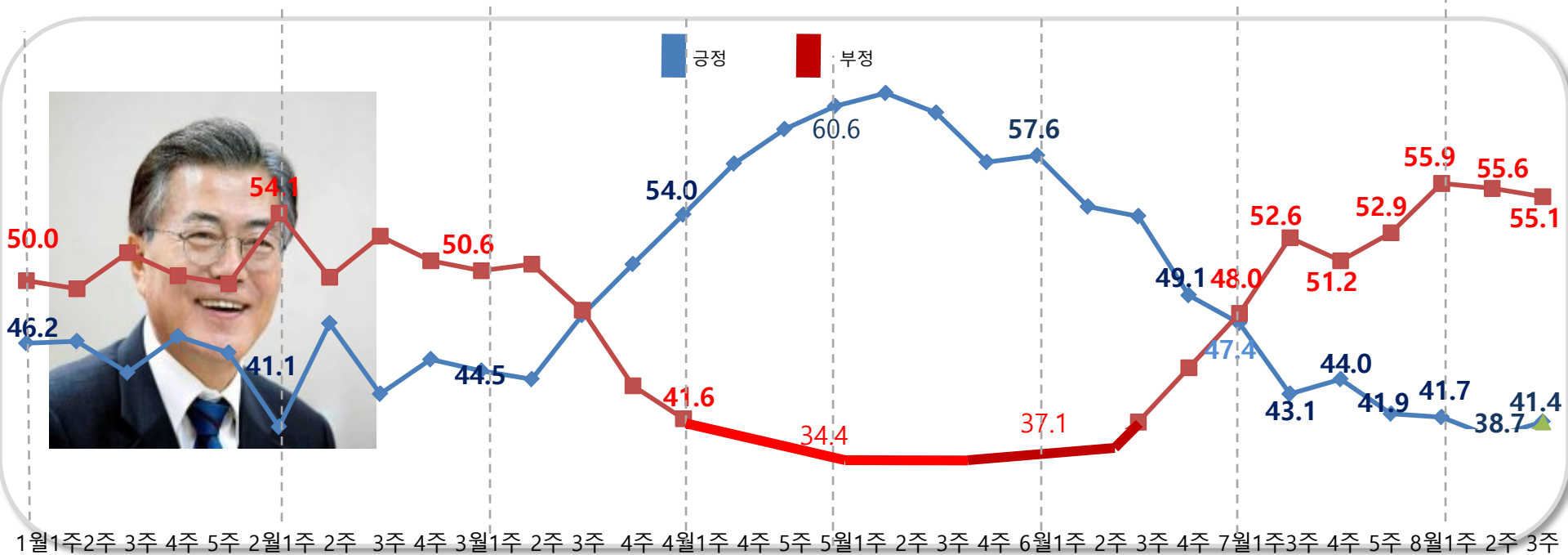


II. 통계표

1. 국정 지지율

문1)선생님께서서는 문재인 대통령이 대통령으로서 얼마나 국정운영을 잘하고 있다고 보십니까?

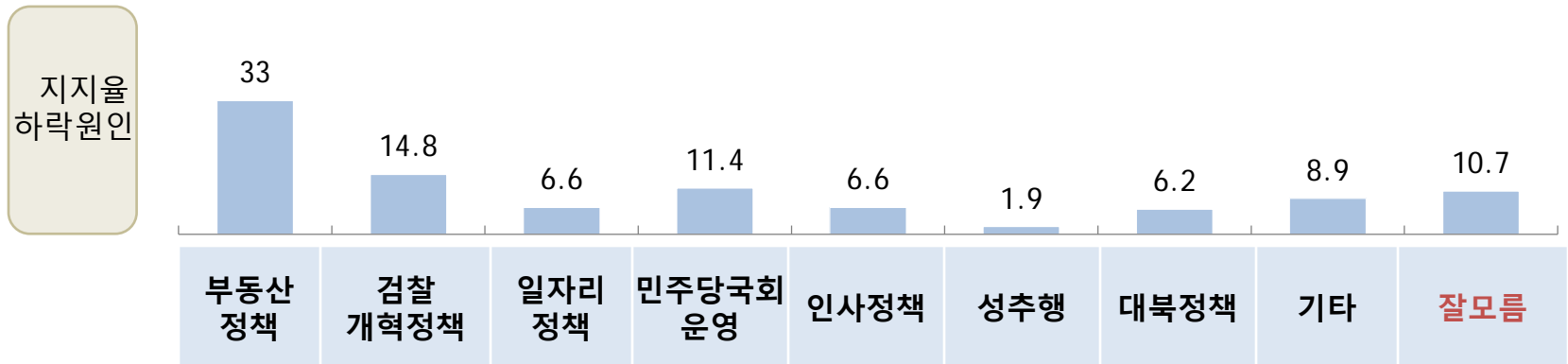
- ▷ 문 대통령의 국정지지율은 41.4% 대 55.1%로
긍정평가는 일주 만에 40%선을 회복함.



2. 지지율 하락 원인 ?

- ▶ 부동산정책이 33%로 가장 높은 것으로 조사되었으며, 그 다음으로는 검찰14.8% 민주당 국회운영 11.4% 순으로 조사됨.

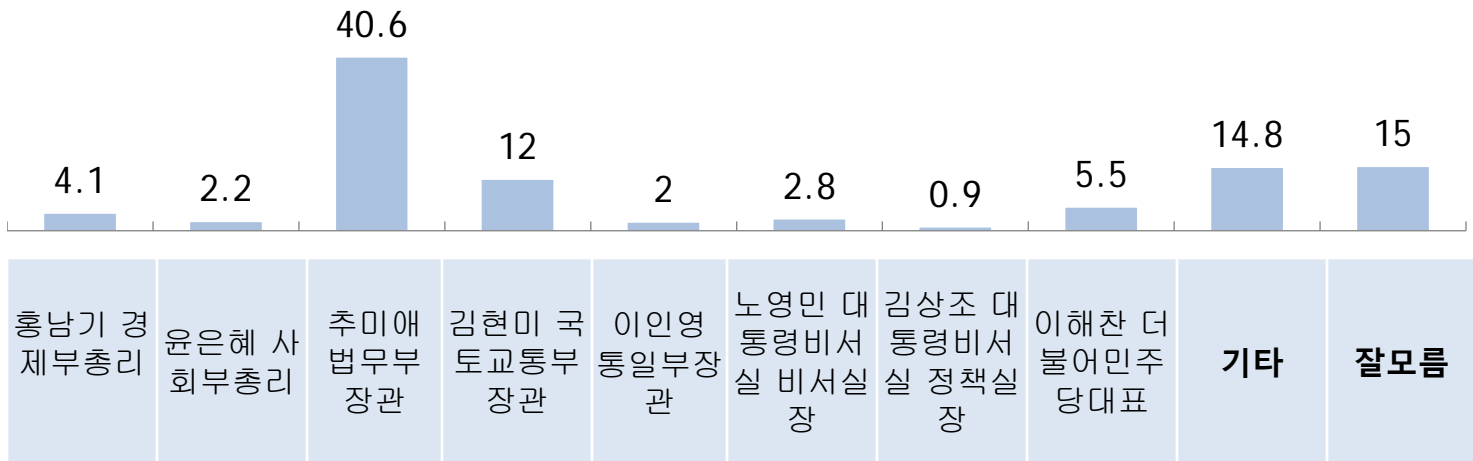
국정지지율 하락의 원인은 부동산정책이지만, 추미애장관의 업무스타일도 큰 영향이 있는 것으로 조사됨.



3. 국정운영 걸림돌 인물 ?

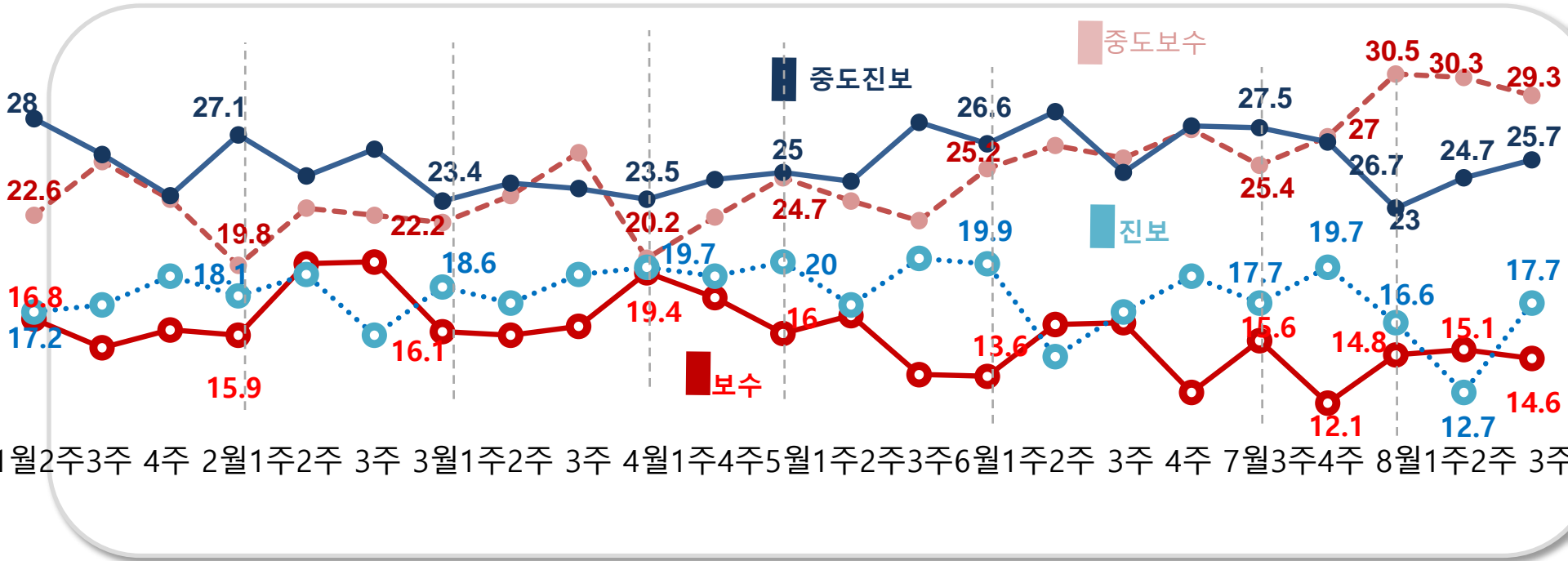
- ▶ 추미애장관이 40.6% 로 가장 높게 조사됨.
- ▶ 추 장관은 PK 52.8%, TK 48.2%, 중도보수층 60.3%에서 매우 높게 조사됨.

국정운영
걸림돌
인물 ?



4. 정치성향

중도보수 29.3% > 중도진보 25.7% > 진보 17.7% > 보수 14.6% 순으로 조사됨.



R&Search

연구개발

II. 통계표

응답자 특성

		조사완료		목표할당		가중값배율
		사례수	비율	사례 수	비율	
응답자의 수		(1013)	(100)	(1000)	(100)	1.0
연령	18세이상20대	136	13.4	181	18.1	1.3
	30대	140	13.8	160	16.0	1.1
	40대	169	16.7	191	19.1	1.1
	50대	244	24.1	197	19.7	0.8
	60세이상	324	32.0	271	27.1	0.8
성	남성	645	63.7	494	49.4	0.8
	여성	368	36.3	506	50.6	1.4
지역	서울	256	25.3	192	19.2	0.8
	경기/인천	310	30.6	308	30.8	1.0
	대전/충청/세종	97	9.6	106	10.6	1.1
	강원/제주	54	5.3	42	4.2	0.8
	부산/울산/경남	141	13.9	153	15.3	1.1
	대구/경북	79	7.8	100	10.0	1.3
	전남/광주/전북	76	7.5	99	9.9	1.3

문1)선생님께서서는 문재인 대통령이 대통령으로서 얼마나 국정운영을 잘하고 있다고 생각하십니까?
 답변은 로테이션입니다.

		조사 완료 사례 수	가중값 적용 사례 수	국정지지율						
				매우 잘못하고 있다	잘못하고 있는 편이다	부정	잘하는 편이다	매우 잘하고 있다	긍정	잘 모름
				%	%	%	%	%	%	%
전체		(1013)	(1000)	37.9	17.2	55.1	14.3	27.1	41.4	3.5
연령	18세이상20대	136	181	33.0	16.4	49.4	12.9	28.7	41.6	9.0
	30대	140	160	38.5	17.4	56.0	18.4	24.1	42.5	1.5
	40대	169	191	26.6	18.1	44.7	14.3	40.3	54.7	0.6
	50대	244	197	42.5	15.6	58.1	10.2	30.6	40.8	1.1
	60세이상	324	271	45.2	18.3	63.5	15.8	15.9	31.7	4.8
성	남성	645	494	39.7	15.2	54.9	15.2	27.2	42.4	2.7
	여성	368	506	36.0	19.2	55.2	13.4	27.1	40.5	4.3
지역	서울	256	192	42.5	17.7	60.2	17.0	20.6	37.6	2.2
	경기/인천	310	308	37.0	16.0	53.0	17.2	27.7	44.8	2.2
	대전/충청/세종	97	106	27.0	29.7	56.7	13.6	24.7	38.3	4.9
	강원/제주	54	42	37.8	11.5	49.3	7.5	36.2	43.7	7.1
	부산/울산/경남	141	153	45.5	18.2	63.7	5.0	25.1	30.0	6.3
	대구/경북	79	100	54.6	12.7	67.3	5.3	22.4	27.8	5.0
	전남/광주/전북	76	99	14.5	12.6	27.1	27.2	44.5	71.8	1.2
정치성향	보수	153	146	48.1	17.8	65.9	10.4	21.3	31.7	2.4
	중도보수	324	293	55.0	22.2	77.2	9.1	11.5	20.6	2.2
	중도진보	253	257	30.5	15.9	46.4	16.4	33.0	49.4	4.2
	진보	165	177	17.5	6.4	23.8	18.9	56.0	74.9	1.3
	잘 모름	118	127	29.8	22.9	52.7	20.2	17.7	37.9	9.4

문2) 선생님께서는 문재인 대통령 지지율 하락의 가장 큰 원인은 다음 중 무엇이라고 생각하십니까?

	조사 완료 사례수	가중값 적용 사례수	지지율 하락 원인									
			부동산 정책	검찰 개혁정책	일자리 정책	민주당 국회운영	인사정 책	성추행	대북정 책	기타	잘모름	
			%	%	%	%	%	%	%	%	%	
전체	(1013)	(1000)	33.0	14.8	6.6	11.4	6.6	1.9	6.2	8.9	10.7	
연령	18세이상20대	136	181	28.7	4.7	10.6	12.3	5.5	3.0	11.6	10.0	13.7
	30대	140	160	37.5	11.5	4.5	12.0	4.3	1.2	6.8	10.9	11.3
	40대	169	191	39.3	14.4	1.7	12.3	5.4	-	5.0	8.6	13.3
	50대	244	197	33.0	19.8	7.7	11.4	7.6	1.3	4.2	9.3	5.7
	60세이상	324	271	28.8	20.2	7.8	9.7	8.7	3.3	4.7	6.7	10.1
성	남성	645	494	31.5	15.5	6.4	12.1	7.3	2.2	6.5	10.2	8.3
	여성	368	506	34.5	14.2	6.8	10.7	5.8	1.5	6.0	7.5	13.0
지역	서울	256	192	43.8	12.3	2.8	9.2	5.8	2.4	8.6	9.2	5.9
	경기/인천	310	308	29.1	14.6	5.4	11.5	6.5	2.1	8.5	10.7	11.6
	대전/충청/세종	97	106	32.0	9.5	11.1	14.2	8.5	1.7	6.0	6.8	10.2
	강원/제주	54	42	23.1	22.4	6.6	5.5	11.4	1.5	6.4	11.8	11.2
	부산/울산/경남	141	153	25.0	22.7	12.5	11.6	5.3	1.6	2.7	8.2	10.5
	대구/경북	79	100	29.9	21.0	6.3	15.5	5.2	1.1	2.4	8.4	10.3
	전남/광주/전북	76	99	45.3	4.4	4.3	10.2	7.3	1.7	4.0	4.8	18.0
정치성향	보수	153	146	33.8	16.1	5.2	8.3	7.9	1.2	6.8	6.6	14.1
	중도보수	324	293	30.3	24.7	8.2	12.5	7.8	0.7	6.1	5.6	3.9
	중도진보	253	257	39.0	10.9	5.6	12.9	4.1	3.3	4.1	9.8	10.3
	진보	165	177	32.8	8.8	5.2	13.6	7.2	2.5	5.8	10.6	13.5
	잘 모름	118	127	26.6	6.8	8.4	6.1	6.0	1.5	10.8	14.6	19.1

문3) 선생님께서는 지금 국정운영에 가장 걸림돌이 되는 인물은 다음 중 누구라고 생각하십니까?

		조사 완료 사례수	가중값 적용 사례수	국정운영에 부정적인 인물									기타	잘 모름		
				홍남기 부총리	경제	윤은혜 사회부총리	추미애 법무부장관	김현미 국토교통부장관	이인영 통일부장관	노영민 대정부비서관	민정	김상조 대정부비서관			조정현 대정부비서관	이해찬 더불어민주당 대표
				%	%	%	%	%	%	%	%	%			%	
전체		(1013)	(1000)	4.1	2.2	40.6	12.0	2.0	2.8	0.9	5.5	14.8	15.0			
연령	18세이상20대	136	181	6.1	4.4	33.7	7.7	3.5	1.7	0.7	8.8	15.8	17.6			
	30대	140	160	5.2	1.4	35.5	14.5	1.9	3.2	-	6.2	19.3	12.8			
	40대	169	191	6.4	0.7	26.4	16.0	1.5	2.9	1.6	4.4	20.8	19.3			
	50대	244	197	1.6	0.3	47.7	13.6	1.1	2.0	2.2	4.4	16.3	10.8			
	60세이상	324	271	2.5	3.6	53.1	9.4	2.0	3.9	0.2	4.4	6.2	14.7			
성	남성	645	494	3.7	1.4	40.6	13.1	2.3	4.2	1.2	5.5	14.6	13.4			
	여성	368	506	4.6	3.0	40.7	10.9	1.7	1.4	0.6	5.5	15.0	16.6			
지역	서울	256	192	3.9	0.3	35.2	21.3	4.0	4.2	0.2	5.0	12.8	13.0			
	경기/인천	310	308	4.0	1.0	39.7	11.4	1.0	3.3	1.4	7.1	16.3	14.8			
	대전/충청/세종	97	106	1.3	4.5	45.6	12.3	3.8	1.5	-	5.1	12.8	13.0			
	강원/제주	54	42	4.0	0.9	45.2	6.5	3.4	-	0.7	4.6	21.3	13.3			
	부산/울산/경남	141	153	4.6	3.3	52.8	7.1	1.2	2.1	0.9	3.2	16.2	8.6			
	대구/경북	79	100	8.1	1.3	48.2	4.2	1.6	0.7	-	6.4	9.6	19.9			
	전남/광주/전북	76	99	3.6	7.0	20.3	13.0	-	4.5	2.9	4.9	16.4	27.4			
정치성향	보수	153	146	6.1	1.5	46.9	9.9	3.9	2.3	0.7	6.7	6.9	15.2			
	중도보수	324	293	2.3	3.5	60.3	12.4	1.8	0.8	0.6	5.2	6.8	6.2			
	중도진보	253	257	5.5	2.8	33.0	14.0	0.2	3.9	2.1	6.8	21.8	9.9			
	진보	165	177	5.3	1.0	18.0	13.2	1.9	4.4	-	6.1	26.0	24.1			
	잘 모름	118	127	1.9	0.4	34.8	7.8	3.9	3.7	1.0	1.3	12.5	32.8			

문4) 선생님의 정치성향은 다음중 어느쪽에 더 가깝다고 생각하십니까?

		조사 완료 사례수	가중값 적용 사례 수	정치성향				
				보수	중도보수	중도진보	진보	잘모름
				%	%	%	%	%
전체		(1013)	(1000)	14.6	29.3	25.7	17.7	12.7
연령	18세이상20대	136	181	7.5	22.5	30.5	22.6	16.9
	30대	140	160	10.2	32.9	31.0	11.9	14.0
	40대	169	191	11.6	21.5	36.3	23.6	6.9
	50대	244	197	16.7	34.3	21.8	19.0	8.2
	60세이상	324	271	22.6	33.6	14.6	12.6	16.6
성	남성	645	494	15.6	31.7	28.4	13.7	10.5
	여성	368	506	13.6	26.9	23.0	21.6	14.9
지역	서울	256	192	14.2	32.4	22.8	16.5	14.1
	경기/인천	310	308	12.0	27.7	31.4	18.1	10.7
	대전/충청/세종	97	106	16.0	30.6	24.7	14.9	13.8
	강원/제주	54	42	7.0	20.4	24.4	25.9	22.3
	부산/울산/경남	141	153	19.6	37.6	20.2	14.8	7.9
	대구/경북	79	100	20.6	29.2	14.8	17.5	18.0
	전남/광주/전북	76	99	11.7	17.9	34.4	22.6	13.4