

알앤씨

알앤 씨치 바로미터 12월 3주차

2020. 12.

I. 조사개요

II. 주요조사결과


1. 국정지지율
2. K 방역평가
3. 내년 2월 백신접종 가능여부
4. 정치성향

III. 통계표



I. 조사개요

1. 조사 명	알앤써치 바로미터 12월 3주차(2020년)
2. 조사 기간	▶ 2020년 12월14~15일
3. 조사 방법	▶ 구조화된 설문지를 이용한 무선 100% 자동응답
4. 조사 대상	▶ 전국 만 18세 이상 성인 남녀
5. 표본 크기	▶ 1003명(가중1000명)
6. 표본 추출	▶ 성, 연령, 지역별 인구 비례 할당 추출 무선 RDD
7. 표본 오차	▶ 95% 신뢰수준 $\pm 3.1\%p$
8. 응답 율	▶ 5.8%
9. 조사기관/의뢰처	▶ (주) 알 앤 써 치 / (주) 데일리안
10. 통계보정	▶ 성별, 연령별, 지역별 가중 값 부여 (셀가중 2020년 11월말 행정안전부 발표 주민등록 인구 기준) ▶ 자세한 내용은 알앤써치 www.rnch.co.kr 에서 확인바람

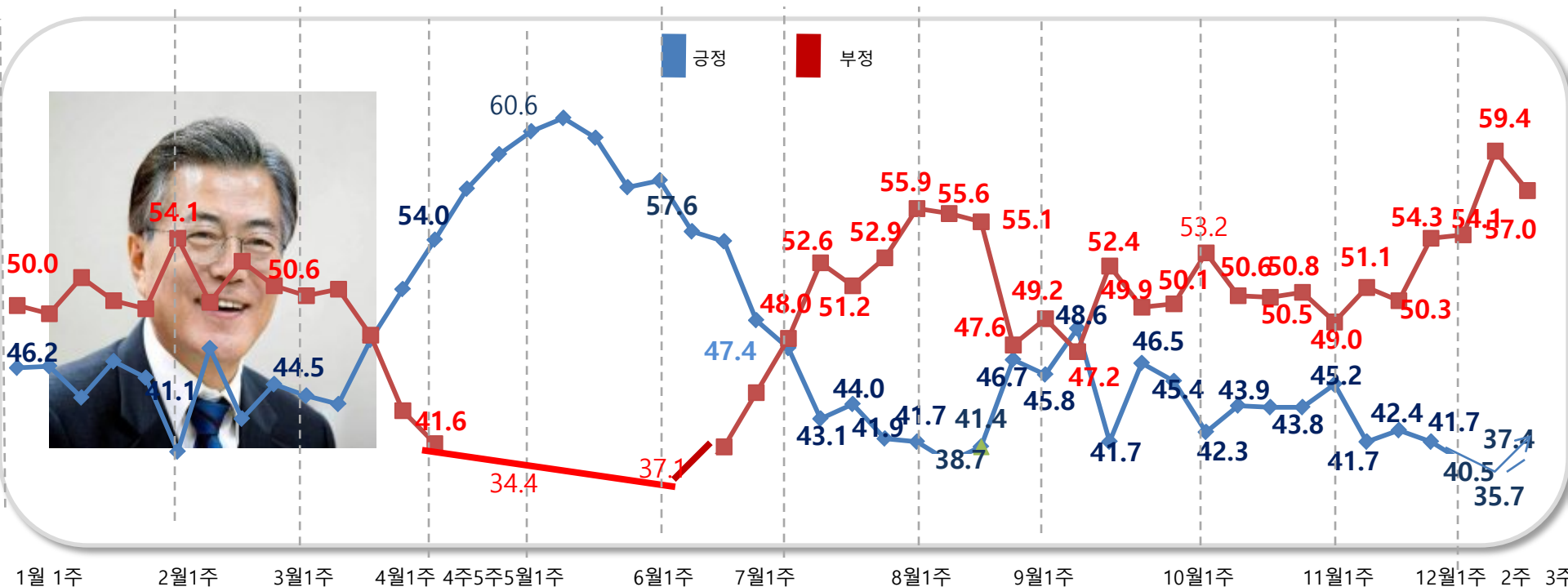


II. 주요조사결과

1. 국정 지지율

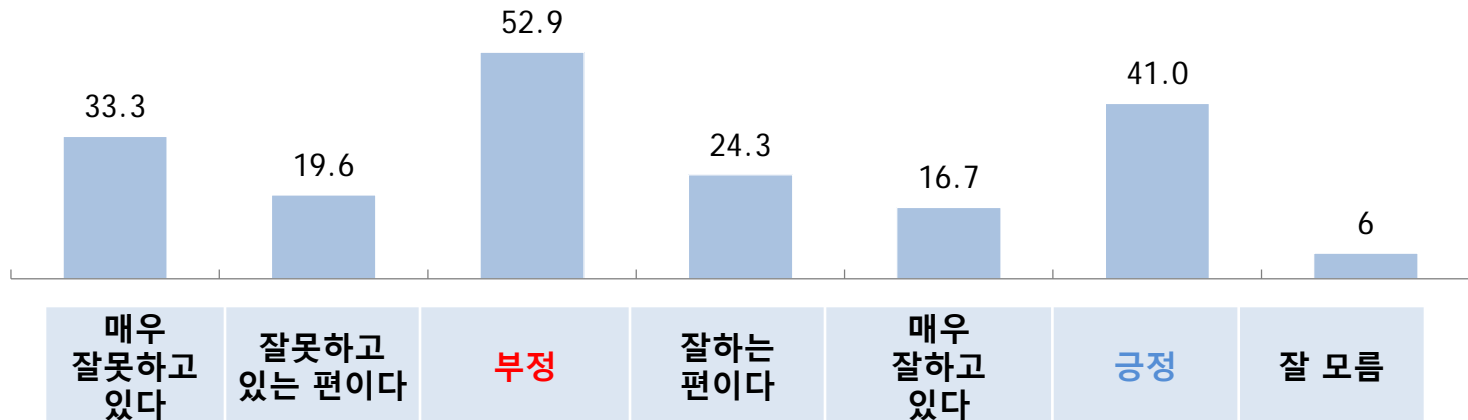
문1)선생님께서서는 문재인 대통령이 대통령으로서 얼마나 국정운영을 잘하고 있다고 보십니까?

- ▷ 문 대통령의 국정지지율은 37.4% 대 57.0% 로 조사됨.
 - > 긍정평가는 전주대비 1.7%p 상승하였고, 부정평가는 2.4%p 하락한 것으로 조사됨.
 - > 문대통령의 적극적인 방역 행태가 영향을 미친 것으로 보임.



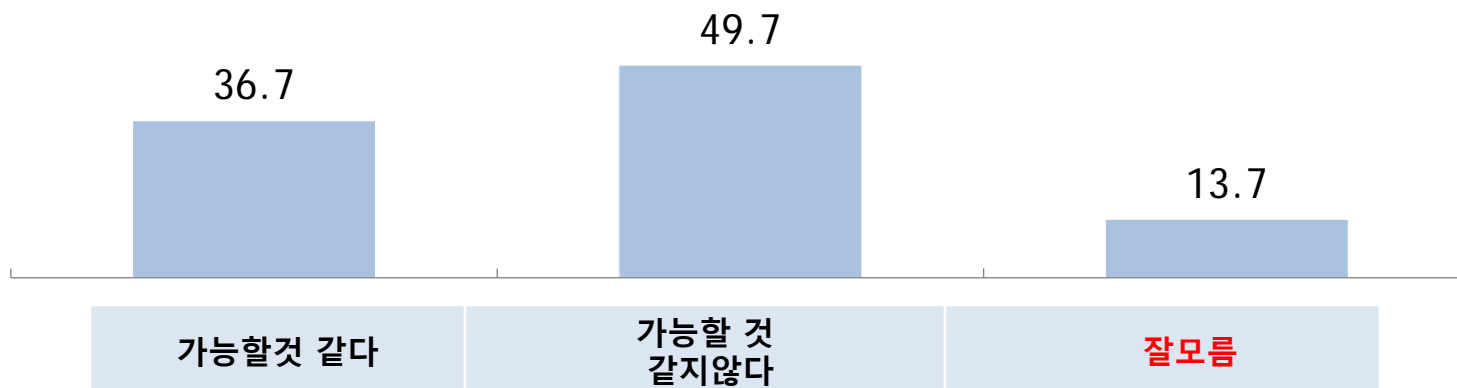
2. K 방역 평가

- ▶ 부정적인 평가가 (52.9%)로 긍정평가 41% 보다 11.9%p 높은 것으로 조사됨.
- ▶ 전연령,성,지역별에서 부정평가가 높은 것으로 조사됨.
- ▶ 대통령이 '매우 잘하고 있다'는 적극지지층에서는 88.2%가 여전히 K방역을 높게 평가함.



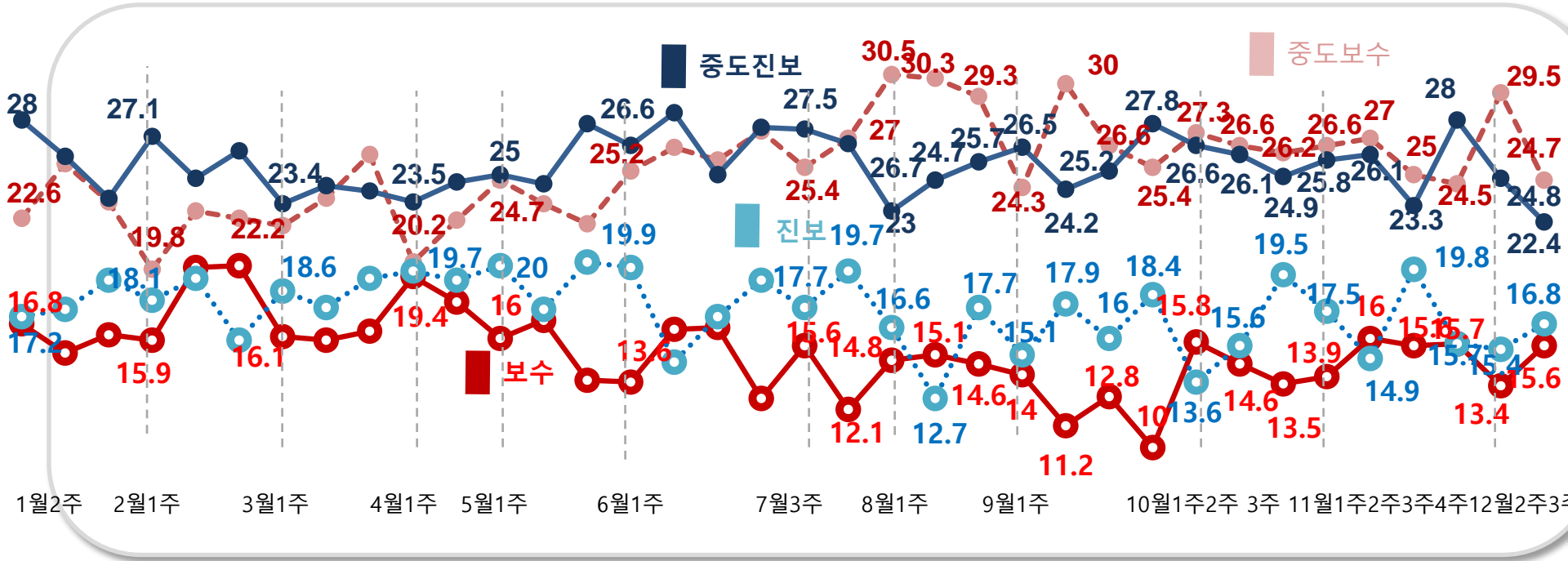
3. 내년 2월 백신접종 가능여부


- ▶ 가능할 것 같지 않다는 의견이 49.7%로 조사됨
- ▶ 40대와 호남을 제외한 전계층에서 부정적인 의견이 상대적으로 높은 것으로 조사됨.
- ▶ 대통령 적극지지층에서는 83.7%가 가능하다고 생각하는 것으로 조사됨.



4. 정치성향

중도보수 24.7% > 중도진보 22.4% > 진보 16.8% > 보수 15.6% 순으로 조사됨.





III. 통계표

응답자 특성

		조사완료		목표할당		가중값배율
		사례수	비율	사례 수	비율	
응답자의 수		(1003)	(100)	(1000)	(100)	1.0
연령	18세이상20대	126	12.6	179	17.9	1.4
	30대	121	12.1	157	15.7	1.3
	40대	178	17.7	188	18.8	1.1
	50대	222	22.1	195	19.5	0.9
	60세이상	356	35.5	281	28.1	0.8
성	남성	626	62.4	496	49.6	0.8
	여성	377	37.6	504	50.4	1.3
지역	서울	270	26.9	192	19.2	0.7
	경기/인천	298	29.7	310	31.0	1.0
	대전/충청/세종	88	8.8	107	10.7	1.2
	강원/제주	40	4.0	43	4.3	1.1
	부산/울산/경남	146	14.6	152	15.2	1.0
	대구/경북	79	7.9	98	9.8	1.2
	전남/광주/전북	82	8.2	98	9.8	1.2

문1)선생님께서서는 문재인 대통령이 대통령으로서 얼마나 국정운영을 잘하고 있다고 생각하십니까?
 답변은 로테이션입니다.

		조사 완료 사례 수	가중값 적용 사례 수	국정지지율						
				매우 잘못하고 있다	잘못하고 있는 편이다	부정	잘하는 편이다	매우 잘하고 있다	긍정	잘 모름
				%	%	%	%	%	%	%
전체		(1003)	(1000)	39.9	17.1	57.0	12.8	24.6	37.4	5.6
연령	18세이상20대	126	179	35.8	19.6	55.4	16.1	13.3	29.4	15.1
	30대	121	157	43.5	15.4	58.9	9.8	29.5	39.3	1.7
	40대	178	188	29.9	17.9	47.7	15.1	34.1	49.2	3.1
	50대	222	195	45.6	13.9	59.5	10.8	25.6	36.4	4.1
	60세이상	356	281	43.4	18.0	61.4	12.1	22.0	34.1	4.5
성	남성	626	496	41.6	17.4	59.0	11.7	25.4	37.1	3.9
	여성	377	504	38.3	16.7	55.0	13.8	23.9	37.7	7.3
지역	서울	270	192	45.6	12.3	58.0	11.5	25.0	36.5	5.5
	경기/인천	298	310	37.0	17.8	54.8	16.2	26.2	42.4	2.9
	대전/충청/세종	88	107	38.3	22.6	60.9	4.1	22.7	26.8	12.3
	강원/제주	40	43	50.5	13.6	64.1	6.1	29.8	35.9	-
	부산/울산/경남	146	152	39.4	19.0	58.5	12.8	18.5	31.3	10.3
	대구/경북	79	98	52.0	20.6	72.6	12.1	13.1	25.2	2.1
	전남/광주/전북	82	98	24.0	13.1	37.2	17.2	39.7	56.8	6.0
정치성향	보수	164	156	52.1	15.4	67.5	9.0	20.8	29.8	2.7
	중도보수	274	247	53.5	17.9	71.3	9.9	17.8	27.8	0.9
	중도진보	231	224	33.4	15.7	49.1	16.0	30.1	46.1	4.8
	진보	142	168	23.1	11.9	35.1	17.8	42.5	60.3	4.7
	잘 모름	192	205	35.4	23.2	58.6	11.4	14.9	26.3	15.1

문2) 선생님께서는 코로나 3차대유행을 앞두고 K방역이 잘되고 있다고 생각하십니까?

		조사 완료 사례 수	가중값 적용 사례 수	K방역 평가						
				매우 잘못하고 있다	잘못하고 있는 편이다	부정	잘하는 편이다	매우 잘하고 있다	긍정	잘 모름
				%	%	%	%	%	%	%
	전체	(1003)	(1000)	33.3	19.6	52.9	24.3	16.7	41.0	6.0
연령	18세이상20대	126	179	42.1	16.0	58.0	19.7	11.3	31.0	11.0
	30대	121	157	35.3	15.8	51.1	26.6	20.6	47.2	1.7
	40대	178	188	27.3	22.1	49.4	19.3	27.1	46.4	4.2
	50대	222	195	35.8	18.2	54.0	24.7	17.0	41.6	4.4
	60세이상	356	281	28.8	23.5	52.3	29.2	10.8	40.1	7.7
성	남성	626	496	37.3	18.8	56.0	22.8	16.4	39.2	4.8
	여성	377	504	29.3	20.5	49.8	25.8	17.1	42.9	7.3
지역	서울	270	192	38.0	19.4	57.4	19.4	18.5	38.0	4.7
	경기/인천	298	310	32.1	16.3	48.4	28.7	17.2	45.9	5.6
	대전/충청/세종	88	107	32.3	22.5	54.9	17.6	15.7	33.3	11.9
	강원/제주	40	43	47.7	13.4	61.1	14.1	19.5	33.7	5.2
	부산/울산/경남	146	152	33.1	24.8	57.9	16.9	16.6	33.6	8.6
	대구/경북	79	98	36.9	24.0	61.0	30.3	4.4	34.7	4.3
	전남/광주/전북	82	98	18.8	18.1	36.9	37.4	23.8	61.2	1.9
국정지지율	매우 잘못	404	399	65.1	23.8	88.8	7.6	-	7.6	3.6
	잘못하는편	164	171	27.2	39.3	66.6	24.1	4.1	28.2	5.2
	잘하는편	132	128	6.0	16.2	22.2	63.3	10.8	74.0	3.8
	매우잘함	258	246	5.0	3.3	8.4	30.3	57.9	88.2	3.5
	잘모름	45	56	11.1	9.7	20.9	29.9	7.1	37.0	42.1
정치성향	보수	164	156	41.6	15.0	56.5	26.6	14.1	40.7	2.8
	중도보수	274	247	40.8	23.0	63.8	20.2	12.5	32.7	3.5
	중도진보	231	224	26.0	22.6	48.6	26.7	22.6	49.3	2.1
	진보	142	168	26.7	13.3	40.0	28.4	28.3	56.8	3.2
	잘 모름	192	205	31.2	21.2	52.4	21.7	7.8	29.5	18.1

문3) 선생님께서는 문재인대통령과 여당이 내년 2월 백신접종이 가능하다고 했는데 어떻게 생각하십니까?

		조사 완료 사례수	가중값 적용 사례 수	내년 2월 백신접종 가능여부		
				가능할것 같다	가능할 것 같지않다	잘모름
				%	%	%
전체		(1003)	(1000)	36.7	49.7	13.7
연령	18세이상20대	126	179	33.3	52.5	14.2
	30대	121	157	44.8	51.5	3.7
	40대	178	188	46.3	41.2	12.5
	50대	222	195	32.4	57.0	10.6
	60세이상	356	281	30.8	47.4	21.8
성	남성	626	496	34.2	52.6	13.2
	여성	377	504	39.1	46.7	14.2
지역	서울	270	192	35.4	54.8	9.9
	경기/인천	298	310	39.0	49.7	11.3
	대전/충청/세종	88	107	25.8	54.1	20.1
	강원/제주	40	43	35.4	54.1	10.4
	부산/울산/경남	146	152	29.2	49.3	21.5
	대구/경북	79	98	28.4	59.3	12.2
	전남/광주/전북	82	98	63.7	23.8	12.5
국정지지율	매우 잘못	404	399	6.1	83.8	10.1
	잘못하는편	164	171	22.6	63.6	13.9
	잘하는편	132	128	63.3	17.9	18.9
	매우잘함	258	246	83.7	5.8	10.5
	잘모름	45	56	30.4	28.6	41.0
정치성향	보수	164	156	34.0	54.8	11.2
	중도보수	274	247	27.8	64.2	8.1
	중도진보	231	224	43.2	47.0	9.8
	진보	142	168	62.9	29.1	8.0
	잘 모름	192	205	20.7	48.0	31.3

문4) 선생님의 정치성향은 다음중 어느쪽에 더 가깝다고 생각하십니까?

		조사 완료 사례수	가중값 적용 사례 수	정치성향				
				보수	중도보수	중도진보	진보	잘모름
				%	%	%	%	%
전체		(1003)	(1000)	15.6	24.7	22.4	16.8	20.5
연령	18세이상20대	126	179	13.7	19.1	20.3	19.3	27.6
	30대	121	157	14.2	21.2	29.1	22.2	13.3
	40대	178	188	10.4	18.9	29.5	23.5	17.8
	50대	222	195	12.6	31.2	22.1	16.5	17.5
	60세이상	356	281	23.0	29.5	15.6	8.1	23.9
성	남성	626	496	15.4	26.8	23.9	16.4	17.5
	여성	377	504	15.7	22.6	21.0	17.3	23.4
지역	서울	270	192	16.6	30.1	22.8	12.8	17.6
	경기/인천	298	310	16.4	22.8	26.1	14.8	19.8
	대전/충청/세종	88	107	7.9	29.2	17.5	13.8	31.5
	강원/제주	40	43	9.2	31.9	22.1	17.3	19.5
	부산/울산/경남	146	152	15.6	25.8	21.9	14.7	22.0
	대구/경북	79	98	18.6	29.6	20.8	15.8	15.2
	전남/광주/전북	82	98	18.5	5.2	18.0	38.4	19.9