

R&Search

알앤써치 바로미터 4월 3주차  
(2017.4.19.)

알앤써치

- I. 조사개요
- II. 주요조사결과
  - 1. 5월9일 대통령선거 투표의향
  - 2. 대선 지지후보
  - 3. 지지정당
- III. 통계표

# I. 조사개요

1. 조사 명	R & Search 바로미터 4월3주차 (2017년4월 19일 발표)
2. 조사 기간	▶ 2017년 4월16일-18일 (3일간)
3. 조사 방법	▶ 구조화된 설문지를 이용한 무선(100%)RDD 자동응답
4. 조사 대상	▶ 전국 19세 이상 성인 남녀
5. 표본 크기	▶ 2045명
6. 표본 추출	▶ 성, 연령, 지역별 인구 비례 할당 추출
7. 표본 오차	▶ 95% 신뢰수준 $\pm 2.2\%p$
8. 응답 율	▶ 4.7%
9. 조사기관/의뢰처	▶ (주)알앤써치 / (주)데일리안
10. 통계보정	▶ 성별, 연령별, 지역별 가중 값 부여(2016년 7월말 행정자치부 발표 주민등록 인구 기준)

R&Search

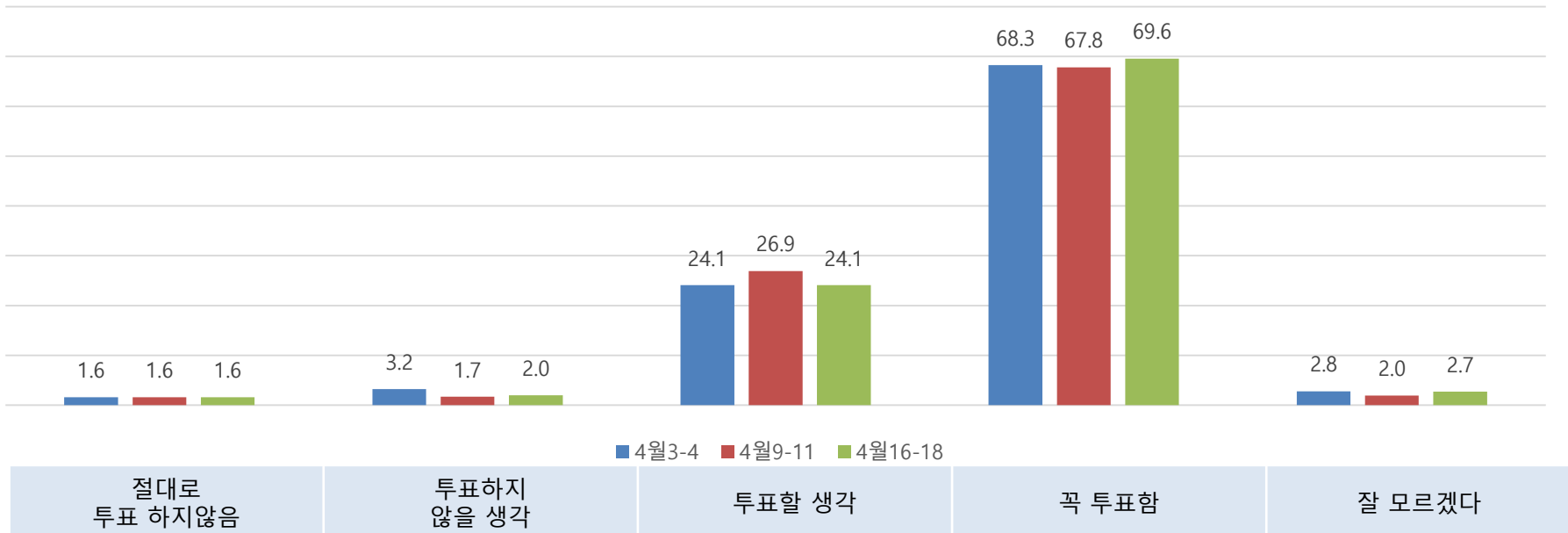
## II. 주요 조사 결과

R&Search



## 5월9일 대선 투표의향

투표적극참여율은 전주대비 1.8%p 상승한 69.6%로 조사됨.  
연령대가 높을수록 투표의지가 낮은 것으로 조사됨.  
20-40세대에서는 투표참여의사가 평균 70%가 넘는 것으로 조사됨.  
반면, 60세이상에서는 59.3%만 투표에 적극적으로 참여할 의사가 있는 것으로 조사됨.  
But, 32.9%가 투표를 고려하고 있다고 응답함.  
결국 60세이상에서 투표율은 앞으로 선거진행여부에 따라서 변동폭이 클 것으로 보임.  
자유한국당 지지층에서도 투표적극참여율은 61.5%로 전체평균보다 8.1%p 낮은 것으로 조사됨.



# 대선주자 지지율

전체적으로는 문재인 46.0% > 안철수 31.3% > 홍준표 10.2% > 유승민 3.9% > 심상정 3.5% 순으로 1위와 2위간의 차이는 14.7%p 차로 조사됨.

박영선 효과로 50대와 60세이상에서 지지율이 상승하면서

문후보 지지율은 전주대비 3.7%p 상승한 46% 로 조사된 반면, 안후보는 5.7%p 하락한 31.3% 로 조사됨. 여전히 문후보는 20-40세대에서, 60세이상에서는 안후보가 우세한 것으로 조사됨.

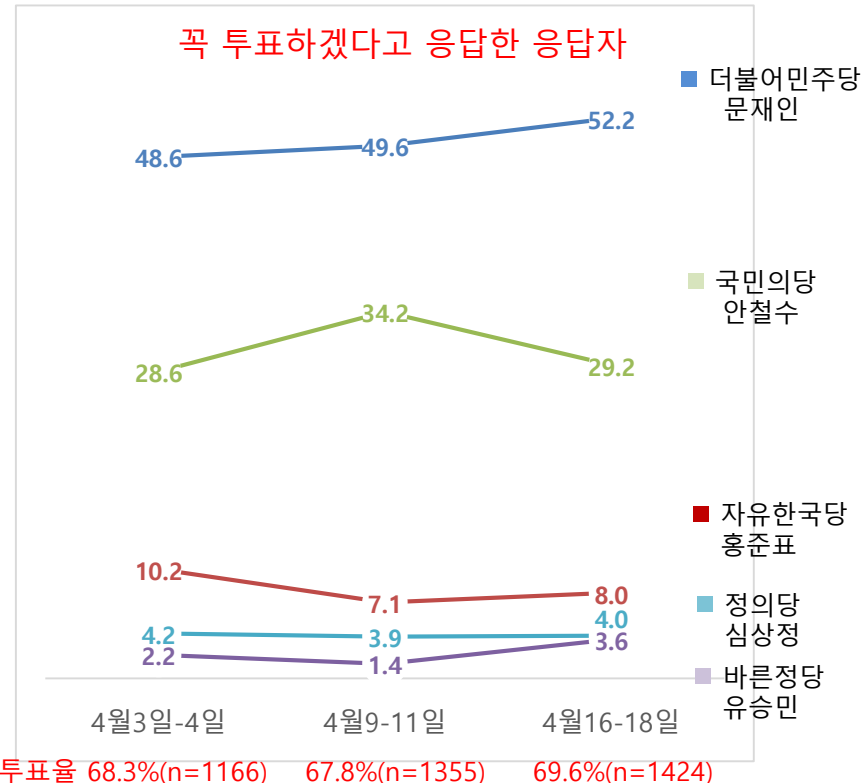
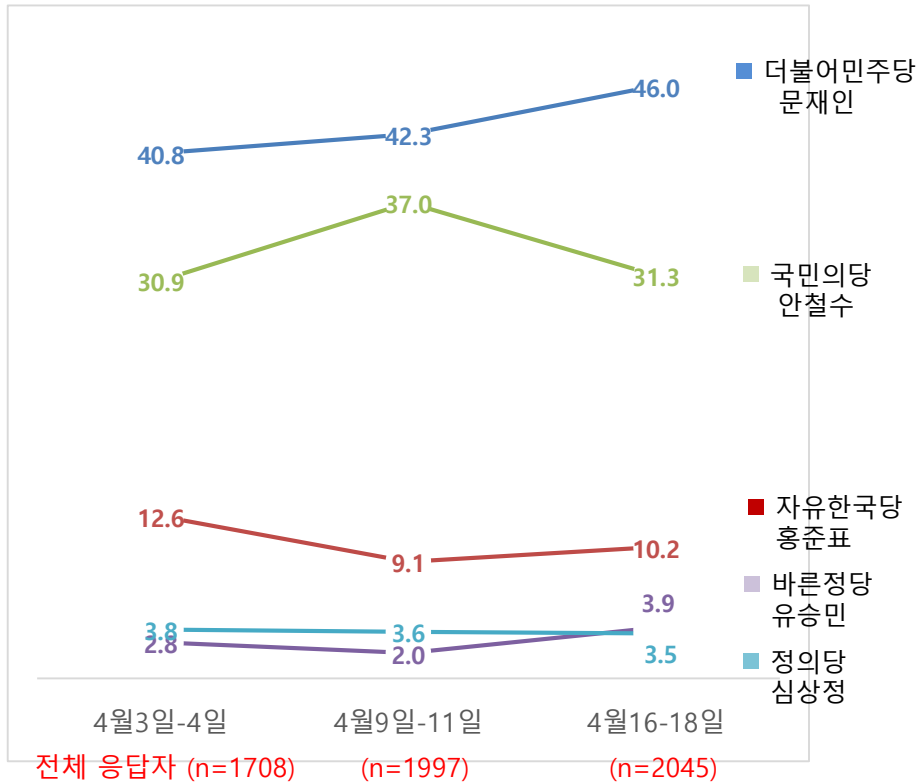
But, 50대에서는 문후보(38.5%)와 안후보(40.9%)가 초접전인 것으로 조사됨.

홍후보는 지지율이 전주대비 1.1%p 상승하여 지지율 10%선을 회복하면서 추가상승할 수 있는 동력을 확보한 것으로 보임.

유후보는 TV 토론 최고 수혜자로 지지율이 전주대비 1.9%p 상승한 3.9% 로 조사됨.

-> TV 토론 효과 로 인한 추가상승할 수 있는 동력을 확보함.

적극 투표층에서는 문재인 52.2% > 안철수 29.2% > 홍준표 8.0% > 심상정 4.0% > 유승민 3.6% 순으로 1위와 2위간의 차이는 23%p 차로 조사됨.



# 정당 지지도

더불어 민주당 39.9% > 국민의 당 17.1% > 자유한국당 12.7% > 정의당 8.3% > 바른정당 5.7% 순으로 조사됨.

더불어민주당 지지율이 전주대비 3.4%p 하락한 39.9%로 일주일 만에 지지율 40%선을 이탈함.

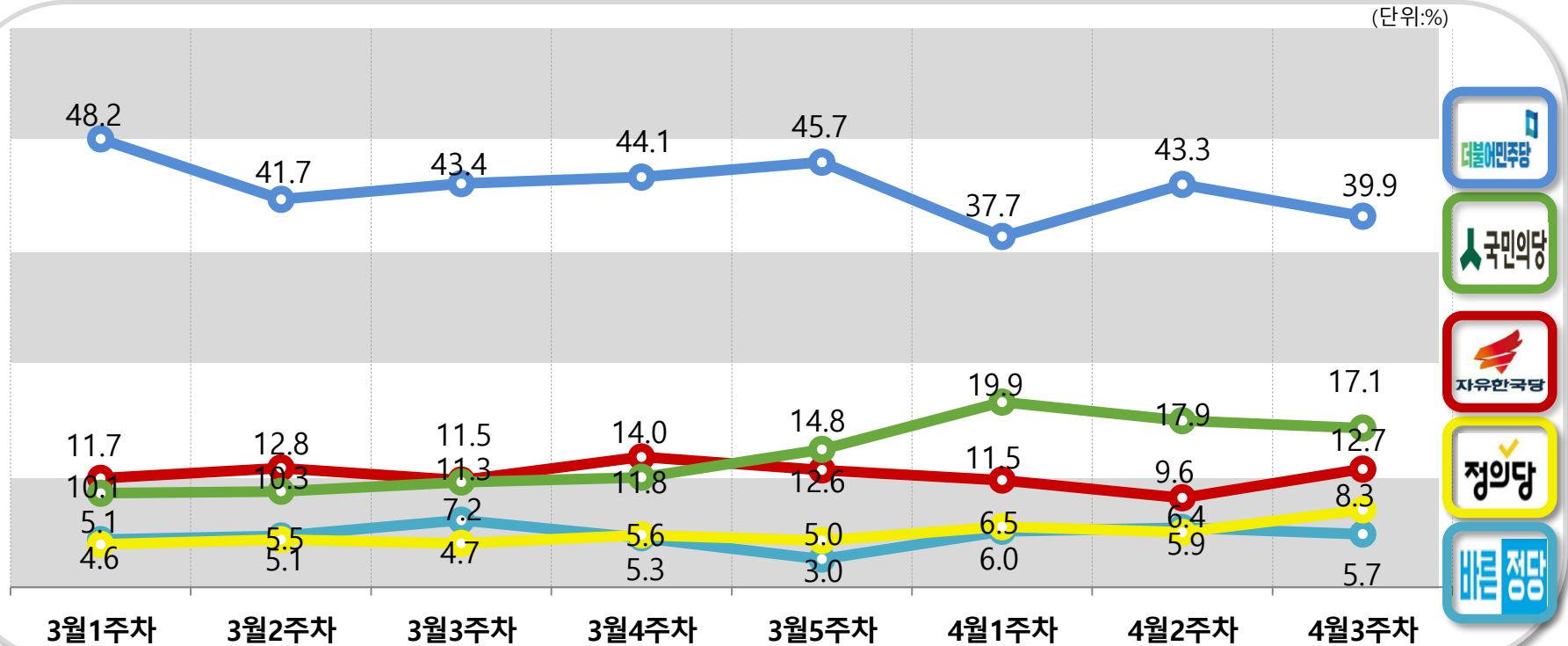
반면, 정의당 지지율은 전주대비 2.4%p 상승한 8.3%로 조사됨. 40대, 남자, 서울에서는 지지율 두자리숫자를 기록함.

유승민 후보는 TV 토론효과로 지지율이 반등하였지만,

당내갈등으로 바른정당 지지율은 하락한 것으로 조사됨.

자유한국당 지지율은 전주대비 3.1%p 상승한 12.7%로 조사됨과 동시에

TK에서 지지율 29.3%로 1위를 기록함.



조사일

3월1주차 : 2016년 2월27일-28일 / 3월2주차 : 2016년3월6일 / 3월3주차 : 2016년3월13일-14일

3월4주차 : 2016년3월19일-21일 / 3월5주차 : 2016년3월27일-28일 / 4월1주차 : 2016년4월3일-4일/4월2주차 4월9일-11일/4월3주차 4월16일-18일

R&Search

연구개발

III. 통계표



## 응답자 특성

		조사완료		목표할당		가중값배율
		사례수	비율	사례수	비율	
(응답자의 수)		2045	100	2045	100	1.00
연령	19세이상20대	298	14.6	362	17.7	1.21
	30대	366	17.9	370	18.1	1.01
	40대	486	23.8	427	20.9	0.88
	50대	413	20.2	406	19.8	0.98
	60세이상	482	23.6	480	23.5	1.00
성	남성	1308	64.0	1013	49.5	0.77
	여성	737	36.0	1032	50.5	1.40
지역	서울	516	25.2	403	19.7	0.78
	경기/인천	653	31.9	606	29.6	0.93
	대전/충청/세종	198	9.7	213	10.4	1.08
	강원/제주	66	3.2	87	4.2	1.32
	부산/울산/경남	239	11.7	321	15.7	1.34
	대구/경북	167	8.2	208	10.2	1.25
	전남/광주/전북	206	10.1	207	10.1	1.00

# Q1. 선생님께서는 5월9일 실시되는 대통령선거에 얼마나 투표할 의향이 있으십니까?

		조사완료 사례수	목표할당 사례수	투표의향				
				절대로 투표하지않음	투표하지 않을생각	투표할생각	꼭 투표함	잘모르겠다
전체		2045	2045	1.6	2.0	24.1	69.6	2.7
연령	19세이상20대	298	362	2.0	1.9	20.1	73.3	2.7
	30대	366	370	2.7	2.0	17.5	76.4	1.5
	40대	486	427	0.7	0.8	20.9	75.2	2.4
	50대	413	406	0.7	2.5	26.6	66.4	3.8
	60세이상	482	480	2.1	2.8	32.9	59.3	2.9
성	남성	1308	1013	1.6	1.7	21.7	72.5	2.4
	여성	737	1032	1.6	2.3	26.5	66.7	2.9
지역	서울	516	403	1.6	1.9	23.9	70.1	2.4
	경기/인천	653	606	1.4	1.6	23.9	70.7	2.4
	대전/충청/세종	198	213	1.9	3.6	27.1	64.0	3.4
	강원	66	87	1.1	-	17.3	80.1	1.5
	부산/울산/경남	239	321	1.8	1.1	24.8	68.6	3.6
	대구/경북	167	208	3.1	4.3	22.4	66.3	3.9
	전남/광주/전북	206	207	0.3	1.8	25.1	71.6	1.2
지지정당	더불어민주당	816	817	0.9	0.9	19.8	77.4	1.0
	자유한국당	253	259	2.2	2.6	32.2	61.5	1.5
	국민의당	362	349	0.9	0.8	25.5	70.8	2.0
	바른정당	119	117	-	4.8	30.6	63.8	0.9
	정의당	179	170	3.4	1.6	17.6	75.8	1.6
	기타정당	58	63	5.8	5.4	24.7	56.3	7.8
	지지정당없음	214	227	3.1	4.6	26.9	57.3	8.1
	잘모름	44	43	-	4.8	38.1	37.9	19.3
지지후보	문재인	936	941	0.9	0.8	17.6	79.0	1.7
	홍준표	213	208	3.1	5.5	30.9	54.6	5.9
	안철수	642	640	0.8	1.8	31.5	65.0	0.9
	유승민	79	81	-	2.8	27.6	64.1	5.5
	심상정	77	71	3.1	-	16.5	79.5	0.9
	기타후보	29	33	11.1	4.5	33.0	48.7	2.7
	지지후보없음	37	42	16.9	14.6	23.3	29.4	15.7
	잘모름	32	30	-	2.0	22.5	48.0	27.5

Q2. 선생님께서는 만약 이번 대선에 더불어민주당 문재인, 자유한국당 홍준표, 국민의당 안철수, 바른정당 유승민, 정의당 심상정후보가 어느후보를 지지하시겠습니까?

		조사완료 사례수	목표할당 사례수	대선 지지후보							
				문재인	홍준표	안철수	유승민	심상정	기타후보	지지후보 없음	잘모름
				%	%	%	%	%	%	%	%
전체		2045	2045	46.0	10.2	31.3	3.9	3.5	1.6	2.0	1.4
연령	19세이상20대	298	362	54.1	5.8	23.4	6.0	4.3	2.4	3.4	0.6
	30대	366	370	60.3	5.3	18.8	5.2	5.3	1.4	1.8	1.8
	40대	486	427	59.4	6.8	23.7	2.7	3.7	1.7	0.9	1.1
	50대	413	406	38.5	10.6	40.9	3.1	3.3	1.4	1.9	0.5
	60세이상	482	480	23.4	19.9	45.5	3.2	1.5	1.3	2.3	2.9
성	남성	1308	1013	43.8	11.0	31.9	5.0	3.8	1.2	1.8	1.5
	여성	737	1032	48.1	9.4	30.7	2.9	3.2	2.0	2.2	1.4
지역	서울	516	403	45.2	9.2	31.3	4.9	4.6	1.5	1.8	1.5
	경기/인천	653	606	49.3	8.1	31.2	3.4	3.4	1.1	1.5	2.1
	대전/충청/세종	198	213	46.2	10.4	29.4	2.1	4.6	2.8	3.0	1.5
	강원	66	87	47.9	4.8	36.4	4.7	4.8	-	1.3	-
	부산/울산/경남	239	321	46.3	16.4	24.5	4.1	3.4	1.0	3.3	0.9
	대구/경북	167	208	25.0	18.2	44.0	6.7	1.0	2.7	1.5	0.8
	전남/광주/전북	206	207	57.5	2.5	29.3	2.3	2.5	2.6	1.9	1.4
투표의향	절대로 투표하지않음	32	33	25.6	19.8	15.1	-	6.8	11.2	21.5	-
	하지않을 생각	38	41	18.6	27.7	28.4	5.5	-	3.6	14.8	1.4
	투표할생각	481	493	33.6	13.1	40.9	4.5	2.4	2.2	2.0	1.4
	꼭 투표함	1445	1424	52.2	8.0	29.2	3.6	4.0	1.1	0.9	1.0
	잘모르겠다	49	55	28.8	22.5	11.1	8.1	1.2	1.6	11.9	14.9
지지정당	더불어민주당	816	817	89.8	0.8	5.9	1.5	1.5	0.1	0.1	0.2
	자유한국당	253	259	7.3	53.4	35.2	1.6	-	1.2	1.2	0.2
	국민의당	362	349	7.3	3.1	86.5	1.7	0.7	0.3	-	0.4
	바른정당	119	117	20.6	12.0	35.7	28.3	3.3	-	-	-
	정의당	179	170	44.8	6.6	21.2	2.2	24.0	-	0.7	0.6
	기타정당	58	63	13.2	3.5	29.0	5.4	3.4	36.8	8.7	-
	지지정당없음	214	227	22.5	8.3	37.6	8.1	3.4	1.8	13.8	4.5
	잘모름	44	43	8.0	13.0	39.7	-	4.5	1.4	-	33.4

### Q3. 선생님께서 현재 지지하고 있는 정당은 어디이십니까?

		조사완료 사례수	목표할당 사례수	지지정당							
				더불어 민주당	자유 한국당	국민의당	바른정당	정의당	기타정당	지지정당 없음	잘모름
				%	%	%	%	%	%	%	%
전체		2045	2045	39.9	12.7	17.1	5.7	8.3	3.1	11.1	2.1
연령	19세이상20대	298	362	46.6	7.7	10.8	7.1	8.5	1.9	16.0	1.5
	30대	366	370	54.9	5.7	11.4	4.2	9.4	3.0	9.3	2.1
	40대	486	427	50.9	9.5	11.8	2.6	12.2	3.1	8.0	1.8
	50대	413	406	32.4	16.2	22.6	6.0	7.7	2.6	11.0	1.5
	60세이상	482	480	20.0	21.8	26.2	8.2	4.4	4.5	11.7	3.3
성	남성	1308	1013	38.1	12.9	17.4	6.8	9.5	2.5	11.0	2.0
	여성	737	1032	41.8	12.5	16.7	4.7	7.2	3.7	11.2	2.2
지역	서울	516	403	37.6	10.7	18.3	7.1	11.0	2.1	11.3	1.9
	경기/인천	653	606	45.6	9.4	17.8	4.2	8.4	2.2	10.1	2.3
	대전/충청/세종	198	213	37.5	16.6	14.7	6.0	8.6	4.1	10.2	2.3
	강원	66	87	36.3	8.9	19.8	7.4	4.1	1.7	16.4	5.4
	부산/울산/경남	239	321	37.5	16.5	11.6	5.9	8.5	5.4	12.4	2.1
	대구/경북	167	208	23.8	29.3	17.5	6.3	5.8	4.0	12.0	1.3
	전남/광주/전북	206	207	52.0	1.2	22.0	5.4	6.6	2.7	9.2	1.1