

R&Search

알앤써치 바로미터 11월 4주차
(2016.11.23.)

R&Search

- I. 조사개요
- II. 주요조사결과
 - 1. 국정지지율
 - 2. 차기 대권 후보 지지율
 - 3. 정당 지지율
 - 4. 즉시 탄핵 착수 여론
- III. 통계표

1. 조사 명	R & Search 바로미터 11월 4주차 (2016년 11월 23일 발표)
2. 조사 기간	➢ 2016년 11월20일-21일(2일간)
3. 조사 방법	➢ 구조화된 설문지를 이용한 무선(100%)RDD 자동응답
4. 조사 대상	➢ 전국 19세 이상 성인 남녀
5. 표본 크기	➢ 1,102명
6. 표본 추출	➢ 성, 연령, 지역별 인구 비례 알당 추출
7. 표본 오차	➢ 95% 신뢰수준 $\pm 3.0\%p$
8. 응답율	➢ 6.0%
9. 조사기관/의뢰처	➢ (주)알앤씨 / (주)데일리안
10. 통계보정	➢ 성별, 연령별, 지역별 가중 값 부여(2016년 7월말 행정자치부 발표 주민등록 인구 기준)

R&Search

연구개발

II. 주요 조사 결과

Shy 대통령 대신 Shy 진보?

최순실 Gate 이후 야권세력 확장(최고치)

(현재 범 야권 total 지지율은 62.9% 로(Before 50.6% 10월 알앤써치 Index) 12.3%P 상승한 반면, 여권은 25.2% 로(Before 35.6%) 10.4%P 하락함).

->야권은 강력한 Main Brand 와 대체브랜드가 존재한 반면,
여권은 Main 브랜드와 대체브랜드 체력이 그 동안
미흡 하였기 때문에 한방에 무너짐.(박대통령 종속결과)

문.반 양 강 구도 무너짐.

문 독주 체제 속에 Big 2 자리 두고 반기문, 이재명, 안철수 치열한 접전 중
야권의 다크호스인 이재명시장은

4 주 만에 지지율이 7.0%P 상승하면서, 매주 본인의 지지율 최고치를 갱신하면서
반 총장 지지율 위협.

->이재명 시장 지지율 급상승으로 문전대표 지지율이 20% 초반 박스 권에서 횡보 함으로서
피해자인 것처럼 보이지만, 장기적으로 보면 수혜자임.
문재인 전대표 이념스펙트럼 강제이동효과.

새누리당의 딜레마

국민 10명 중 7명은 대통령 탄핵절차 즉시 착수를 원하는 것으로 조사됨.
그러나 새누리당 지지 층에서는 57.1% 가 반대,
찬성 30.8% 로 반대의견이 26.3%P 높은 것으로 조사됨.

박근혜대통령(9.3%)과 새누리당 지지율(17.6%)은 최저치에 근접하고 있음.

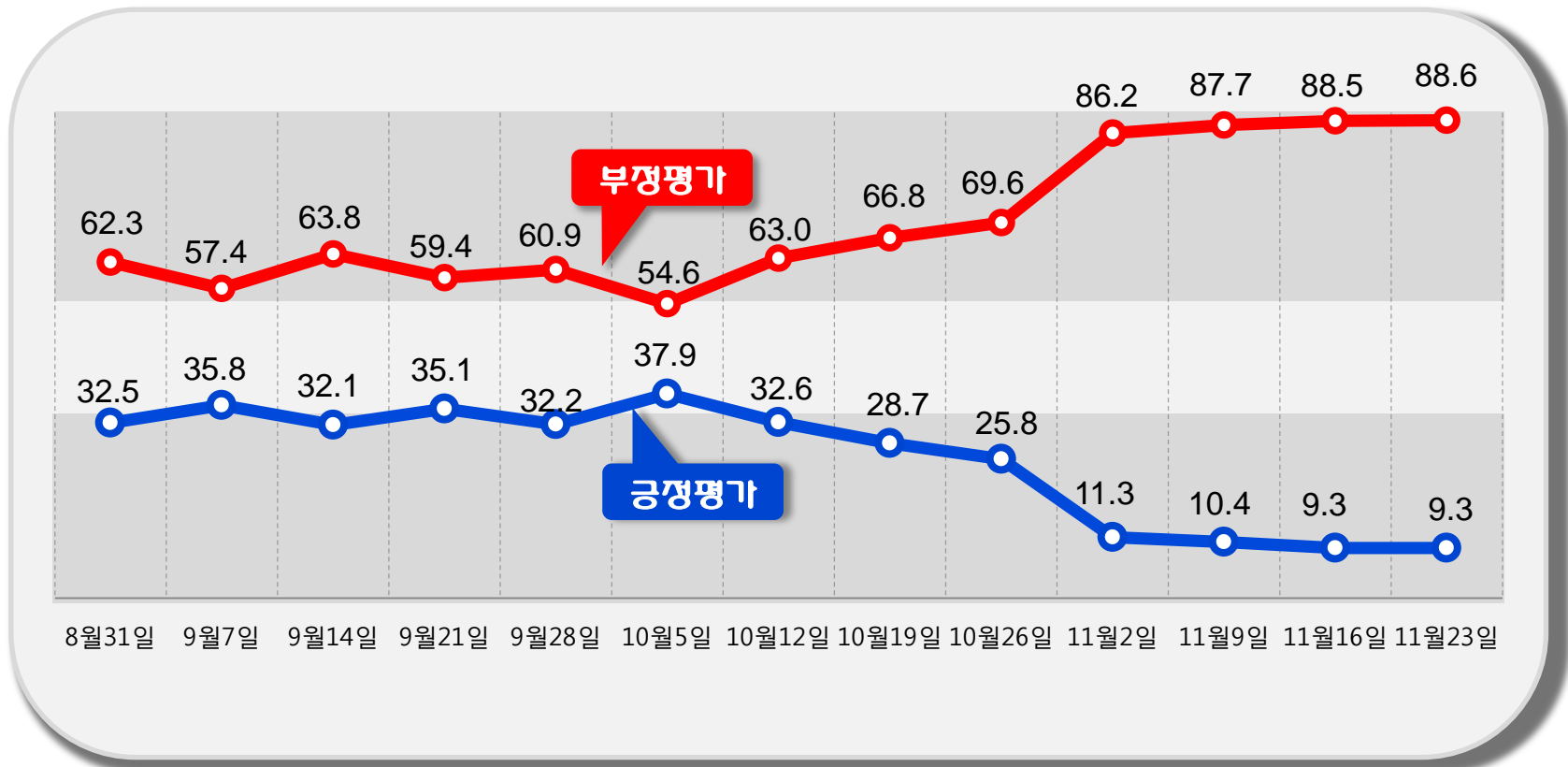
박근혜 대통령 국정 지지율

박근혜 대통령 국정 지지율 2주 연속 10% 선 붕괴

긍정평가는 9.3%, 부정평가는 88.6% 로 조사됨.

But 호남에서는 긍정평가가 0.9%, 부정평가가 99.1% 로 조사됨.

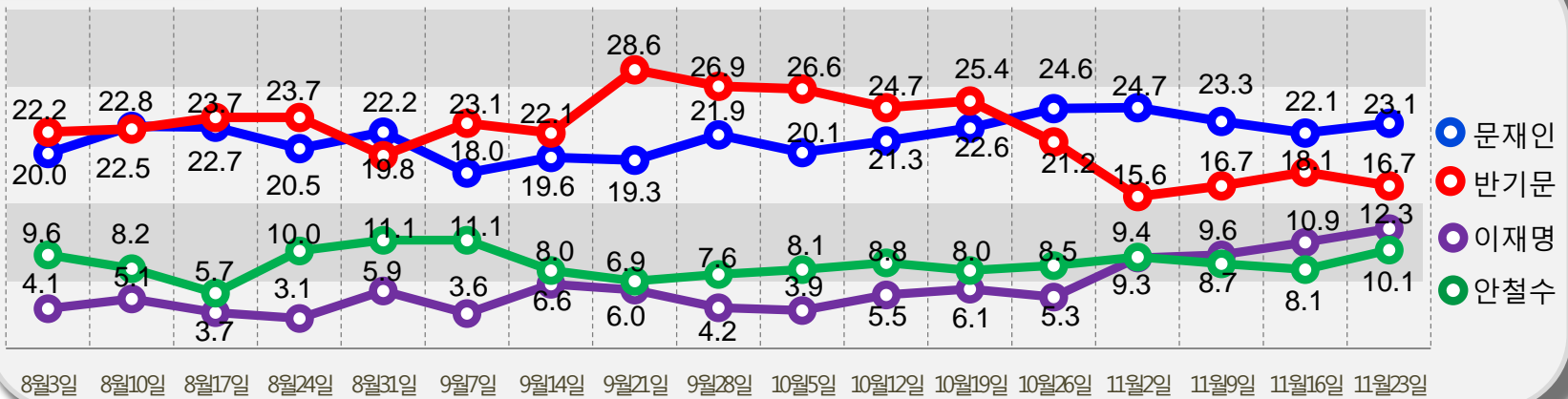
국민의 당 지지 층에서는 긍정평가가 0% 로 조사됨.



차기 대선 후보 지지율

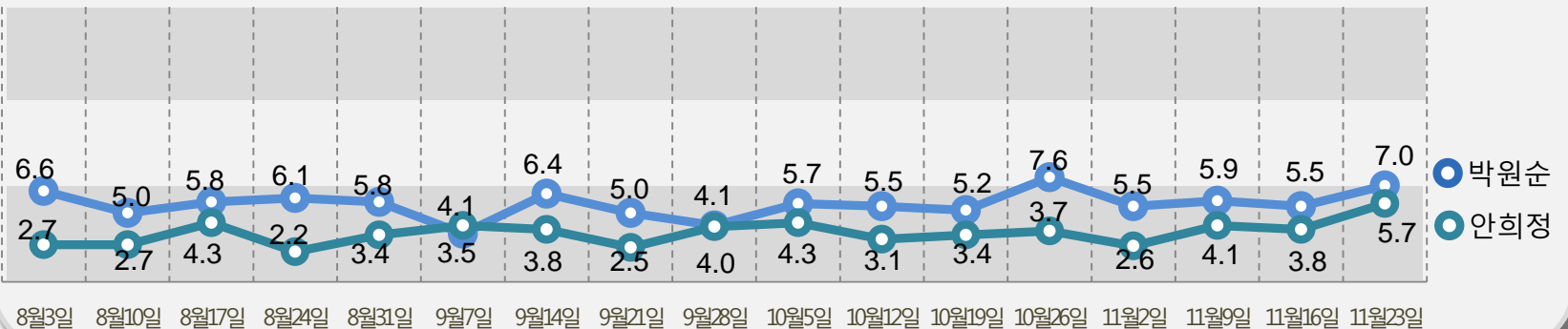
이재명 시장이 마의 지지율 10%를 2주 연속 돌파하면서 반 총장을 오차범위 내서 맹 추격함.
 안철수 전대표는 11주 만에 지지율 10%선을 돌파하며 상위권에 재진입.
 최초로 (반기문 총장 포함 이후) 상위권에 4명의 대선주자 진입
 문재인 전대표는 5주 연속 반기문 총장을 리드 하고 있음. 양 후보의 격차는 6.4%P 임.
 차기 대권주자 후보 12명중, 문재인 전 대표 지지율은 전주 대비 1.1%P 상승한 23.1% 로 5주 연속 1위 자리를 유지함. 반면 반 총장은 전주대비 1.4%P 하락한 16.7% 로 조사됨.
 이재명시장은 전주대비 1.4%P 상승한 12.3% 로 2주 연속 BIG 3 에 랭킹됨.

상위권 (10% 이상)



중위권 그룹에서는 안희정 지사가 최초로 지지율 5%선을 돌파하면서 최초로 중위권에 진입함.

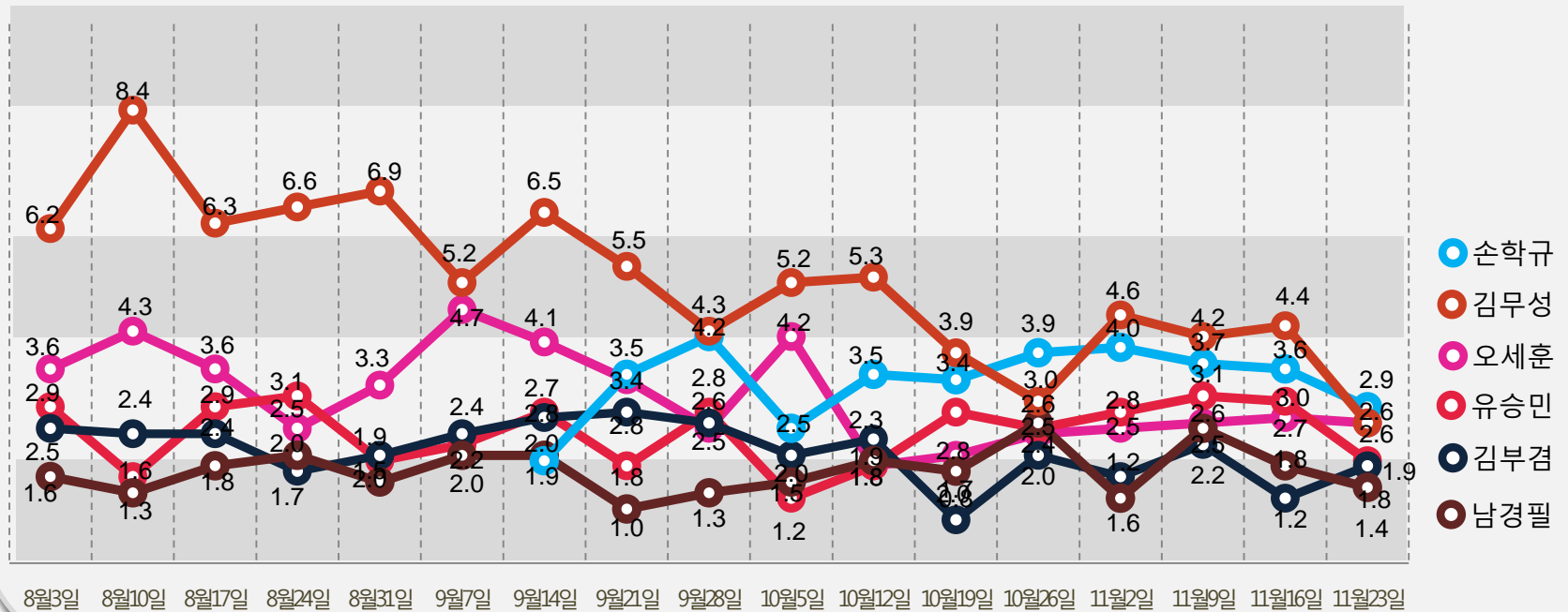
중위권 (10-5%)



차기 대선 후보 지지율

하위권 주자들 간의 치열한 접전이 이번 주에도 이어지고 있으나. 최순실 사태 이후 손학규, 김부겸 의원을 제외한 야권후보들은 모두 반등에 성공해 하위권에서 벗어난 반면, 반 총장을 제외한 여당주자들은 모두 하위권에서 탈출하지 못하고 있는 것으로 조사됨.
 손학규 2.9% > 김무성, 오세훈 2.6% > 유승민 1.9% > 김부겸 1.8% > 남경필 1.4% 순으로 조사됨.

하위권 (5% 미만)



BIG 6 싸기 대선 후보 지지율

최순실 사태로 야권후보들의 지지율이 상승하면서 **문 반, 양 강 구도가 무너짐.**

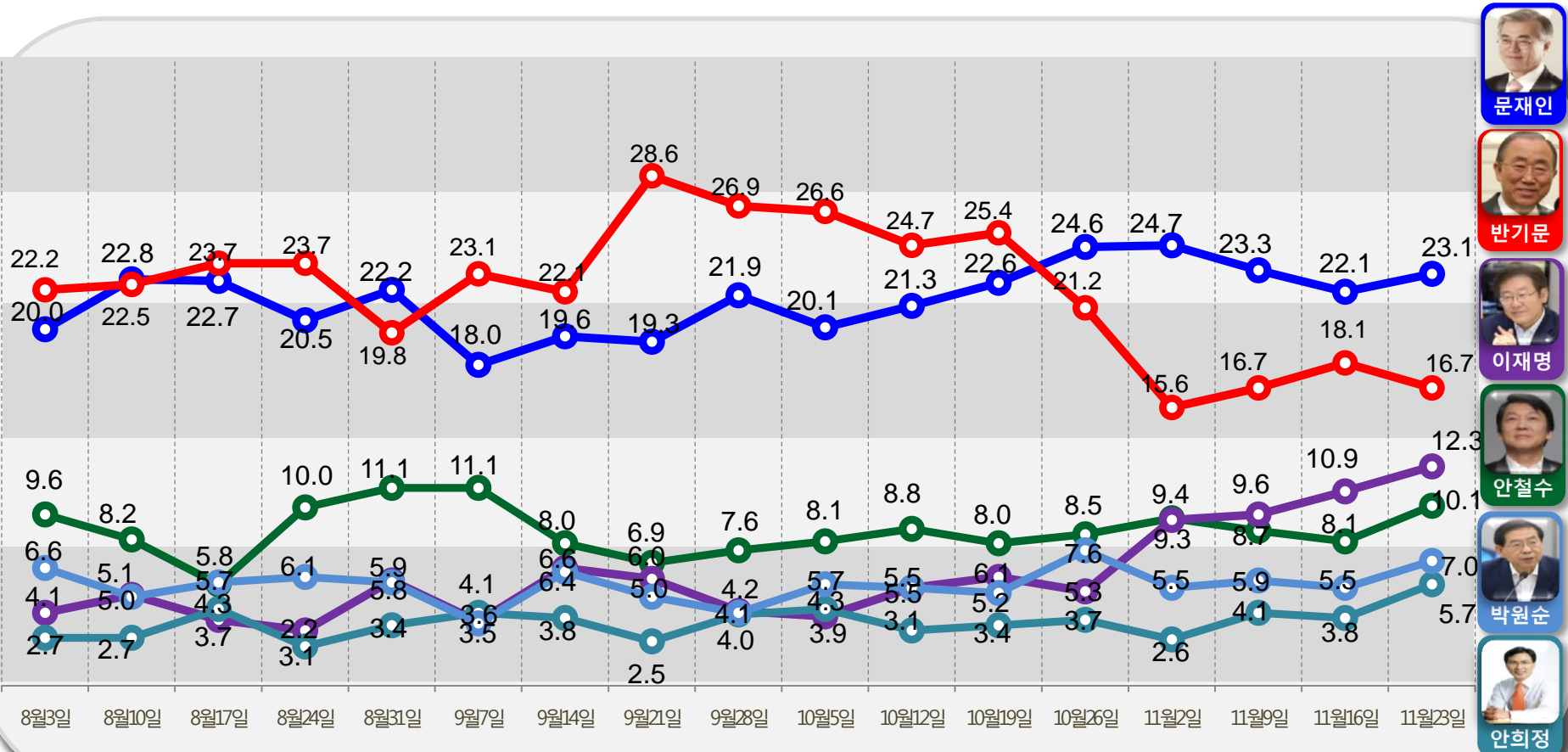
문재인이 1위 자리를 굳히고 있는 동안

오히려, Big 2 자리를 두고 반기문, 이재명, 안철수 전대표가 치열하게 접전을 벌리고 있음.

이재명시장은 4 주 만에 지지율이 7.0%p 상승하면서, 매주 본인의 지지율 최고치를 갱신하고 있음.

안희정지사가 마의 지지율 5% 최초로 돌파 빅 6 에 재진입.

문재인 23.1% > 반기문 16.7% > 이재명 12.3% > 안철수 10.1% > 박원순 7.0% > 안희정 5.7% 순으로 조사됨.



문재인



반기문



이재명



안철수



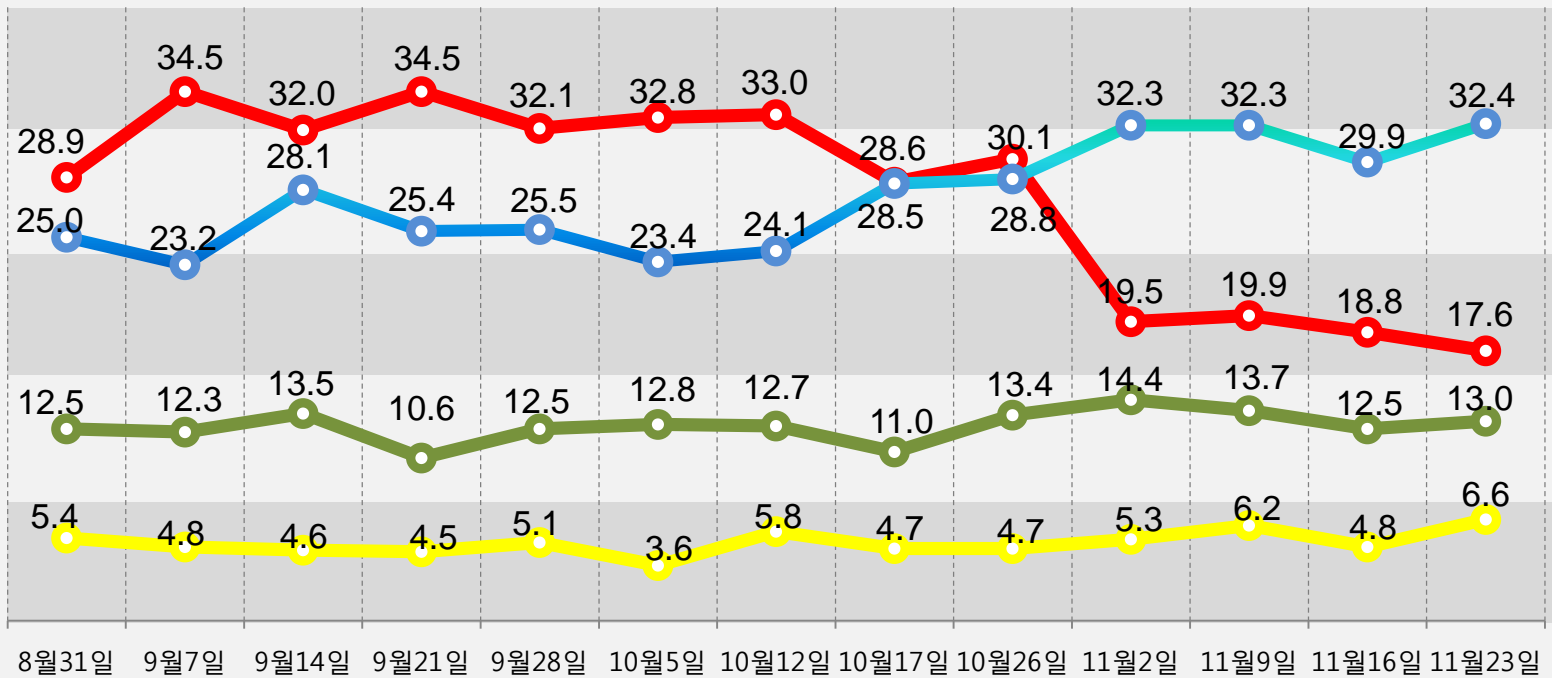
박원순



안희정

정당 지지도

4차 촛불집회 여파로 새누리당을 제외한 모든 정당의 지지율이 상승함.
 더불어 민주당 32.4%(최고치)>새누리당 17.6%(최저치)>국민의 당 13.0%>정의당 6.6% 순으로 조사됨.
 더 민주당은 서울수도권,호남, 충청, PK에서 1위를 차지한 반면,
 새누리당은 경기/인천에서는 국민의 당 에게 밀려 제3당으로 전락하였고,
 호남에서는 정의당에 밀려 제4당으로 전락함.



대통령 탄핵절차 즉시 착수

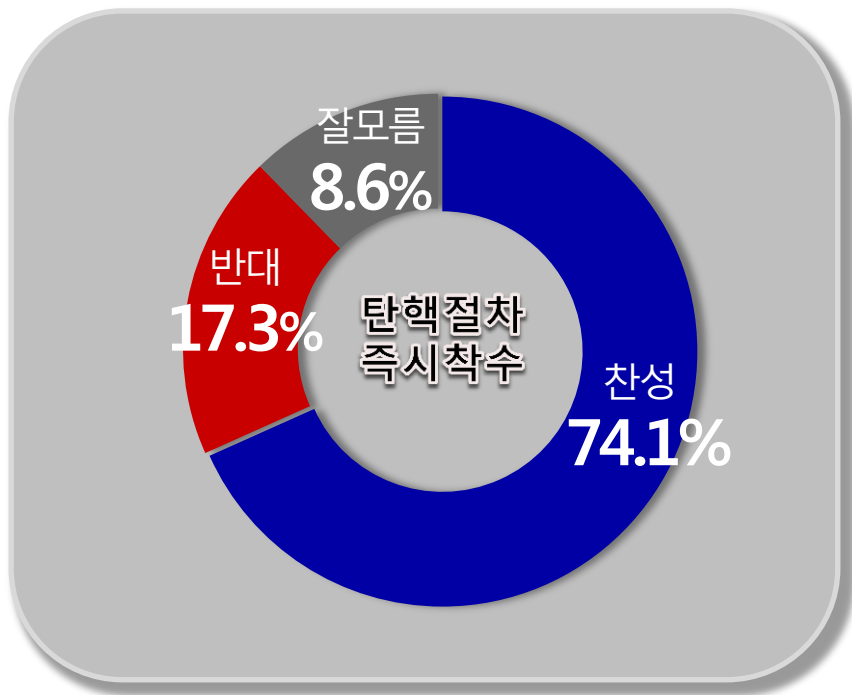
우리국민 10명 중 7명은 대통령 탄핵절차 즉시 착수를 원하는 것으로 조사됨.

찬성 74.1%, 반대 17.3% 로 조사됨.

전통적인 지지 층 인 60세 이상(62.4%), TK(51.2%) 에서도 찬성의견이 반대 의견보다 상대적으로 높은 것으로 조사됨.

특히,호남에서는 89.9% 가 찬성하는 것으로 조사됨.

반면, 새누리당 지지 층에서는 57.1% 가 반대, 찬성 30.8% 로 반대의견이 26.3%P 높은 것으로 조사됨.



		대통령 탄핵절차 즉시 착수		
		찬성	반대	잘모름
		%	%	%
전체		74.1	17.3	8.6
연령	19세이상20대	82.3	11.4	6.3
	30대	84.0	11.3	4.7
	40대	79.5	13.7	6.8
	50대	65.9	25.2	8.9
	60세이상	62.4	22.7	14.9
성	남성	74.3	18.9	6.8
	여성	73.9	15.7	10.5
지역	서울	76.2	19.0	4.8
	경기/인천	80.6	11.9	7.5
	대전/충청/세종	67.0	17.3	15.7
	강원/제주	66.3	17.3	16.4
	부산/울산/경남	70.7	22.5	6.8
	대구/경북	51.2	36.3	12.5
	전남/광주/전북	89.9	2.2	7.9
	지지정당	새누리당	30.8	57.1
지지정당	더불어민주당	88.1	6.2	5.7
	국민의당	92.9	1.9	5.3
	정의당	91.3	6.2	2.5
	지지정당없음	72.4	15.0	12.6

R&Search

R&Search

III. 통계표

1. 응답자 특성

		조사완료		목표할당		가중값배율
		사례수	비율	사례수	비율	
(응답자의 수)		1102	100	1102	100	1.00
연령	19세이상20대	206	18.7	195	17.7	0.95
	30대	198	18.0	199	18.1	1.01
	40대	238	21.6	230	20.9	0.97
	50대	263	23.9	219	19.8	0.83
	60세이상	197	17.9	259	23.5	1.31
성	남성	737	66.9	546	49.5	0.74
	여성	365	33.1	556	50.5	1.52
지역	서울	276	25.0	217	19.7	0.79
	경기/인천	305	27.7	326	29.6	1.07
	대전/충청/세종	107	9.7	115	10.4	1.07
	강원/제주	46	4.2	47	4.2	1.02
	부산/울산/경남	157	14.2	173	15.7	1.10
	대구/경북	105	9.5	112	10.2	1.07
	전남/광주/전북	106	9.6	112	10.1	1.05

Q1. 선생님께서 생각하시기에 박근혜 대통령이 대통령으로서 국정운영을 얼마나 잘한다고 생각하십니까?

		조사완료 사례수	목표할당 사례수	국정운영				
				매우잘못함	잘못하는편	잘하는편	매우잘함	잘 모름
				%	%	%	%	%
전체		1102	1102	77.8	10.8	7.0	2.3	2.1
연령	19세이상20대	206	195	94.5	1.8	1.5	1.7	0.5
	30대	198	199	91.1	2.3	3.6	1.9	1.0
	40대	238	230	80.7	11.6	4.2	0.6	2.8
	50대	263	219	66.3	17.6	10.4	3.2	2.6
	60세이상	197	259	61.9	17.6	13.3	3.9	3.2
성	남성	737	546	79.4	10.9	5.3	2.9	1.5
	여성	365	556	76.2	10.7	8.6	1.8	2.7
지역	서울	276	217	80.0	8.3	8.1	2.7	1.0
	경기/인천	305	326	83.3	9.9	4.6	1.1	1.1
	대전/충청/세종	107	115	75.4	8.0	6.2	4.5	5.9
	강원/제주	46	47	72.5	10.7	5.6	1.3	9.9
	부산/울산/경남	157	173	73.2	10.9	10.3	2.9	2.6
	대구/경북	105	112	54.0	25.7	14.0	5.0	1.4
	전남/광주/전북	106	112	92.9	6.2	0.9	-	-
지지정당	새누리당	190	194	21.1	31.6	33.2	8.2	5.9
	더불어민주당	365	357	95.2	3.4	0.2	1.1	-
	국민의당	155	144	97.2	2.8	-	-	-
	정의당	73	73	99.0	1.0	-	-	-
	지지정당없음	319	334	79.0	12.1	3.6	1.7	3.6

Q2. 선생님께서는 다음 정치인 중에 차기 대통령으로 가장 적합하다고 생각되시는 정치인이 있다면 한 사람만 선택해 주십시오.

		조사 완료 사례수	목표 할당 사례수	차기대선후보												
				김무성	김부겸	남경필	문재인	박원순	반기문	손학규	안철수	안희정	오세훈	유승민	이재명	지지 후보 없음
				%	%	%	%	%	%	%	%	%	%	%	%	%
전체		1102	1102	2.6	1.8	1.4	23.1	7.0	16.7	2.9	10.1	5.7	2.6	1.9	12.3	11.9
연령	19세이상20대	206	195	2.6	1.7	0.9	30.8	7.7	6.3	-	10.2	3.1	2.7	1.8	21.0	11.3
	30대	198	199	0.3	1.2	0.9	37.0	11.3	9.7	0.5	9.1	2.9	2.7	0.2	16.3	7.9
	40대	238	230	2.1	1.8	0.4	24.4	7.5	13.7	1.8	8.8	9.5	1.5	2.3	15.9	10.4
	50대	263	219	2.7	3.3	2.9	16.1	4.3	24.9	4.2	11.2	5.5	1.1	3.2	6.3	14.3
	60세이상	197	259	4.8	1.0	2.0	11.4	4.8	25.7	6.8	11.1	6.5	4.9	1.8	4.7	14.5
성	남성	737	546	3.5	2.2	1.4	23.6	6.0	14.7	3.4	9.6	5.8	2.8	2.0	14.5	10.5
	여성	365	556	1.8	1.4	1.5	22.7	7.9	18.6	2.4	10.5	5.6	2.5	1.8	10.2	13.2
지역	서울	276	217	2.2	1.2	1.0	26.4	8.4	16.7	3.5	9.3	2.9	1.7	0.3	17.1	9.4
	경기/인천	305	326	2.4	0.9	1.4	26.4	5.4	14.3	2.8	12.2	6.0	1.2	1.2	13.5	12.3
	대전/충청/세종	107	115	1.1	3.5	2.2	24.1	3.4	15.0	2.3	7.9	12.1	9.5	1.9	6.2	10.8
	강원/제주	46	47	7.4	2.2	1.1	13.8	16.6	29.9	-	2.8	1.7	3.0	2.8	8.8	9.8
	부산/울산/경남	157	173	4.8	1.4	1.0	23.3	9.5	15.8	2.6	9.2	5.5	2.7	2.9	8.5	12.9
	대구/경북	105	112	2.6	3.3	2.3	13.7	3.6	29.2	3.3	5.8	2.2	4.0	3.1	12.0	14.8
	전남/광주/전북	106	112	0.4	2.6	1.5	19.2	7.8	8.8	3.8	16.4	9.0	-	3.9	13.9	12.6
지지정당	새누리당	190	194	8.7	0.3	3.2	4.1	1.7	45.8	3.0	1.5	2.3	11.1	2.1	2.7	13.6
	더불어민주당	365	357	1.2	1.7	1.1	51.8	6.7	4.3	1.2	3.8	6.5	0.7	0.9	14.8	5.2
	국민의당	155	144	2.1	2.0	0.4	6.4	7.3	4.4	7.1	44.7	3.9	0.5	4.2	10.5	6.5
	정의당	73	73	-	1.8	1.0	17.7	26.5	4.4	0.8	7.0	6.2	-	-	27.3	7.3
	지지정당없음	319	334	1.3	2.7	1.4	11.9	5.9	21.0	3.3	7.6	7.4	1.3	2.3	12.8	21.2

Q3. 선생님께서 현재 지지하고 있는 정당은 어디이십니까?
정당호명은 국회 의석 순입니다.

		조사완료 사례수	목표할당 사례수	지지정당				
				새누리당	더불어민주당	국민의당	정의당	지지정당없음
				%	%	%	%	%
전체		1102	1102	17.6	32.4	13.0	6.6	30.3
연령	19세이상20대	206	195	6.5	41.8	15.4	7.3	29.0
	30대	198	199	5.9	43.1	9.7	11.9	29.4
	40대	238	230	14.9	40.6	11.1	6.8	26.6
	50대	263	219	23.8	23.5	17.3	4.6	30.8
	60세이상	197	259	32.2	17.2	12.0	3.7	34.9
성	남성	737	546	17.6	33.0	15.2	6.4	27.8
	여성	365	556	17.6	31.8	10.9	6.9	32.8
지역	서울	276	217	19.3	31.1	14.6	8.0	27.0
	경기/인천	305	326	13.6	32.9	15.1	7.8	30.5
	대전/충청/세종	107	115	17.4	36.5	13.5	4.1	28.5
	강원/제주	46	47	17.8	16.0	1.3	18.7	46.1
	부산/울산/경남	157	173	22.3	34.4	7.0	4.8	31.4
	대구/경북	105	112	32.8	19.1	7.6	2.8	37.7
	전남/광주/전북	106	112	3.7	46.3	23.1	4.7	22.3

Q4. 선생님께서는 국회에서 대통령 탄핵절차에 빨리 착수하여야 한다는 의견에 대하여 어떻게 생각하십니까?

		조사완료 사례수	목표할당 사례수	대통령 탄핵절차 즉시 착수		
				찬성	반대	잘 모름
				%	%	%
전체		1102	1102	74.1	17.3	8.6
연령	19세이상20대	206	195	82.3	11.4	6.3
	30대	198	199	84.0	11.3	4.7
	40대	238	230	79.5	13.7	6.8
	50대	263	219	65.9	25.2	8.9
	60세이상	197	259	62.4	22.7	14.9
성	남성	737	546	74.3	18.9	6.8
	여성	365	556	73.9	15.7	10.5
지역	서울	276	217	76.2	19.0	4.8
	경기/인천	305	326	80.6	11.9	7.5
	대전/충청/세종	107	115	67.0	17.3	15.7
	강원/제주	46	47	66.3	17.3	16.4
	부산/울산/경남	157	173	70.7	22.5	6.8
	대구/경북	105	112	51.2	36.3	12.5
	전남/광주/전북	106	112	89.9	2.2	7.9
지지정당	새누리당	190	194	30.8	57.1	12.0
	더불어민주당	365	357	88.1	6.2	5.7
	국민의당	155	144	92.9	1.9	5.3
	정의당	73	73	91.3	6.2	2.5
	지지정당없음	319	334	72.4	15.0	12.6