



# R & Search

Research & Search

알앤써치 바로미터 5월 3주차

## I. 조사개요

## II. 주요조사결과

1. 국정지지율
2. 윤미향 당선자 정의연 회계관련 해명 충분여부
- 3 윤미향 당선자 사퇴여부
4. 정치성향

## III. 통계표

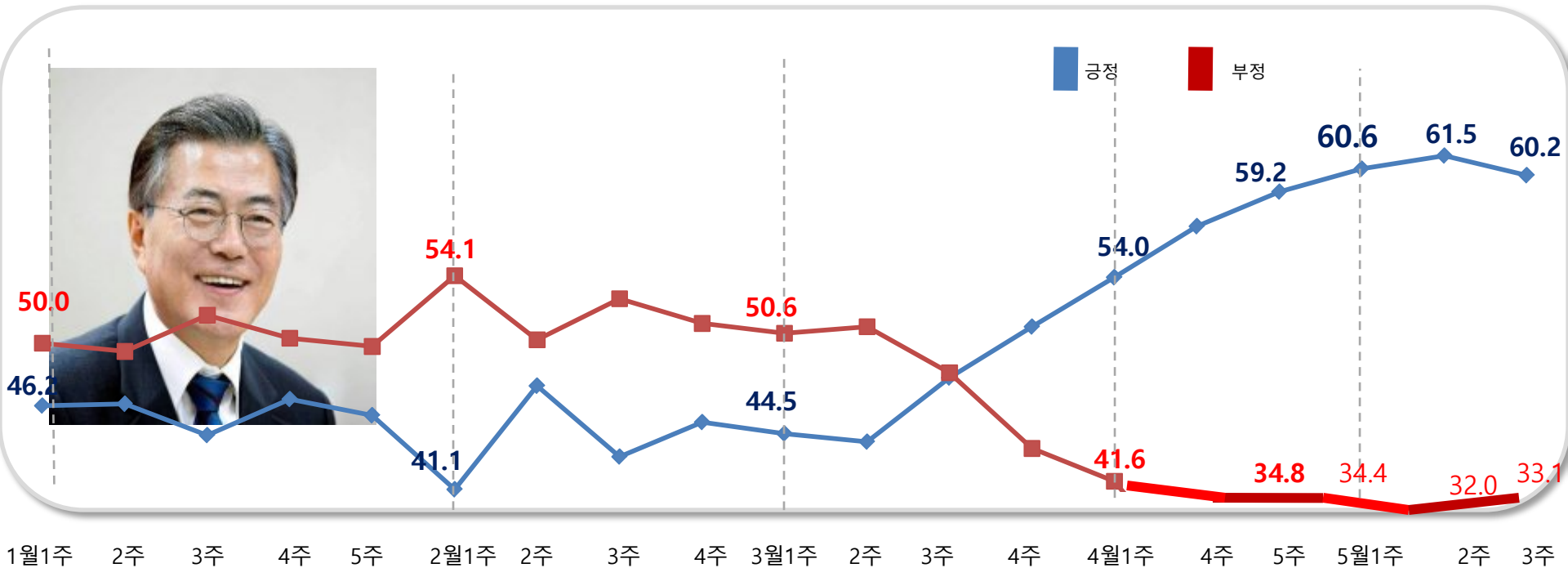
# I. 조사개요

1. 조사 명	알앤써치 바로미터 5월 3주차(2020년)
2. 조사 기간	▶ 2020년 5월 18일~19일
3. 조사 방법	▶ 구조화된 설문지를 이용한 무선100%자동응답
4. 조사 대상	▶ 전국 만 18세 이상 성인 남녀
5. 표본 크기	▶ 1042명(가중1000명)
6. 표본 추출	▶ 성, 연령, 지역별 인구 비례 할당 추출 무선 RDD
7. 표본 오차	▶ 95% 신뢰수준 $\pm 3.0\%p$
8. 응답 율	▶ 5.1%
9. 조사기관/의뢰처	▶ (주) 알 앤 써 치 / (주) 데일리안
10. 통계보정	▶ 성별, 연령별, 지역별 가중 값 부여 (셀가중 2020년 2월말 행정안전부 발표 주민등록 인구 기준) ▶ 자세한 내용은 알앤써치 ( <a href="http://www.rnch.co.kr">www.rnch.co.kr</a> ) 에서 확인바람

# 국정 지지율

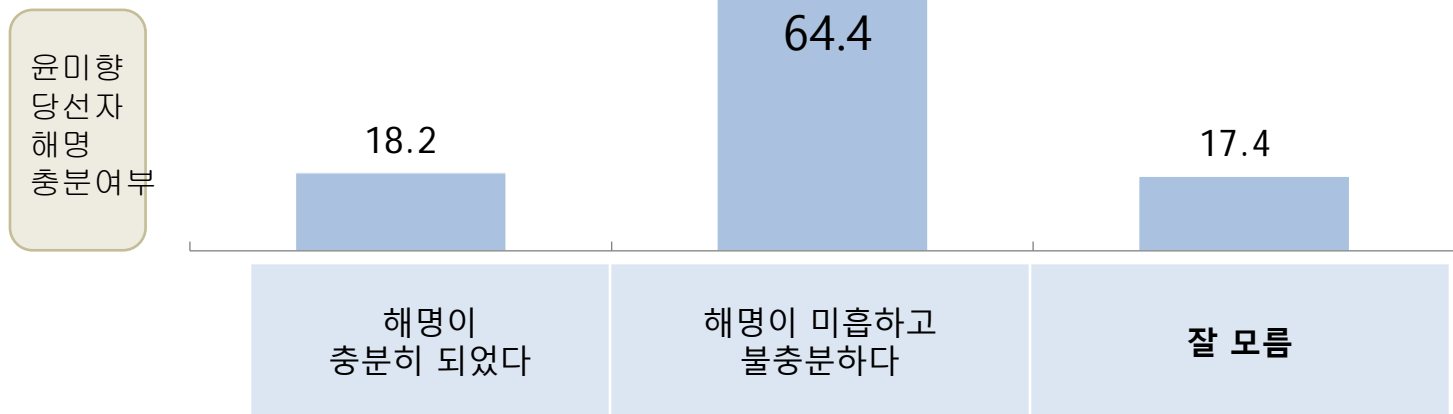
문1)선생님께서서는 문재인 대통령이 대통령으로서 얼마나 국정운영을 잘하고 있다고 보십니까?

- ▷ 문 대통령의 국정지지율은 60.2% 대 33.1%로 전주대비 별 변화가 없는 것으로 조사됨.



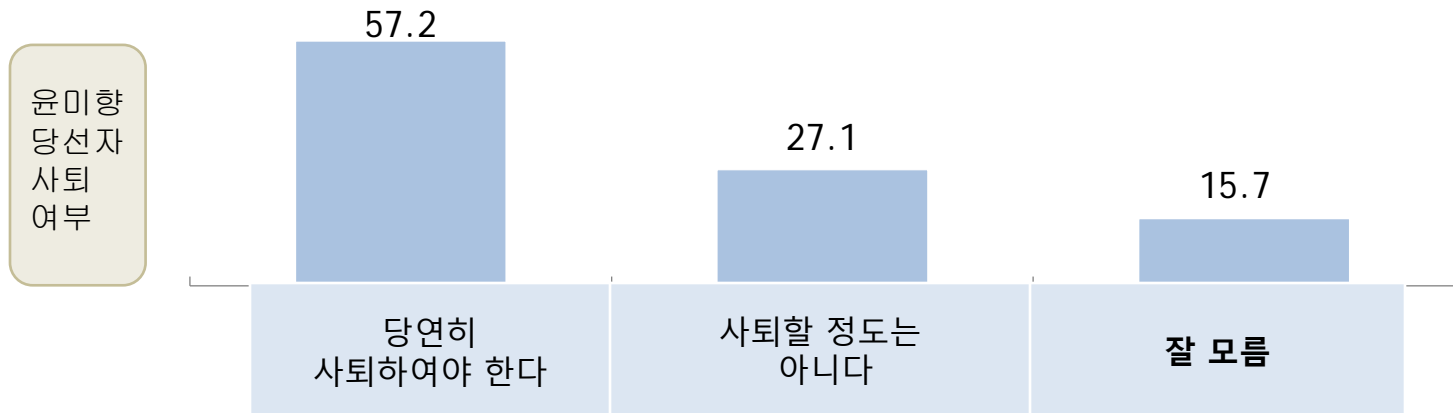
## 2. 윤미향 당선자 정의연 회계관련 해명 충분여부

- ▶ 국민 10명중 6명은 윤미향 당선자 의 해명이 미흡하고 불충분하다고 생각하는 것으로 조사됨.  
연령·지역·정치성향 관계없이 '해명 불충분' 이 압도적으로 높은 것으로 조사됨.



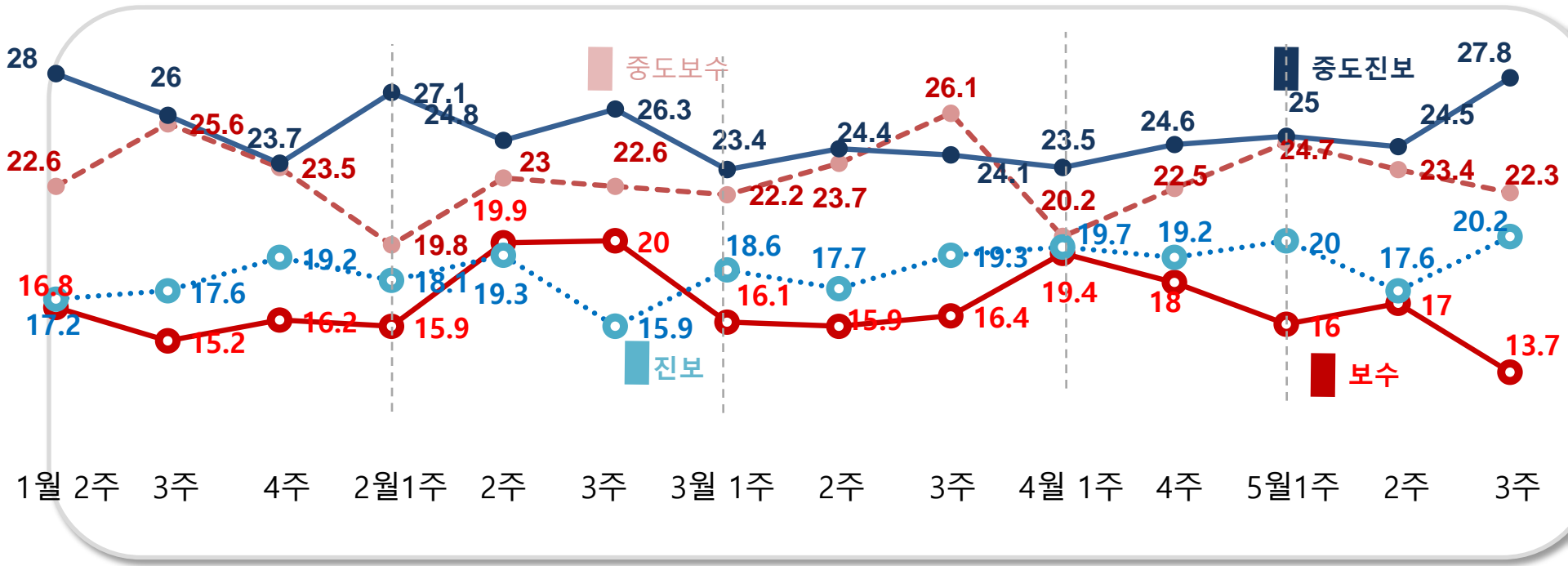
### 3. 윤미향 당선자 사퇴여부

- ▶ 국민 과반이상은 윤 당선자가 국회의원직을 사퇴하여야한다고 생각하는 것으로 조사됨.
- ▶ 정치성향,연령,지역 막론하고 '사퇴' 응답이 상대적으로 높은 것으로 조사됨.  
호남서도 '사퇴해야 한다'는 다소 높았지만, 의견 유보층이 25.4%로 매우 높은 것으로 조사됨.



# 4. 정치성향

중도진보 27.8% > 중도보수 22.3% > 진보 20.2% > 보수 13.7% 순으로 조사됨.



R&Search

연구개발

II. 통계표



## 응답자 특성

		조사완료		목표할당		가중값배율
		사례수	비율	사례 수	비율	
응답자의 수		(1042)	(100)	(1000)	(100)	1.0
연령	18세이상20대	132	12.7	181	18.1	1.4
	30대	146	14.0	160	16.0	1.1
	40대	188	18.0	191	19.1	1.0
	50대	243	23.3	197	19.7	0.8
	60세이상	333	32.0	271	27.1	0.8
성	남성	666	63.9	496	49.6	0.7
	여성	376	36.1	504	50.4	1.3
지역	서울	263	25.2	192	19.2	0.7
	경기/인천	280	26.9	308	30.8	1.1
	대전/충청/세종	105	10.1	106	10.6	1.0
	강원/제주	45	4.3	42	4.2	0.9
	부산/울산/경남	137	13.1	153	15.3	1.1
	대구/경북	94	9.0	100	10.0	1.1
	전남/광주/전북	118	11.3	99	9.9	0.8

문1)선생님께서서는 문재인 대통령이 대통령으로서 얼마나 국정운영을 잘하고 있다고 생각하십니까?  
 답변은 로테이션입니다.

		조사완 료 사례수	가중값 적용 사례 수	국정지지율						
				매우 잘못하고 있다	잘못하고 있는 편이 다	부정	잘하는 편이다	매우 잘하고 있다	긍정	잘 모름
				%	%	%	%	%	%	
전체		(1042)	(1000)	18.3	14.8	33.1	18.9	41.3	60.2	6.7
연령	18세이상20대	132	181	25.2	17.8	43.0	19.7	28.2	47.8	9.1
	30대	146	160	21.8	12.9	34.7	18.5	42.5	61.0	4.3
	40대	188	191	15.9	6.5	22.5	15.8	55.7	71.6	6.0
	50대	243	197	16.3	14.9	31.2	19.8	42.5	62.4	6.4
	60세이상	333	271	14.9	19.5	34.3	20.3	38.3	58.6	7.1
성	남성	666	496	19.1	17.3	36.4	17.6	40.8	58.4	5.1
	여성	376	504	17.5	12.3	29.8	20.2	41.8	62.0	8.2
지역	서울	263	192	19.1	15.2	34.3	19.8	37.6	57.4	8.3
	경기/인천	280	308	18.0	13.8	31.8	19.1	44.6	63.8	4.4
	대전/충청/세종	105	106	17.7	11.1	28.8	20.5	42.0	62.4	8.7
	강원/제주	45	42	14.3	10.9	25.1	17.6	48.6	66.2	8.7
	부산/울산/경남	137	153	22.8	23.0	45.7	14.3	34.1	48.4	5.9
	대구/경북	94	100	25.5	19.7	45.2	17.5	24.4	41.9	12.9
	전남/광주/전북	118	99	6.3	4.7	11.0	24.3	62.4	86.8	2.3
정치성향	보수	149	137	34.5	22.1	56.7	15.7	25.3	41.0	2.4
	중도보수	236	223	25.5	21.3	46.9	17.2	29.8	47.1	6.1
	중도진보	299	278	8.7	13.8	22.5	23.3	50.4	73.7	3.7
	진보	214	202	12.4	5.8	18.2	14.3	64.4	78.7	3.1
	잘 모름	144	160	18.6	12.2	30.8	22.4	26.0	48.5	20.7

문2) 선생님께서는 일본군 위안부 피해 할머니 관련 회계의혹에 관하여  
 더불어시민당 윤미향 당선자의 해명이 충분하다고 생각하십니까? 아니면 불충분하다고 생각하십니까?

?

		조사완료 사례수	가중값 적용 사례 수	회계의혹 관련 윤미향 당선자 해명 충분여부		
				해명이 충분히 되었다	해명이 미흡하고 불충분하다	잘 모름
				%	%	%
전체		(1042)	(1000)	18.2	64.4	17.4
연령	18세이상20대	132	181	11.7	61.7	26.6
	30대	146	160	14.9	72.4	12.6
	40대	188	191	29.6	57.2	13.2
	50대	243	197	16.8	69.4	13.8
	60세이상	333	271	17.7	62.8	19.5
성	남성	666	496	19.5	66.2	14.3
	여성	376	504	17.0	62.6	20.4
지역	서울	263	192	16.1	66.0	17.9
	경기/인천	280	308	16.8	64.0	19.2
	대전/충청/세종	105	106	22.5	63.2	14.3
	강원/제주	45	42	26.0	63.6	10.5
	부산/울산/경남	137	153	19.6	66.2	14.2
	대구/경북	94	100	15.3	63.3	21.5
	전남/광주/전북	118	99	19.8	62.3	17.9
정치성향	보수	149	137	24.0	67.9	8.1
	중도보수	236	223	17.1	71.1	11.8
	중도진보	299	278	18.6	64.2	17.2
	진보	214	202	23.1	60.5	16.4
	잘 모름	144	160	8.2	57.2	34.6

문3) 그럼 정의기억연대 회계의혹과 관련 하여 윤미향 더불어민주당 비례대표 당선자가 국회의원직을 사퇴하여야한다는 주장에 대하여 어떻게 생각하십니까?

		조사완료 사례수	가중값 적용 사례 수	윤미향 당선자 사퇴여부		
				당연히 사퇴하여야 한다	사퇴할 정도는 아니다	잘 모름
				%	%	%
전체		(1042)	(1000)	57.2	27.1	15.7
연령	18세이상20대	132	181	55.9	15.1	29.0
	30대	146	160	64.3	24.4	11.3
	40대	188	191	50.2	38.9	10.8
	50대	243	197	57.6	31.3	11.1
	60세이상	333	271	58.5	25.2	16.3
성	남성	666	496	57.9	28.1	14.0
	여성	376	504	56.5	26.1	17.4
지역	서울	263	192	53.0	29.5	17.5
	경기/인천	280	308	58.5	26.4	15.1
	대전/충청/세종	105	106	62.2	19.2	18.6
	강원/제주	45	42	53.2	32.7	14.1
	부산/울산/경남	137	153	62.3	31.4	6.3
	대구/경북	94	100	67.2	16.1	16.6
	전남/광주/전북	118	99	39.9	34.7	25.4
정치성향	보수	149	137	66.6	23.9	9.5
	중도보수	236	223	67.3	24.8	8.0
	중도진보	299	278	51.3	33.8	14.9
	진보	214	202	50.3	33.7	16.0
	잘 모름	144	160	54.0	12.9	33.0

문4) 선생님의 정치성향은 다음중 어느쪽에 더 가깝다고 생각하십니까?

		조사 완료 사례수	가중값 적용 사례 수	정치성향				
				보수	중도보수	중도진보	진보	잘모름
				%	%	%	%	%
전체		(1042)	(1000)	13.7	22.3	27.8	20.2	16.0
연령	18세이상20대	132	181	12.3	20.1	31.0	15.9	20.7
	30대	146	160	12.4	15.6	37.5	18.5	16.1
	40대	188	191	9.3	22.1	28.9	27.6	12.2
	50대	243	197	9.4	24.3	30.4	24.2	11.7
	60세이상	333	271	21.8	26.4	17.2	15.9	18.7
성	남성	666	496	15.4	23.4	30.6	18.8	11.7
	여성	376	504	12.0	21.2	25.0	21.5	20.2
지역	서울	263	192	12.0	26.3	29.1	16.8	15.8
	경기/인천	280	308	10.8	20.1	30.9	21.8	16.5
	대전/충청/세종	105	106	15.4	22.4	28.4	21.8	12.0
	강원/제주	45	42	16.0	18.3	29.9	21.5	14.3
	부산/울산/경남	137	153	17.8	22.3	29.5	19.9	10.6
	대구/경북	94	100	18.0	33.7	12.5	17.4	18.4
	전남/광주/전북	118	99	12.6	11.7	26.7	22.8	26.2