

# 알앤써치 바로미터

August 2022년(15회)

---

바로미터, Barometre,  
알앤써치

## 알앤씨치 바로미터 index

### 표본 수



만 18세 이상 대한민국에 거주하는 1010명(가중1010명)

### 표본 추출




무선전화 RDD에서  
18세이상 유권자들을 대표할 수 있도록  
지역, 성, 연령 비율대로 할당함

- sociodémographiques(개인의 sex, 연령);
- géographiques(지역).

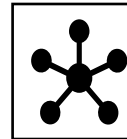
가중값 적용 기준 은 2022년 4월 행정안전부  
주민등록인구 지역/성/연령 비율 임(셀가중).

### 조사방법



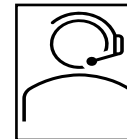
표준화 된 설문지를 이용하여 2022년 8월  
27일-29일 전화 자동응답 방식으로 실시됨

### 표본 오차




95% 신뢰수준  $\pm 3.1\%$ 포인트

### 응답율

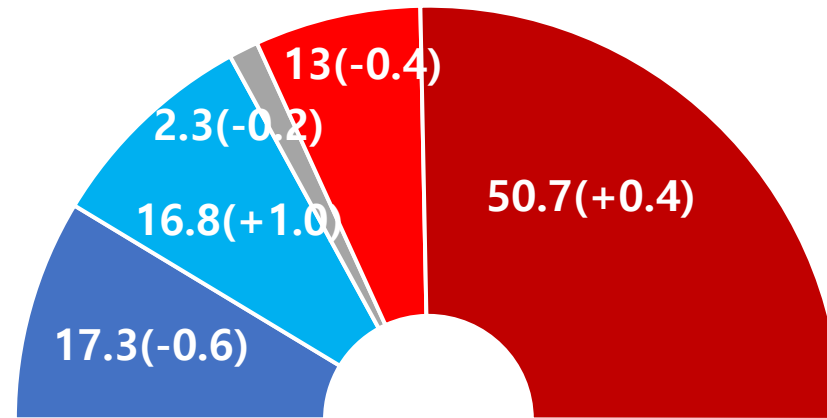


4.0%

# 1 | 대통령 국정지지율



Q. 귀하께서는 윤석열 대통령이 대통령으로서 국정운영을 잘하고 있다고 생각하십니까?  
아니면 잘못하고 있다고 생각하십니까? 답변은 로테이션입니다.



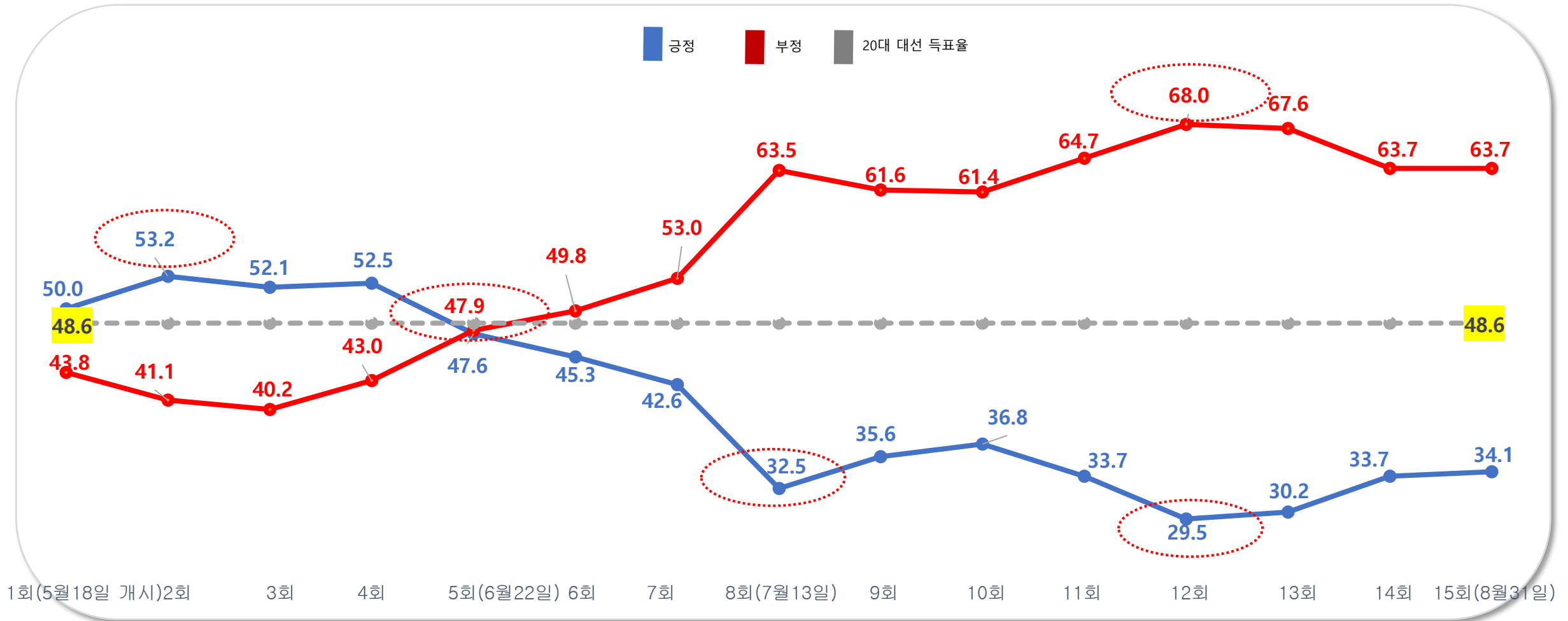
매우 잘하고 있다   잘하고 있는 편이다   잘 모름   잘못하고 있는 편이다   매우 잘못하고 있다

TOTAL **잘함**

34.1 (+0.4)

TOTAL **잘못함**

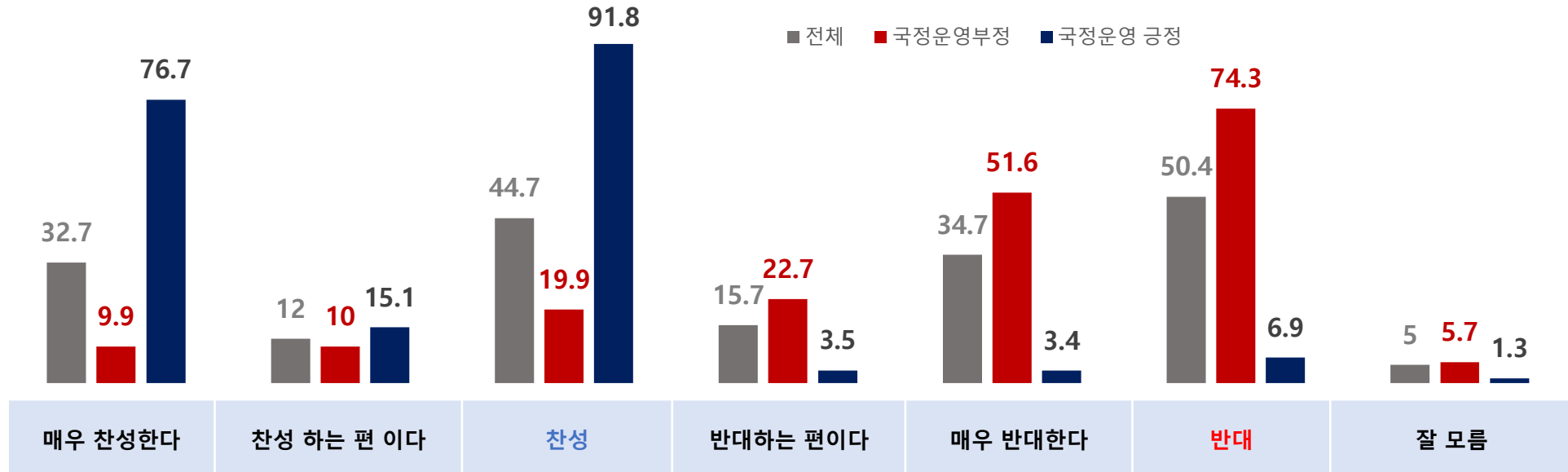
63.7 (=)



## 2 | 법무부가 시행령 개정을 통해 검찰수사권 원상 복구 시도 찬/반 여부

# 법무부가 시행령 개정을 통해 검찰수사권 원상 복구 시도 찬/반 여부

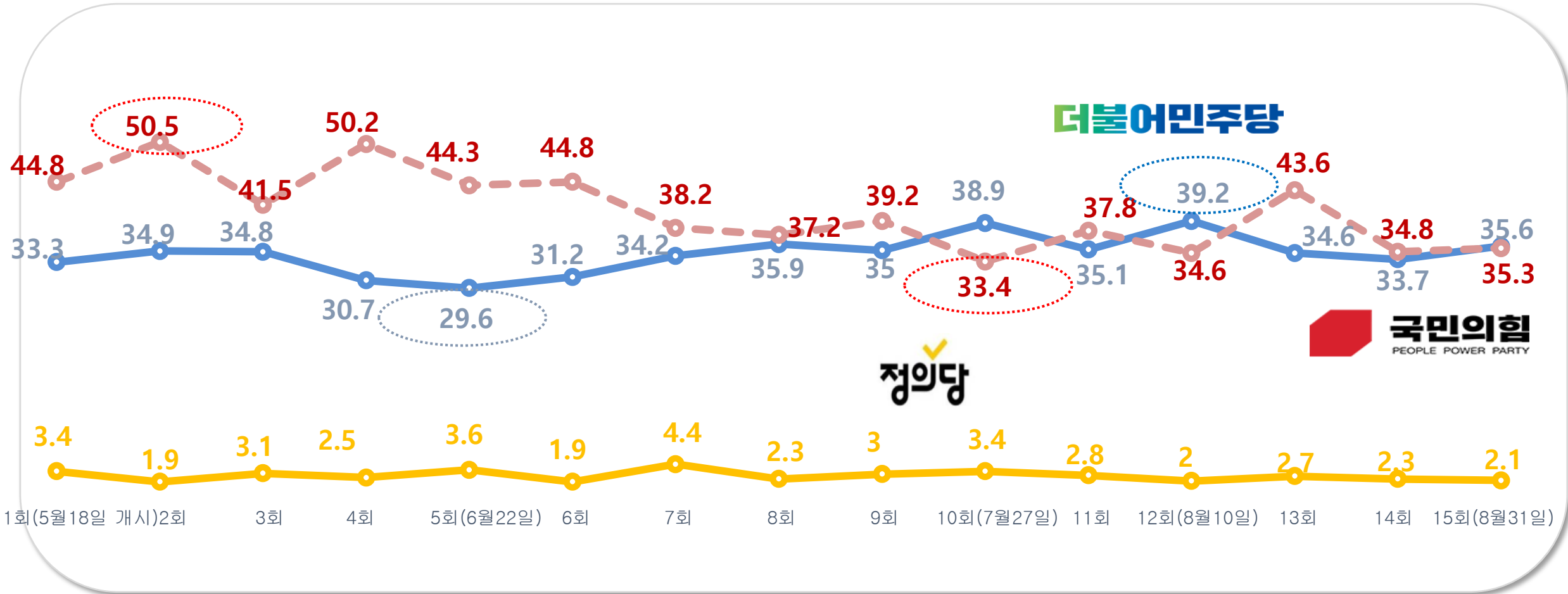
Q: 귀하께서는 검찰의 수사개시를 부패와 경제범죄로 제한한 일명 검수완박 입법시행이 한달도 채 남지 않은 가운데 법무부가 시행령 개정을 통해 검찰 수사권 원상 복구를 시도하는 것에 대해 어떻게 생각하십니까?



보다 자세한 내용은 알앤씨 (<http://www.rnch.co.kr>)와 중앙선거여론조사심의위원회(<http://www.nesdc.go.kr>)에서 확인바람

## 3 | 정당 지지율





보다 자세한 내용은 알앤써치 (<http://www.rnch.co.kr>) 와 중앙선거여론조사심의위원회(<http://www.nesdc.go.kr>) 에서 확인바람

알쓸신잡시치 || 통계표

## 응답자 특성

		조사완료		가중값 적용 기준		가중값배율
		사례수	비율	사례 수	비율	
응답자의 수		(1010)	(100)	(1010)	(100)	(1.0)
연령	18세 이상20대	127	12.6	174	17.2	1.4
	30대	131	13.0	151	15.0	1.2
	40대	209	20.7	187	18.5	0.9
	50대	217	21.5	197	19.5	0.9
	60세이상	326	32.3	301	29.8	0.9
성	남성	537	53.2	503	49.8	0.9
	여성	473	46.8	507	50.2	1.1
지역	서울	215	21.3	192	19.0	0.9
	경기/인천	303	30.0	320	31.7	1.1
	대전/충청/세종	115	11.4	107	10.6	0.9
	강원/제주	56	5.5	43	4.3	0.8
	부산/울산/경남	146	14.5	153	15.1	1.0
	대구/경북	89	8.8	98	9.7	1.1
	전남/광주/전북	86	8.5	97	9.6	1.1

	구분		조사 완료 사례 수			가중값 적용 기준 사례 수		
			계	남자	여자	계	남자	여자
지역별	계	합계	(1010)	(537)	(473)	(1010)	(503)	(507)
		18세이상20대	127	82	45	174	92	82
		30대	131	85	46	151	78	73
		40대	209	121	88	187	96	91
		50대	217	103	114	197	99	98
		60세이상	326	146	180	301	138	163
	서울	소계	(215)	(110)	(105)	(192)	(92)	(100)
		18세이상20대	41	25	16	37	18	19
		30대	36	26	10	32	16	16
		40대	38	17	21	34	17	17
		50대	37	17	20	35	17	18
		60세이상	63	25	38	54	24	30
	경기/인천	소계	(303)	(161)	(142)	(320)	(161)	(159)
		18세이상20대	37	19	18	57	30	27
		30대	38	27	11	52	27	25
		40대	69	43	26	64	33	31
		50대	69	33	36	64	32	32
		60세이상	90	39	51	83	39	44
	대전/충청/세종	소계	(115)	(64)	(51)	(107)	(54)	(53)
		18세이상20대	18	15	3	18	10	8
		30대	15	9	6	15	8	7
		40대	25	13	12	20	10	10
		50대	25	12	13	21	11	10
		60세이상	32	15	17	33	15	18
	강원/제주	소계	(56)	(32)	(24)	(43)	(22)	(21)
		18세이상20대	5	3	2	7	4	3
		30대	8	4	4	6	3	3
		40대	13	8	5	7	4	3
		50대	9	5	4	8	4	4
		60세이상	21	12	9	15	7	8
	부산/울산/경남	소계	(146)	(75)	(71)	(153)	(76)	(77)
		18세이상20대	12	10	2	24	13	11
		30대	14	6	8	21	11	10
		40대	31	18	13	28	14	14
		50대	36	16	20	30	15	15
		60세이상	53	25	28	50	23	27
	대구/경북	소계	(89)	(50)	(39)	(98)	(49)	(49)
		18세이상20대	9	6	3	15	8	7
		30대	13	8	5	13	7	6
		40대	15	11	4	17	9	8
		50대	21	10	11	20	10	10
		60세이상	31	15	16	33	15	18
	전남/광주/전북	소계	(86)	(45)	(41)	(97)	(49)	(48)
		18세이상20대	5	4	1	16	9	7
		30대	7	5	2	12	6	6
		40대	18	11	7	17	9	8
		50대	20	10	10	19	10	9
		60세이상	36	15	21	33	15	18

1) 귀하께서는 윤석열 대통령이 대통령으로서 국정운영을 잘하고 있다고 생각하십니까? 아니면 잘못하고 있다고 생각하십니까? 답변은 로테이션입니다.

		조사 완료 사례 수	가중값 적용 사례 수	국정지지율						
				매우 잘못하고 있다	잘못하고 있는 편이다	부정	잘하고 있는 편이다	매우 잘하고 있다	긍정	잘모름
				%	%	%	%	%	%	%
전체		(1010)	(1010)	50.7	13	63.7	16.8	17.3	34.1	2.3
연령	18세이상 20대	127	174	49.2	18.9	68.1	11	16.9	27.9	4.0
	30대	131	151	52.7	15.8	68.5	12.4	17.3	29.7	1.9
	40대	209	187	61.1	8.4	69.5	9.5	19.2	28.7	1.8
	50대	217	197	56.8	10.1	66.9	17.4	13.3	30.7	2.4
	60세이상	326	301	40.1	12.9	53	26.4	19	45.4	1.7
성	남성	537	503	51.8	11.8	63.6	15.8	18.1	33.9	2.4
	여성	473	507	49.6	14.1	63.7	17.7	16.5	34.2	2.1
지역	서울	215	192	43.4	15.3	58.7	17.6	22.3	39.9	1.4
	경기/인천	303	320	54.2	9.5	63.7	19.4	15.5	34.9	1.4
	대전/충청/세종	115	107	56	9.5	65.5	7.1	23	30.1	4.4
	강원/제주	56	43	40.2	17.9	58.1	17.6	20.4	38	3.9
	부산/울산/경남	146	153	51.5	10.8	62.3	20.8	16.2	37	0.7
	대구/경북	89	98	35.4	20.1	55.5	21.7	20.8	42.5	2.1
	전남/광주/전북	86	97	66.4	17.7	84.1	5.6	4.1	9.7	6.2
지지하는 정당	더불어민주당	357	360	75.6	14.1	89.7	4.1	4.9	9	1.4
	국민의힘	374	356	17.3	9.2	26.5	35.9	35.7	71.6	1.9
	정의당	21	22	71.8	11.7	83.5	3.7	8.1	11.8	4.7
	기타정당	30	27	61.7	15	76.7	17.1	6.3	23.4	-
	지지정당없음	212	230	61.6	15.5	77.1	9.2	10.8	20	3.0
	잘모름	16	15	30.9	36.2	67.1	-	11.5	11.5	21.3

2) 귀하께서는 검찰의 수사개시를 부패와 경제범죄로 제한한 일명 검수완박 입법시행이 한달도 채 남지 않은 가운데 법무부가 시행령 개정을 통해 검찰 수사권 원상 복구를 시도하는 것에 대해 어떻게 생각하십니까?

		조사 완료 사례 수	가중값 적용 사례 수	법무부가 시행령 개정을 통해 검찰수사권 원상 복구 시도 찬/반 여부						
				매우 찬성한다	찬성 하는 편이다	찬성	반대하는 편이 다	매우 반대한다	반대	잘 모름
				%	%	%	%	%	%	%
전체		(1010)	(1010)	31.1	9.7	40.8	13.7	37	50.7	8.5
연령	18세이상 20대	127	174	29.6	12	41.6	17.6	30.1	47.7	10.8
	30대	131	151	30.6	7.2	37.8	11.2	40.4	51.6	10.6
	40대	209	187	30.1	6.5	36.6	7.2	49.6	56.8	6.6
	50대	217	197	23.6	11.2	34.8	13.9	45	58.9	6.3
	60세이상	326	301	37.7	10.7	48.4	16.6	26.2	42.8	8.8
성	남성	537	503	33.4	10.2	43.6	11.8	38.9	50.7	5.8
	여성	473	507	28.8	9.3	38.1	15.6	35.2	50.8	11.2
지역	서울	215	192	37.5	13.1	50.6	10.5	34.9	45.4	4.1
	경기/인천	303	320	31.1	11.3	42.4	10	39.4	49.4	8.3
	대전/충청/세종	115	107	30.8	4.7	35.5	18.6	36	54.6	9.8
	강원/제주	56	43	40.3	10.5	50.8	16.4	21.3	37.7	11.5
	부산/울산/경남	146	153	30	7.2	37.2	14.5	41.4	55.9	6.8
	대구/경북	89	98	36.5	9.6	46.1	11.4	28.4	39.8	14.0
	전남/광주/전북	86	97	11.3	7	18.3	26.3	43.2	69.5	12.2
국정지지율	잘못함	636	643	8.2	6.7	14.9	19.9	56.5	76.4	8.8
	잘함	352	344	73.9	15.5	89.4	2.9	2.5	5.4	5.2
	잘모름	22	23	29.2	8.2	37.4	3.3	8.8	12.1	50.5
지지하는 정당	더불어민주당	357	360	9.6	6.1	15.7	15.4	59.3	74.7	9.6
	국민의힘	374	356	60.9	15	75.9	6.2	11.8	18	6.2
	정의당	21	22	19	4.2	23.2	28.4	48.4	76.8	-
	기타정당	30	27	23.9	7	30.9	23.1	37.5	60.6	8.5
	지지정당없음	212	230	21	8.1	29.1	20.7	40.6	61.3	9.6
	잘모름	16	15	21.7	7.9	29.6	6.5	31.1	37.6	32.7

3) 마지막으로 귀하께서는 현재 어느 정당을 지지하십니까? 호명은 21대 국회의원의석 수 순입니다.

		조사 완료 사례 수	가중값 적용 사례 수	지지하는 정당					
				더불어민주당	국민의 힘	정의당	기타정당	지지정당 없음	잘 모름
				%	%	%	%	%	%
전체		(1010)	(1010)	35.6	35.3	2.1	2.7	22.8	1.5
연령	18세이상 20대	127	174	25.4	31.8	2.8	2.9	36.4	0.7
	30대	131	151	33.7	32.0	1.6	1.4	28.3	3.0
	40대	209	187	48.6	26.3	1.7	3.5	19.1	0.8
	50대	217	197	42.9	32.1	1.9	0.4	20.3	2.3
	60세 이상	326	301	29.6	46.6	2.4	4.2	16.0	1.2
성	남성	537	503	32.2	37.5	2.9	3.1	22.6	1.7
	여성	473	507	39.0	33.1	1.4	2.2	22.9	1.3
지역	서울	215	192	27.6	44.3	2.9	2.3	20.6	2.3
	경기/인천	303	320	35.2	35.5	1.6	2.1	24.8	0.9
	대전/충청/세종	115	107	40.2	32.9	0.9	4.5	21.4	-
	강원/제주	56	43	36.7	33.0	2.1	3.0	20.9	4.4
	부산/울산/경남	146	153	32.3	34.7	1.1	4.7	25.5	1.6
	대구/경북	89	98	32.1	43.2	1.7	-	20.9	2.1
	전남/광주/전북	86	97	55.7	13.8	5.8	2.6	20.2	1.8